


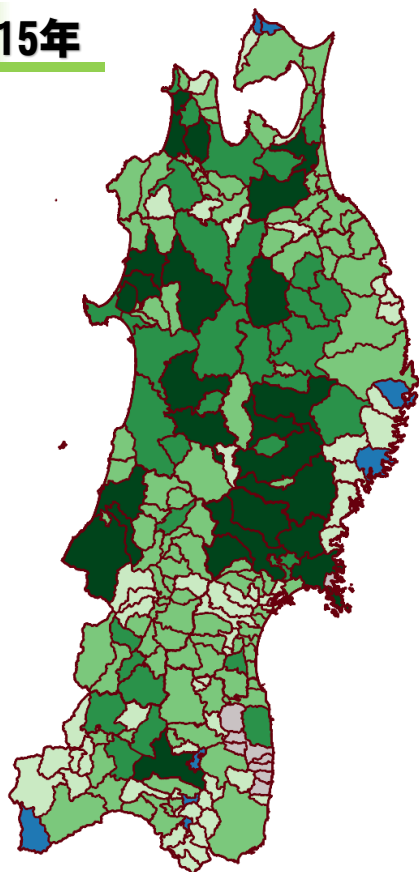
### 3 経営耕地面積10ha以上の農業経営体数（東北）

単位：経営体

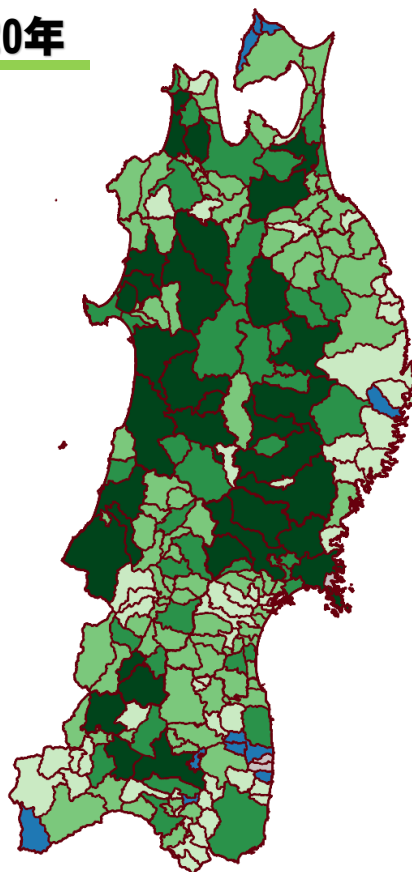
		2015年	2020年	2020年－2015年
全	国	52,784	55,162	2,378
東	北	9,359	10,754	1,395
青	森 県	1,628	1,731	103
岩	手 県	1,644	1,663	19
宮	城 県	1,597	1,929	332
秋	田 県	2,151	2,332	181
山	形 県	1,393	1,849	456
福	島 県	946	1,250	304



2015年

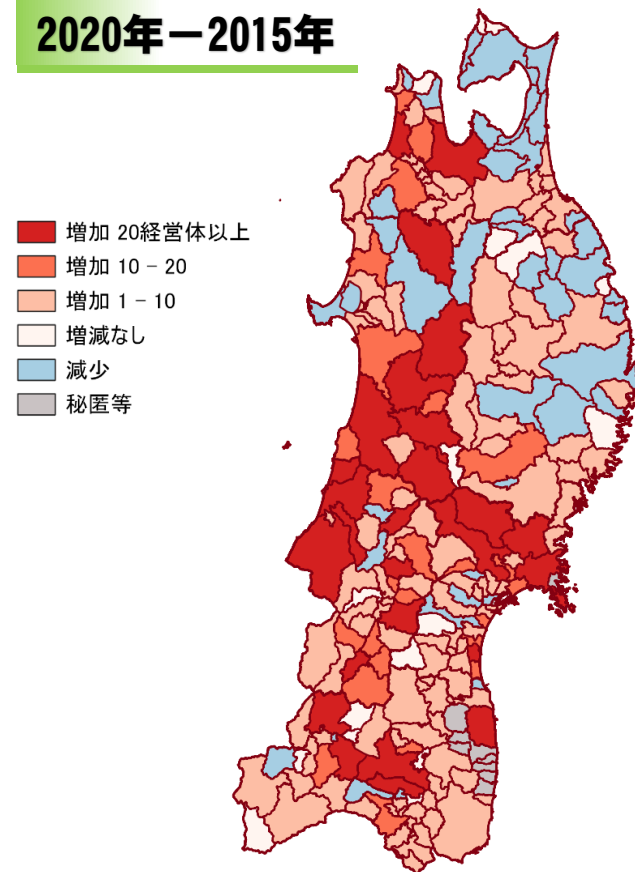


2020年



- 100経営体以上
- 50 - 100
- 10 - 50
- 10経営体未満
- 当該経営体がない
- 秘匿等

2020年－2015年



- 増加 20経営体以上
- 増加 10 - 20
- 増加 1 - 10
- 増減なし
- 減少
- 秘匿等