

2 法人化している農業経営体数（東北）

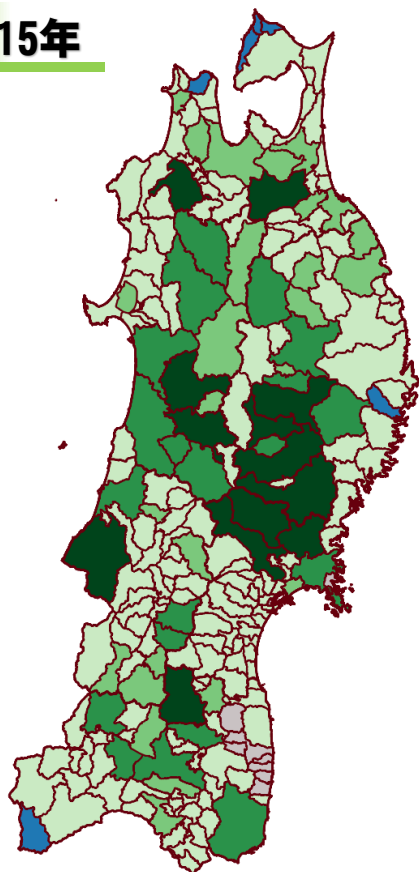
単位：経営体

		2015年	2020年	2020年/2015年
全	国	27,101	30,707	13.3 %
東	北	3,660	4,266	16.6 %
青	森 県	524	646	23.3 %
岩	手 県	817	840	2.8 %
宮	城 県	532	688	29.3 %
秋	田 県	601	710	18.1 %
山	形 県	528	626	18.6 %
福	島 県	658	756	14.9 %

東北農業データファイル
～ 地図版 ～

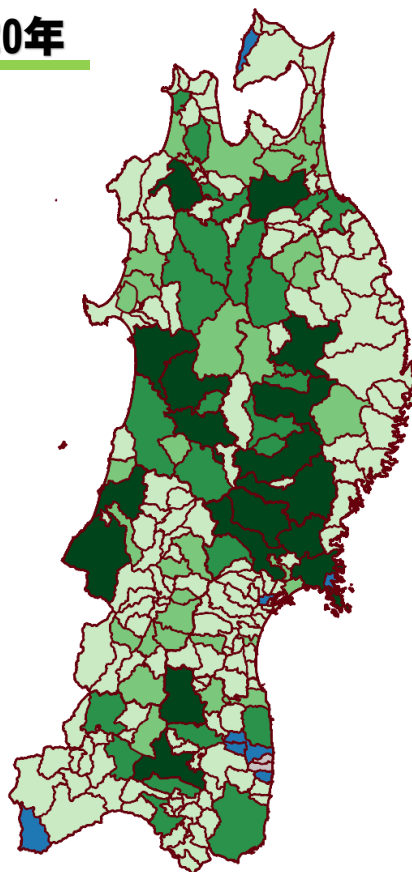


2015年

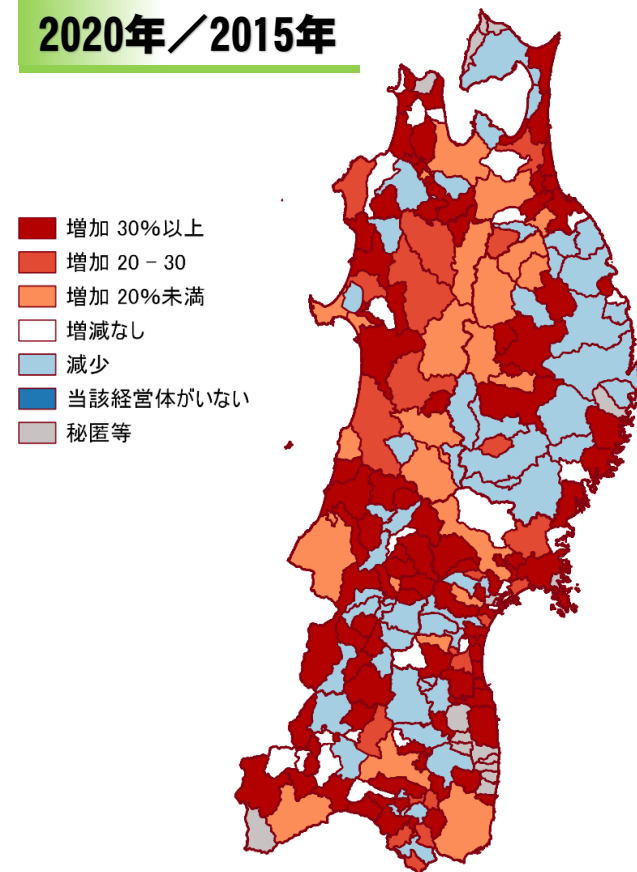


- 50経営体以上
- 30 - 50
- 20 - 30
- 20経営体未満
- 当該経営体がない
- 秘匿等

2020年



2020年/2015年



- 増加 30%以上
- 増加 20 - 30
- 増加 20%未満
- 増減なし
- 減少
- 当該経営体がない
- 秘匿等