


# 8 若手農業者（49歳以下）の基幹的農業従事者数割合（岩手県）



単位：％（差はポイント）

	2015年	2020年	2020年－2015年
全 国	9.9	10.8	0.9
東 北	8.2	9.2	1.0
岩 手 県	6.8	7.5	0.7
盛 岡 市	8.2	8.9	0.7
宮 古 市	5.8	4.9	△ 0.9
大 船 渡 市	5.6	6.0	0.4
花 巻 市	5.5	5.8	0.3
北 上 市	5.0	5.7	0.7
久 慈 市	8.2	10.3	2.1
遠 野 市	5.6	7.5	1.9
一 関 市	4.6	5.2	0.6
陸 前 高 田 市	4.0	3.7	△ 0.3

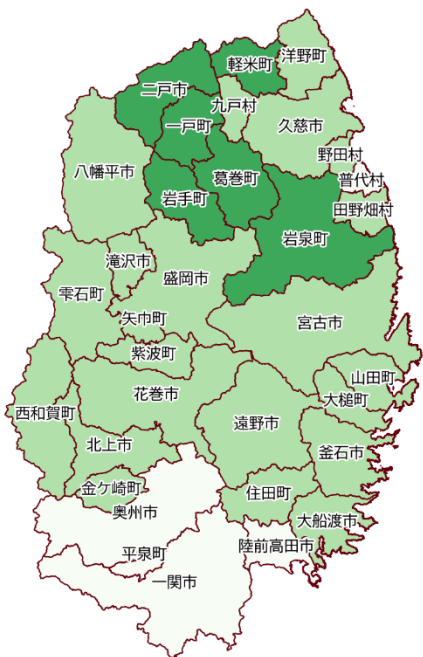
単位：％（差はポイント）

	2015年	2020年	2020年－2015年
釜 石 市	7.4	6.7	△ 0.7
二 戸 市	11.0	11.4	0.4
八 幡 平 市	9.7	10.0	0.3
奥 州 市	4.7	5.6	0.9
滝 沢 市	8.2	10.8	2.6
雫 石 市	8.6	10.5	1.9
葛 巻 町	17.3	17.1	△ 0.2
岩 手 町	12.1	11.0	△ 1.1
紫 波 町	5.8	6.5	0.7
矢 巾 町	8.9	11.1	2.2
西 和 賀 町	5.1	5.9	0.8
金 ヶ 崎 町	6.1	7.3	1.2

単位：％（差はポイント）

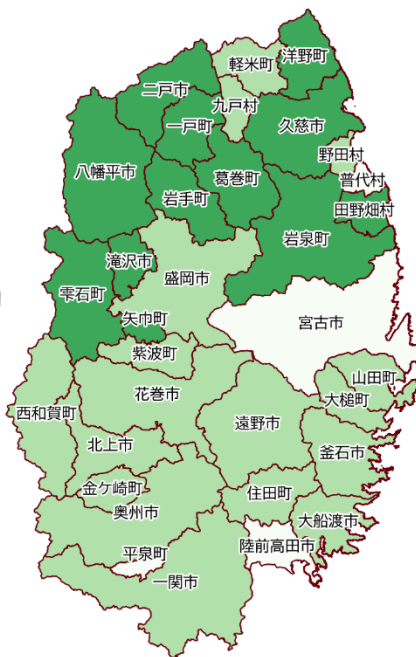
	2015年	2020年	2020年－2015年
平 泉 町	3.0	3.6	0.6
住 田 町	7.6	7.6	0.0
大 槌 町	7.6	8.5	0.9
山 田 町	6.9	5.8	△ 1.1
岩 泉 町	10.6	12.7	2.1
田 野 畑 村	8.2	10.3	2.1
普 代 村	4.8	3.0	△ 1.8
軽 米 町	11.5	9.8	△ 1.7
野 田 村	7.0	9.9	2.9
九 戸 村	8.0	9.5	1.5
洋 野 町	8.9	10.1	1.2
一 戸 町	11.2	12.2	1.0

## 2015年



- 20%以上
- 10 - 20
- 5 - 10
- 5%未満
- 若手農業者の基幹的農業従事者がいない
- 秘匿等

## 2020年



## 2020年－2015年

- 増加 2ポイント以上
- 増加 2ポイント未満
- 増減なし
- 減少 2ポイント未満
- 減少 2ポイント以上
- 秘匿等

