

8 若手農業者（49歳以下）の基幹的農業従事者数割合（東北）

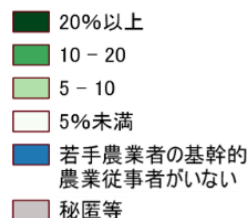
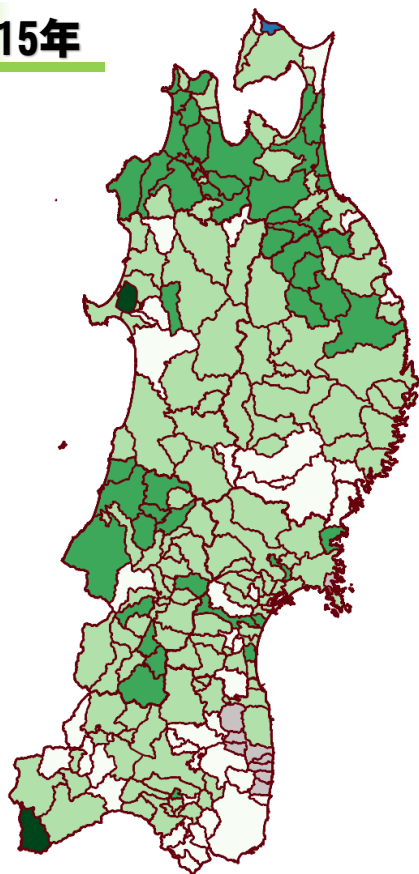
単位：％（差はポイント）

		2015年	2020年	2020年－2015年
全	国	9.9	10.8	0.9
東	北	8.2	9.2	1.0
青	森	13.0	13.3	0.3
岩	手	6.8	7.5	0.7
宮	城	7.5	8.4	0.9
秋	田	7.0	8.7	1.7
山	形	9.3	10.5	1.2
福	島	5.9	6.9	1.0

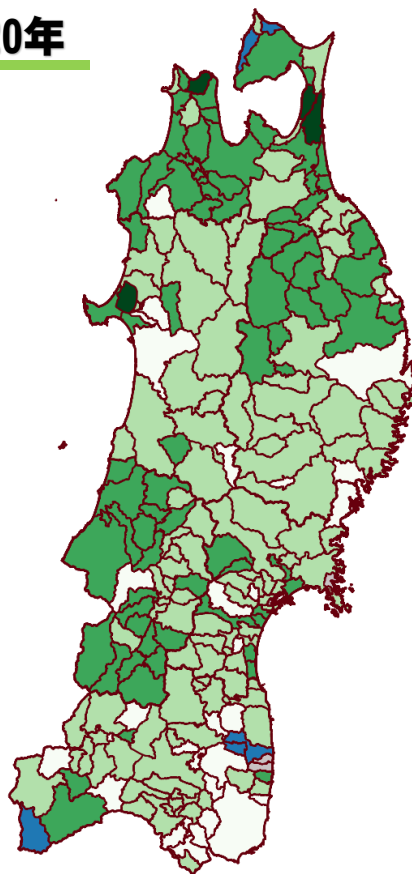
東北農業データファイル
～ 地図版 ～



2015年



2020年



2020年－2015年

