


2 法人化している農業経営体数（福島県）



単位：経営体

	2015年	2020年	2020年/2015年
全 国	27,101	30,707	13.3 %
東 北	3,660	4,266	16.6 %
福 島 県	658	756	14.9 %
福 島 市	65	52	△ 20.0 %
会 津 若 松 市	47	41	△ 12.8 %
郡 山 市	42	50	19.0 %
い わ き 市	46	49	6.5 %
白 河 市	20	31	55.0 %
須 賀 川 市	21	35	66.7 %
喜 多 方 市	44	37	△ 15.9 %
相 馬 市	15	20	33.3 %
二 本 松 市	36	31	△ 13.9 %
田 村 市	16	12	△ 25.0 %
南 相 馬 市	15	45	200.0 %
伊 達 市	23	21	△ 8.7 %
本 宮 市	8	17	112.5 %
桑 折 町	9	5	△ 44.4 %
国 庭 町	8	6	△ 25.0 %
川 俣 町	4	9	125.0 %
大 玉 村	10	10	0.0 %
鏡 石 町	2	1	△ 50.0 %

単位：経営体

	2015年	2020年	2020年/2015年
天 栄 村	2	2	0.0 %
下 郷 町	4	6	50.0 %
檜 枝 岐 村	-	-	nc
只 見 町	3	8	166.7 %
南 会 津 町	17	18	5.9 %
北 塩 原 村	2	5	150.0 %
西 会 津 町	3	10	233.3 %
磐 梯 町	2	2	0.0 %
猪 苗 代 町	20	25	25.0 %
会 津 坂 下 町	18	18	0.0 %
湯 川 村	2	3	50.0 %
柳 津 町	2	6	200.0 %
三 島 町	4	4	0.0 %
金 山 町	3	3	0.0 %
昭 和 村	1	2	100.0 %
会 津 美 里 町	18	18	0.0 %
西 郷 村	9	13	44.4 %
泉 崎 村	16	12	△ 25.0 %
中 島 村	11	9	△ 18.2 %
矢 吹 町	12	16	33.3 %
棚 倉 町	5	6	20.0 %

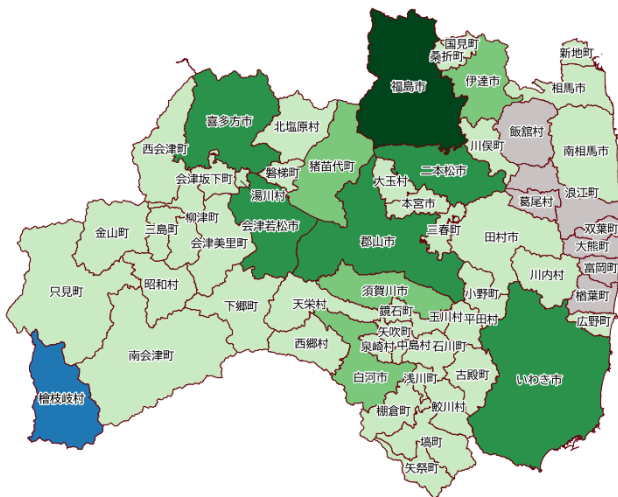
単位：経営体

	2015年	2020年	2020年/2015年
矢 祭 町	5	6	20.0 %
塙 町	11	9	△ 18.2 %
鮫 川 村	4	5	25.0 %
石 川 町	14	12	△ 14.3 %
玉 川 村	5	6	20.0 %
平 田 村	5	6	20.0 %
浅 川 町	2	3	50.0 %
古 殿 町	5	8	60.0 %
三 春 町	7	10	42.9 %
小 野 町	5	7	40.0 %
広 野 町	2	4	100.0 %
檜 葉 町	…	8	nc
富 岡 町	…	-	nc
川 内 村	3	5	66.7 %
大 熊 町	…	…	nc
双 葉 町	…	…	nc
浪 江 町	…	-	nc
葛 尾 村	…	-	nc
新 地 町	5	7	40.0 %
飯 館 村	…	2	nc

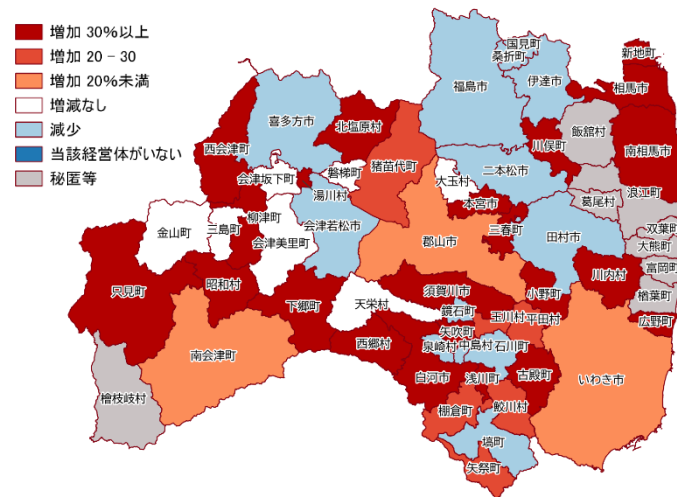
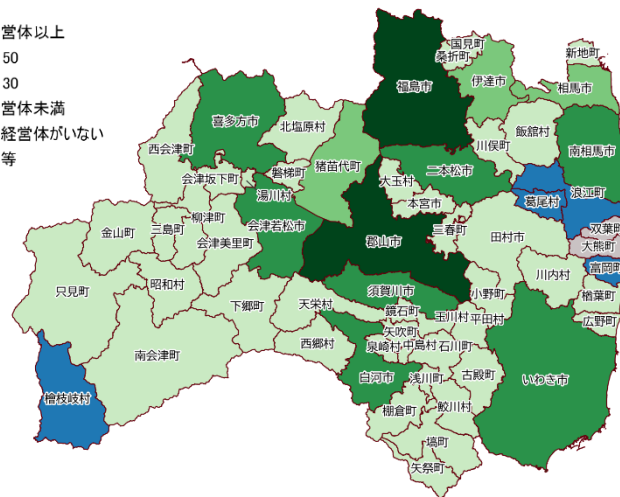
2015年

2020年

2020年/2015年



- 50経営体以上
- 30 - 50
- 20 - 30
- 20経営体未満
- 当該経営体がない
- 秘匿等



- 増加 30%以上
- 増加 20 - 30
- 増加 20%未満
- 増減なし
- 減少
- 当該経営体がない
- 秘匿等