


7 基幹的農業従事者の平均年齢（秋田県）



単位：歳

	2015年	2020年	2020年－2015年
全 国	67.1	67.8	0.7
東 北	67.0	67.7	0.7
秋 田 県	67.3	67.7	0.4
秋 田 市	69.4	70.2	0.8
能 代 市	66.9	66.9	0.0
横 手 市	66.9	68.0	1.1
大 館 市	68.7	69.7	1.0
男 鹿 市	65.5	66.5	1.0
湯 沢 市	67.8	68.0	0.2
鹿 角 市	67.5	68.3	0.8

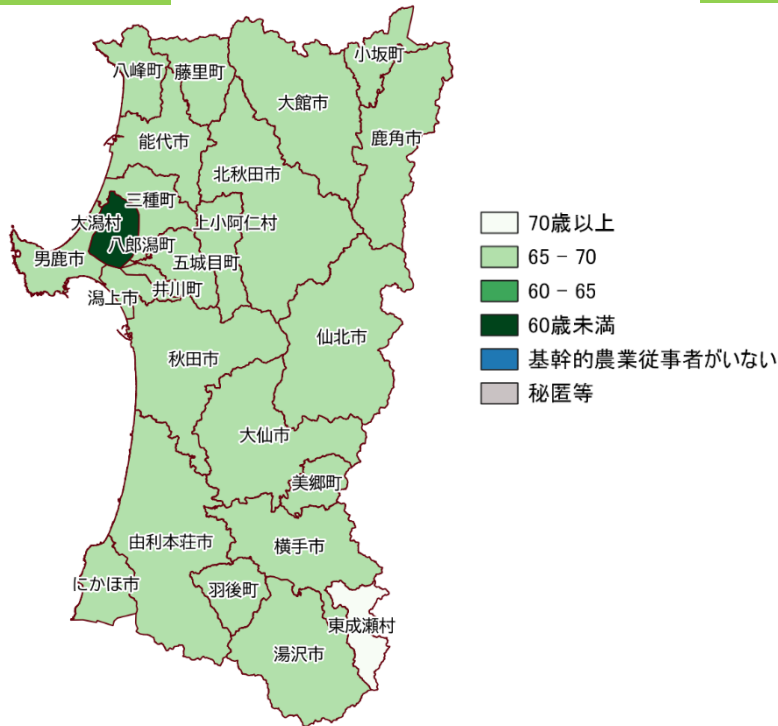
単位：歳

	2015年	2020年	2020年－2015年
由利本荘市	68.0	69.0	1.0
潟 上 市	67.0	66.4	△ 0.6
大 仙 市	67.3	67.5	0.2
北 秋 田 市	68.7	68.7	0.0
にかほ市	68.0	67.9	△ 0.1
仙 北 市	66.6	67.0	0.4
小 坂 町	69.8	70.3	0.5
上小阿仁村	66.7	67.2	0.5
藤 里 町	68.4	67.5	△ 0.9
三 種 町	67.2	67.5	0.3

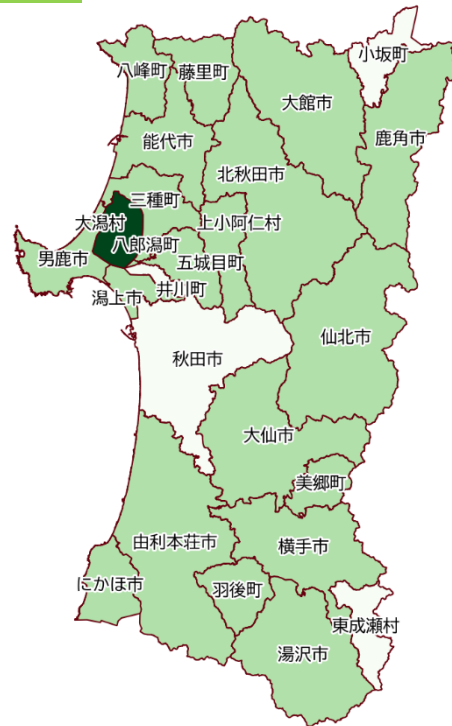
単位：歳

	2015年	2020年	2020年－2015年
八 峰 町	67.5	67.2	△ 0.3
五 城 目 町	69.5	69.4	△ 0.1
八 郎 潟 町	67.5	68.2	0.7
井 川 町	69.5	70.0	0.5
大 潟 村	57.6	58.4	0.8
美 郷 町	67.5	67.1	△ 0.4
羽 後 町	66.3	66.1	△ 0.2
東 成 瀬 村	71.1	70.1	△ 1.0

2015年



2020年



2020年－2015年

