


1 農業経営体数（福島県）



単位：経営体

	2015年	2020年	2020年/2015年
全 国	1,377,266	1,075,705	△ 21.9 %
東 北	247,713	194,193	△ 21.6 %
福 島 県	53,157	42,598	△ 19.9 %
福 島 市	4,007	3,236	△ 19.2 %
会津若松市	2,163	1,762	△ 18.5 %
郡 山 市	4,423	3,663	△ 17.2 %
いわき市	4,120	3,211	△ 22.1 %
白 河 市	2,051	1,702	△ 17.0 %
須賀川市	2,844	2,496	△ 12.2 %
喜多方市	2,882	2,346	△ 18.6 %
相 馬 市	915	699	△ 23.6 %
二本松市	2,701	2,150	△ 20.4 %
田 村 市	2,455	2,010	△ 18.1 %
南相馬市	1,664	788	△ 52.6 %
伊 達 市	2,659	2,197	△ 17.4 %
本 宮 市	1,076	910	△ 15.4 %
桑 折 町	629	498	△ 20.8 %
国 見 町	660	546	△ 17.3 %
川 俣 町	356	280	△ 21.3 %
大 玉 村	615	542	△ 11.9 %
鏡 石 町	379	334	△ 11.9 %

単位：経営体

	2015年	2020年	2020年/2015年
天 栄 村	513	401	△ 21.8 %
下 郷 町	475	368	△ 22.5 %
檜 枝 岐 村	3	4	33.3 %
只 見 町	302	208	△ 31.1 %
南 会 津 町	804	554	△ 31.1 %
北 塩 原 村	170	145	△ 14.7 %
西 会 津 町	551	409	△ 25.8 %
磐 梯 町	231	181	△ 21.6 %
猪 苗 代 町	737	622	△ 15.6 %
会 津 坂 下 町	1,066	860	△ 19.3 %
湯 川 村	344	276	△ 19.8 %
柳 津 町	304	223	△ 26.6 %
三 島 町	47	38	△ 19.1 %
金 山 町	121	83	△ 31.4 %
昭 和 村	159	116	△ 27.0 %
会 津 美 里 町	1,364	1,086	△ 20.4 %
西 郷 村	477	366	△ 23.3 %
泉 崎 村	401	336	△ 16.2 %
中 島 村	357	302	△ 15.4 %
矢 吹 町	769	704	△ 8.5 %
棚 倉 町	767	656	△ 14.5 %

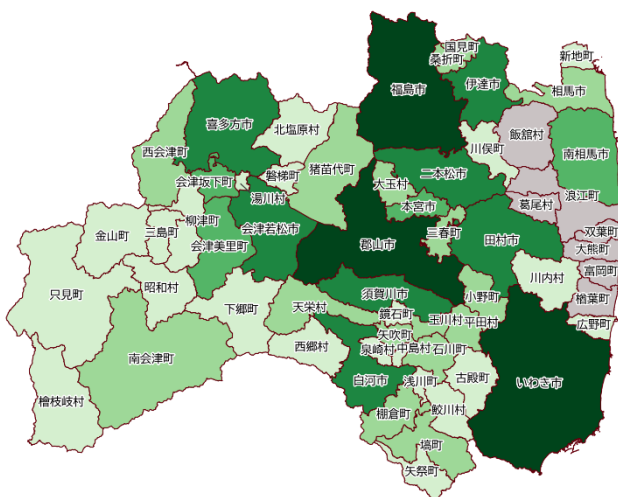
単位：経営体

	2015年	2020年	2020年/2015年
矢 祭 町	452	333	△ 26.3 %
塙 町	762	570	△ 25.2 %
鮫 川 村	479	357	△ 25.5 %
石 川 町	907	735	△ 19.0 %
玉 川 村	562	489	△ 13.0 %
平 田 村	632	486	△ 23.1 %
浅 川 町	404	327	△ 19.1 %
古 殿 町	459	342	△ 25.5 %
三 春 町	684	558	△ 18.4 %
小 野 町	673	516	△ 23.3 %
広 野 町	58	77	32.8 %
檜 葉 町	…	38	nc
富 岡 町	…	5	nc
川 内 村	126	121	△ 4.0 %
大 熊 町	…	…	nc
双 葉 町	…	…	nc
浪 江 町	…	-	nc
葛 尾 村	…	17	nc
新 地 町	398	278	△ 30.2 %
飯 館 村	…	41	nc

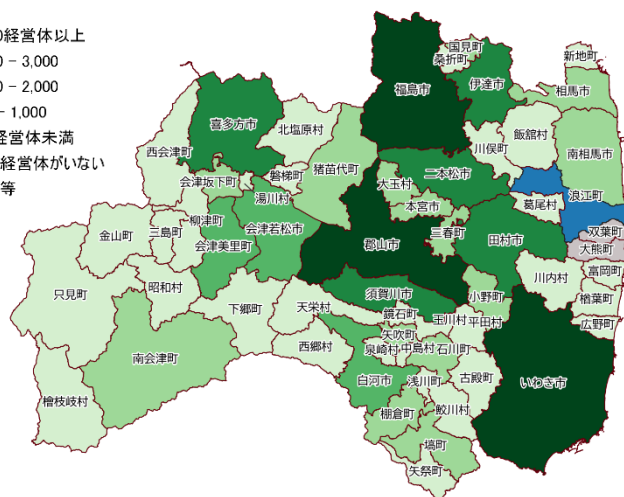
2015年

2020年

2020年/2015年



- 3,000経営体以上
- 2,000 - 3,000
- 1,000 - 2,000
- 500 - 1,000
- 500経営体未満
- 農業経営体がない
- 秘匿等



- 増加
- 減少 10%未満
- 減少 10 - 20
- 減少 20 - 30
- 減少 30%以上
- 秘匿等

