


# 3 経営耕地面積10ha以上の農業経営体数（秋田県）



単位：経営体

	2015年	2020年	2020年－2015年
全 国	52,784	55,162	2,378
東 北	9,359	10,754	1,395
秋 田 県	2,151	2,332	181
秋 田 市	81	100	19
能 代 市	102	114	12
横 手 市	177	224	47
大 館 市	89	110	21
男 鹿 市	80	73	△ 7
湯 沢 市	47	68	21
鹿 角 市	64	58	△ 6

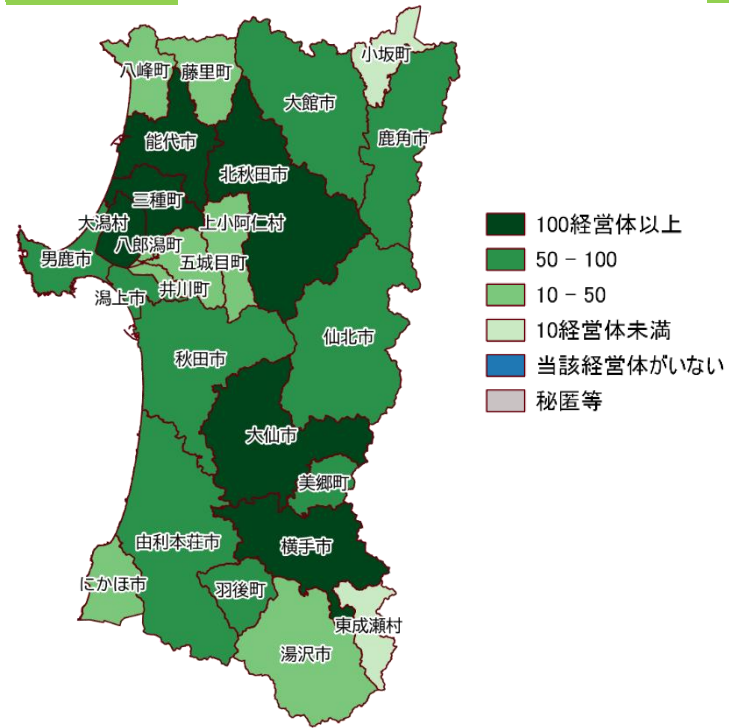
単位：経営体

	2015年	2020年	2020年－2015年
由利本荘市	89	135	46
潟 上 市	68	72	4
大 仙 市	256	288	32
北 秋 田 市	122	119	△ 3
に か ほ 市	33	46	13
仙 北 市	61	91	30
小 坂 町	9	11	2
上小阿仁村	14	16	2
藤 里 町	22	13	△ 9
三 種 町	109	112	3

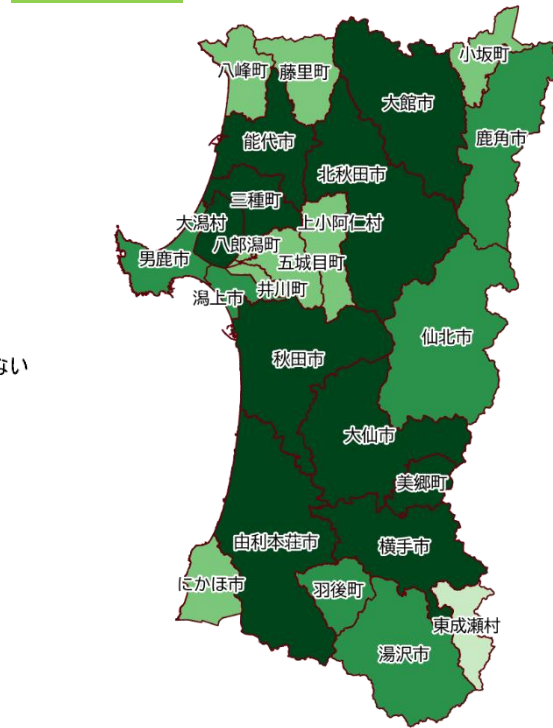
単位：経営体

	2015年	2020年	2020年－2015年
八 峰 町	26	31	5
五 城 目 町	24	25	1
八 郎 潟 町	22	24	2
井 川 町	14	20	6
大 潟 村	486	402	△ 84
美 郷 町	99	118	19
羽 後 町	52	57	5
東 成 瀬 村	5	5	0

## 2015年



## 2020年



## 2020年－2015年

