


2 法人化している農業経営体数（岩手県）



単位：経営体

	2015年	2020年	2020年/2015年
全 国	27,101	30,707	13.3 %
東 北	3,660	4,266	16.6 %
岩 手 県	817	840	2.8 %
盛 岡 市	38	58	52.6 %
宮 古 市	14	7	△ 50.0 %
大 船 渡 市	6	11	83.3 %
花 巻 市	68	96	41.2 %
北 上 市	52	49	△ 5.8 %
久 慈 市	21	19	△ 9.5 %
遠 野 市	36	29	△ 19.4 %
一 関 市	111	90	△ 18.9 %
陸 前 高 田 市	9	9	0.0 %

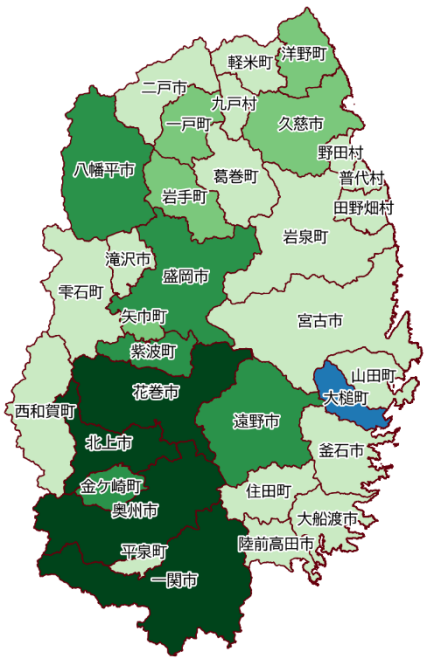
単位：経営体

	2015年	2020年	2020年/2015年
釜 石 市	3	4	33.3 %
二 戸 市	17	20	17.6 %
八 幡 平 市	34	38	11.8 %
奥 州 市	123	121	△ 1.6 %
滝 沢 市	8	12	50.0 %
雫 石 市	18	20	11.1 %
葛 巻 市	5	7	40.0 %
岩 手 市	23	16	△ 30.4 %
紫 波 市	35	38	8.6 %
矢 巾 市	23	33	43.5 %
西 和 賀 市	12	10	△ 16.7 %
金ヶ 崎 市	35	43	22.9 %

単位：経営体

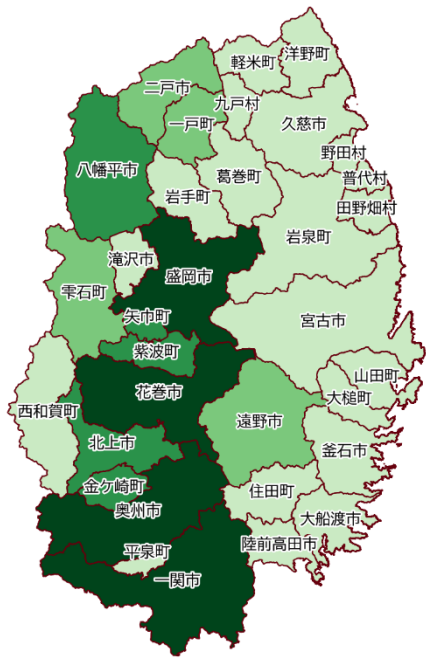
	2015年	2020年	2020年/2015年
平 泉 市	6	5	△ 16.7 %
住 田 市	10	8	△ 20.0 %
大 槌 市	-	1	nc
山 田 市	2	1	△ 50.0 %
岩 泉 市	18	11	△ 38.9 %
田 野 畑 村	9	6	△ 33.3 %
普 代 村	3	3	0.0 %
軽 米 市	18	16	△ 11.1 %
野 田 村	1	3	200.0 %
九 戸 村	9	8	△ 11.1 %
洋 野 市	23	19	△ 17.4 %
一 戸 市	27	29	7.4 %

2015年

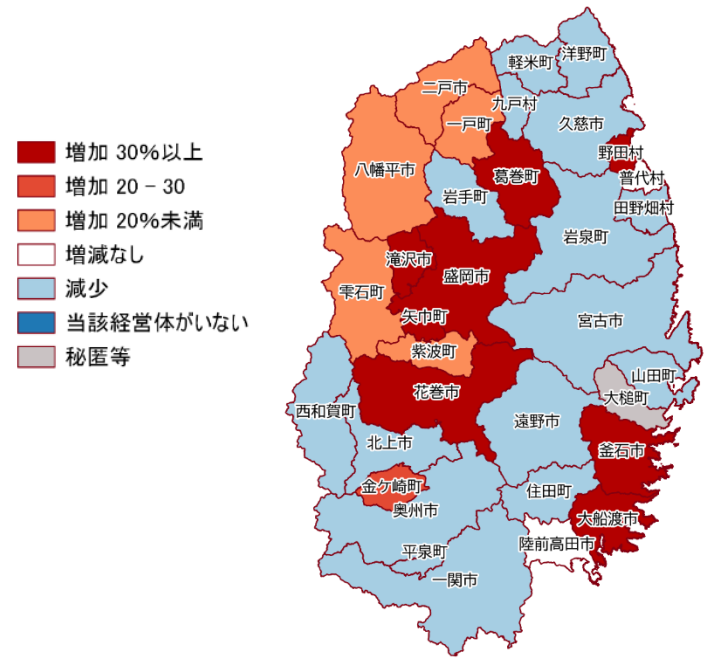


- 50経営体以上
- 30 - 50
- 20 - 30
- 20経営体未満
- 当該経営体がない
- 秘匿等

2020年



2020年/2015年



- 増加 30%以上
- 増加 20 - 30
- 増加 20%未満
- 増減なし
- 減少
- 当該経営体がない
- 秘匿等