


# 7 基幹的農業従事者の平均年齢（岩手県）



単位：歳

	2015年	2020年	2020年－2015年
全 国	67.1	67.8	0.7
東 北	67.0	67.7	0.7
岩 手 県	68.3	69.0	0.7
盛 岡 市	67.2	68.1	0.9
宮 古 市	69.6	70.0	0.4
大 船 渡 市	70.1	70.5	0.4
花 巻 市	68.9	69.9	1.0
北 上 市	69.2	70.3	1.1
久 慈 市	68.3	68.0	△ 0.3
遠 野 市	68.9	69.4	0.5
一 関 市	69.6	70.2	0.6
陸 前 高 田 市	71.5	72.5	1.0

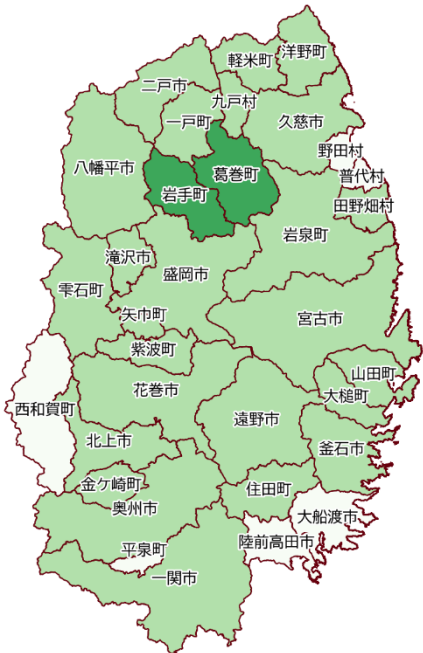
単位：歳

	2015年	2020年	2020年－2015年
釜 石 市	69.9	70.5	0.6
二 戸 市	65.5	66.4	0.9
八 幡 平 市	66.7	67.9	1.2
奥 州 市	69.4	70.3	0.9
滝 沢 市	66.6	66.7	0.1
雫 石 町	67.1	67.4	0.3
葛 巻 町	64.0	63.8	△ 0.2
岩 手 町	64.9	66.5	1.6
紫 波 町	67.6	69.6	2.0
矢 巾 町	67.1	67.7	0.6
西 和 賀 町	70.2	70.2	0.0
金 ヶ 崎 町	67.9	69.2	1.3

単位：歳

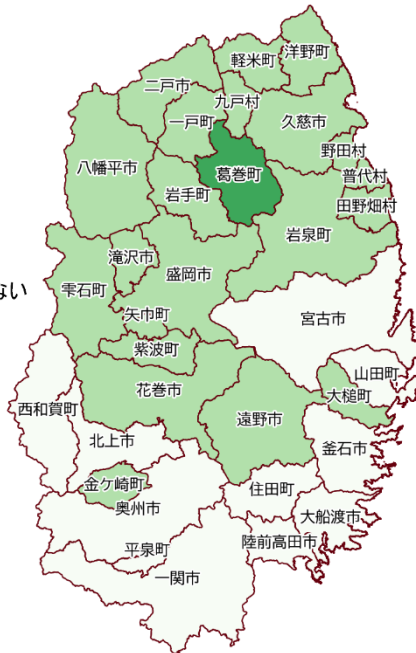
	2015年	2020年	2020年－2015年
平 泉 町	70.6	70.7	0.1
住 田 町	69.5	70.8	1.3
大 槌 町	69.4	68.8	△ 0.6
山 田 町	69.6	71.5	1.9
岩 泉 町	67.1	66.1	△ 1.0
田 野 畑 村	67.5	68.0	0.5
普 代 村	71.3	68.3	△ 3.0
軽 米 町	65.3	66.6	1.3
野 田 村	70.1	67.9	△ 2.2
九 戸 村	67.3	68.1	0.8
洋 野 町	68.1	68.3	0.2
一 戸 町	66.0	66.3	0.3

## 2015年



- 70歳以上
- 65 - 70
- 60 - 65
- 60歳未満
- 基幹的農業従事者がいない
- 秘匿等

## 2020年



## 2020年－2015年

- 上昇 2歳以上
- 上昇 2歳未満
- 変化なし
- 下降
- 秘匿等

