


2 法人化している農業経営体数（秋田県）



単位：経営体

	2015年	2020年	2020年/2015年
全 国	27,101	30,707	13.3 %
東 北	3,660	4,266	16.6 %
秋 田 県	601	710	18.1 %
秋 田 市	34	50	47.1 %
能 代 市	11	24	118.2 %
横 手 市	90	100	11.1 %
大 館 市	31	38	22.6 %
男 鹿 市	9	10	11.1 %
湯 沢 市	46	48	4.3 %
鹿 角 市	28	31	10.7 %

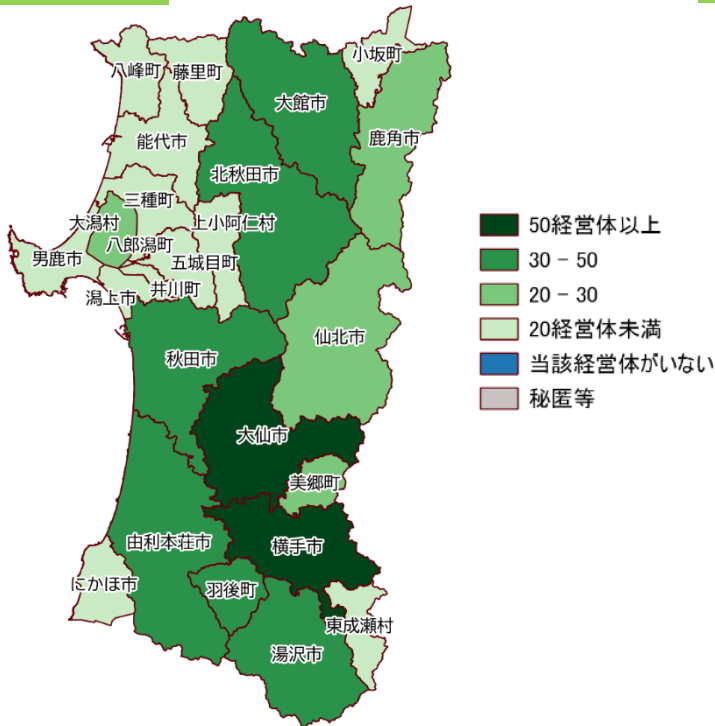
単位：経営体

	2015年	2020年	2020年/2015年
由利本荘市	36	45	25.0 %
潟 上 市	18	19	5.6 %
大 仙 市	87	107	23.0 %
北 秋 田 市	33	40	21.2 %
に か ほ 市	13	15	15.4 %
仙 北 市	22	25	13.6 %
小 坂 町	6	9	50.0 %
上小阿仁村	1	3	200.0 %
藤 里 町	5	3	△ 40.0 %
三 種 町	18	22	22.2 %

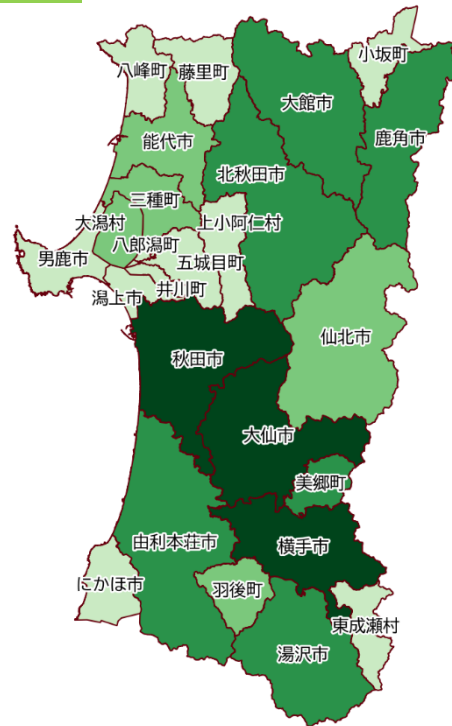
単位：経営体

	2015年	2020年	2020年/2015年
八 峰 町	8	11	37.5 %
五 城 目 町	3	3	0.0 %
八 郎 潟 町	4	7	75.0 %
井 川 町	3	6	100.0 %
大 潟 村	26	20	△ 23.1 %
美 郷 町	27	41	51.9 %
羽 後 町	35	27	△ 22.9 %
東 成 瀬 村	7	6	△ 14.3 %

2015年



2020年



2020年/2015年

