

令和元、2年

第67次東北農林水産統計年報

東北農政局統計部

令和3年6月

農林水産省

目 次

利用者のために

管内図

大海区区分図

基本指標（東北）

第1 農業の部

1 農林業経営体	
【解説】	3
(1) 農林業経営体数	6
(2) 農業経営体の組織形態別経営体数	6
(3) 農業経営体の経営耕地面積規模別経営体数	16
(4) 農業経営体の農産物販売金額規模別経営体数	26
(5) 農業経営体の農業経営組織別経営体数	36
(6) 農業経営体の経営耕地の状況別経営体数及び面積	46
(7) 農業経営体の農産物出荷先別経営体数	56
(8) 農業経営体の販売目的の類別作付（栽培）経営体数	66
(9) 農業経営体の農業労働力	76
(10) 農業生産関連事業を行っている農業経営体の事業種類別経営体数	86
2 販売目的で農業生産を行う組織経営体（法人経営）	
【解説】	91
(1) 法人経営の経営耕地面積規模別経営体数	92
(2) 法人経営の農産物販売金額規模別経営体数	92
(3) 法人経営の類別作付（栽培）経営体数（販売目的の作物）	92
(4) 法人経営の農業労働力	94
3 農家数及び農業就業人口	
【解説】	95
(1) 総農家数	96
(2) 主副業別農家数（販売農家）	96
(3) 専兼業別農家数（販売農家）	97
(4) 農業就業人口（販売農家）	106
(5) 基幹的農業従事者数（販売農家）	116
4 農業集落	
【解説】	127
(1) 農業地域類型別農業集落数	128
(2) D I Dまでの所要時間別農業集落数	133
5 集落営農	
【解説】	139
(1) 組織形態別集落営農数	140
(2) 経営所得安定対策への加入状況別集落営農数	141
(3) 構成農家数別集落営農数	141
(4) 現況集積面積規模別集落営農数（経営耕地面積＋農作業受託面積規模別）	148
(5) 活動内容別集落営農数（複数回答）	149
6 耕地	
【解説】	157
(1) 耕地面積	159
(2) 耕地の拡張・かい廃面積	159
(3) 耕地面積（令和元年7月15日現在）（市町村別）	160
7 農作物	
【解説】	163
(1) 水稲（子実用）（市町村別）	167

(2) 水稻の被害	170
(3) 麦類（子実用）（市町村別）	
ア 小麦	171
イ 六条大麦	174
(4) 大豆（乾燥子実）（市町村別）	177
(5) そば（乾燥子実）（市町村別）	180
(6) なたね（子実用）（市町村別）	183
(7) 飼料作物	186
(8) 野菜	
ア 作付面積、収穫量及び出荷量	187
イ 野菜指定産地の該当市町村別作付面積、収穫量及び出荷量（令和元年産）	193
(9) 果樹	201
(10) 花き（令和元年産）	204
(11) 農作物作付（栽培）延べ面積及び耕地利用率	206
8 畜産	
【解説】	207
(1) 家畜飼養	
ア 乳用牛	
(ア) 飼養戸数・頭数	210
(イ) 成畜飼養頭数規模別飼養戸数	210
イ 肉用牛	
(ア) 飼養戸数・頭数	211
(イ) 総飼養頭数規模別飼養戸数	211
ウ 豚	
(ア) 飼養戸数・頭数	212
(イ) 肥育豚飼養頭数規模別飼養戸数	212
エ 採卵鶏	
(ア) 飼養戸数・羽数	213
(イ) 成鶏めす飼養羽数規模別飼養戸数	213
オ ブロイラー	
(ア) 飼養戸数・羽数及び出荷戸数・羽数	214
(イ) 出荷羽数規模別出荷戸数	214
(2) 生乳生産量及び処理量	215
(3) 牛乳等生産量	215
9 農産物生産費	
【解説】	217
(1) 米生産費	
ア 経営・生産概況、収益性及び労働時間	220
イ 10 a 当たり生産費	222
ウ 60kg 当たり生産費	224
エ 経営・生産概況、収益性及び労働時間（東北、作付規模別）	226
オ 作付規模別生産費（東北、10 a 当たり）	228
(2) 大豆生産費（全国・東北）	
ア 経営・生産概況、収益性及び労働時間	230
イ 10 a 当たり生産費	231
ウ 60kg 当たり生産費	232
10 畜産物生産費	
【解説】	233
(1) 牛乳生産費（全国・東北）	
ア 経営・生産概況、収益性及び労働時間	235
イ 生産費	236
(2) 去勢若齢肥育牛生産費（全国・東北）	
ア 経営・生産概況、収益性及び労働時間	237

イ 生産費	238
(3) 子牛生産費（全国・東北）	
ア 経営・生産概況、収益性及び労働時間	239
イ 生産費（子牛1頭当たり）	240
11 農業経営	
【解説】	241
(1) 経営形態別経営統計（令和元年）	
ア 経営概要、経営収支及び分析指標（1経営体当たり）	248
イ 農業粗収益及び農業経営費（1経営体当たり）	249
(2) 営農類型別経営統計（個人経営体）（令和元年）	
ア 水田作、野菜作及び果樹作	
(ア) 経営概要、経営収支及び分析指標（1経営体当たり）	250
(イ) 農業粗収益及び農業経営費（1経営体当たり）	251
イ 酪農及び肥育牛	
(ア) 経営概要、経営収支及び分析指標（1経営体当たり）	252
(イ) 農業粗収益及び農業経営費（1経営体当たり）	253
12 農業産出額及び生産農業所得	
【解説】	255
(1) 都道府県別農業産出額及び生産農業所得（都道府県別推計値）	258
(2) 農業産出額上位25品目	
ア 青森	260
イ 岩手	260
ウ 宮城	261
エ 秋田	261
オ 山形	262
カ 福島	262
13 平成30年市町村別農業産出額（推計）	
【解説】	263
(1) 青森	268
(2) 岩手	270
(3) 宮城	272
(4) 秋田	274
(5) 山形	276
(6) 福島	278
14 農業・農村の6次産業化	
【解説】	283
(1) 農業生産関連事業の年間販売金額及び事業体数（平成30年度）	286
(2) 農業生産関連事業の従事者数（平成30年度）	287
(3) 年間販売金額及び年間販売金額規模別事業体数割合（平成30年度）	
ア 農産加工（農業経営体・農業協同組合等）	288
イ 農産物直売所（農業経営体・農業協同組合等）	288
ウ 観光農園（農業経営体）	289
エ 農家民宿（農業経営体）	289
オ 農家レストラン（農業経営体・農業協同組合等）	289
15 野生鳥獣資源の利用	
【解説】	291
野生鳥獣の解体頭・羽数	292

第2 農畜産物流通の部

【解説】	295
1 青果物流通	
卸売市場における卸売数量・価額・価格（令和元年）	
(1) 野菜	298

(2) 果実	302
2 食肉流通	
(1) と畜頭数	306
(2) 枝肉生産量	307
(3) 枝肉 1 kg 当たり卸売価格	307
3 鶏卵流通	
鶏卵の生産量	308

第3 林業の部

【解説】	311
1 林業経営体数	314
2 所有形態別林野面積	
(1) 林野面積	314
(2) 現況森林面積	324
3 林業産出額	
(1) 総括表	334
(2) 木材生産部門の産出額	334
(3) 栽培きのご類生産部門の産出額	335
4 素材生産量	
(1) 需要部門別国産材の素材生産量	336
(2) 国産材の樹種別素材生産量	336
5 素材入荷量（製材用）	337
6 製材業	
(1) 製材用動力の出力階層別工場数及び出力数	337
(2) 製材用素材の国産材・輸入材別入荷工場数及び入荷量	338
7 木材チップ製造業	
工場数及び入手区分別生産量	338

第4 水産業の部

【解説】	341
1 漁業の基本構造	
(1) 海面漁業	
ア 漁業経営体の基本構成（経営体数、漁船隻数、従事者）（市町村別）	351
イ 経営組織別経営体数	353
ウ 兼業種類別経営体数	353
エ 販売金額1位の漁業種類別経営体数	354
オ 経営体階層別経営体数（市町村別）	356
カ 自家漁業の専兼業別個人経営体数（市町村別）	360
キ 自営・雇われ別漁業就業者数（市町村別）	360
ク 年齢階層別漁業就業者数（市町村別）	361
ケ 漁船隻数・動力漁船トン数規模別隻数（市町村別）	364
(2) 海面漁業地域	
ア 資源管理を行った漁業地区数	366
イ 漁業資源の管理を行った取組数（複数回答）	366
ウ 漁場の保全・管理を行った取組数（複数回答）	366
エ 漁獲の管理を行った取組数（複数回答）	366
オ 管理対象魚種別取組数（複数回答）	367
(3) 内水面漁業	
ア 経営体数	368
イ 経営組織別経営体数	368
(4) 流通加工業	
ア 魚市場数	369
イ 冷凍・冷蔵工場数	369

ウ	水産加工場数	370
エ	加工種類別工場数（複数回答）	371
2	漁業・養殖業生産量	
(1)	海面漁業・養殖業	
ア	漁業種類別漁獲量（市町村別）	372
イ	魚種別漁獲量（市町村別）	380
ウ	養殖魚種別収獲量（種苗養殖を除く。）	396
(2)	内水面漁業・養殖業	
ア	内水面漁業魚種別漁獲量	398
イ	内水面養殖業収獲量	398
(3)	海面漁業・養殖業魚種別産出額	400
3	漁業経営（個人経営体）	
	海面漁業の経営体階層別概要、分析指標、収入及び支出（令和元年）	402
4	水産加工	
	加工種類別生産量	406
5	漁業・漁村の6次産業化	
(1)	漁業生産関連事業の年間販売金額及び事業体数（平成30年度）	410
(2)	漁業生産関連事業の従事者数（平成30年度）	410
(3)	年間販売金額及び年間販売金額規模別事業体数割合（平成30年度）	
ア	水産物の加工（漁業経営体・漁業協同組合等）	410
イ	水産物直売所（漁業経営体・漁業協同組合等）	411
ウ	漁家民宿（漁業経営体）	411
エ	漁家レストラン（漁業経営体・漁業協同組合等）	411

利用者のために

- 1 本統計書は、農林水産省が実施した農林水産業に関する統計調査結果のうち、主要な統計を編集したものです。
- 2 本書は、原則として令和2年12月末までに公表された統計数値で編集しました。
- 3 本書の構成は、農業、農畜産物流通、林業及び水産業の4部とし、それぞれ初めに解説を掲載するとともに、個々の統計表について説明を要する場合には、それらの統計表に注記を付しました。
- 4 統計数値の出典は、各統計表の脚注に作成機関名、資料名の順で表示しました。
- 5 表中に示した年次は、原則として暦年（当年1月1日～12月31日）を指し、会計年度（当年4月1日～翌年3月31日）又は特殊年度については、その旨を明記しました。
- 6 掲載している統計数値は、本書発刊後、訂正される場合がありますので、利用に当たっては農林水産省の各種報告書又は農林水産省（又は東北農政局）ホームページ上で提供している「統計情報」において確認の上、御利用ください。
- 7 統計数値は、原則として単位未満の数値を四捨五入しているため、計と内訳が一致しない場合や構成比の内訳の計が100%にならない場合があります。
なお、第1 農業の部のうち、耕地、農作物及び畜産に関する統計数値は、原則として次の基準により四捨五入し表示しました。

原 数	7 桁 以上 (100 万)	6 桁 (10 万)	5 桁 (1 万)	4 桁 (1,000)	3 桁 以下 (100)
四捨五入する桁 (下から)	3 桁	2 桁		1 桁	四捨五入 し ない
例					
四捨五入する前 (原数)	1,234,567	123,456	12,345	1,234	123
四捨五入した数値 (統計数値)	1,235,000	123,500	12,300	1,230	123

8 統計表中に用いた記号

「0」、「0.0」、「0.00」 単位に満たないもの

「-」 事実のないもの

「…」 事実不詳又は調査を欠くもの

「x」 個人又は法人その他の団体に関する秘密を保護するため、統計数値を公表しないもの

「△」 負数又は減少したもの

「nc」 計算不能

9 統計調査結果について、調査対象者数が2以下の場合には、個人又は法人その他の団体に関する調査結果の秘密保護の観点から、当該結果を「x」表示とする秘匿措置を施しています。

なお、全体（計）からの差引きにより、秘匿措置を講じた当該結果が推定できる場合には、本来秘匿措置を施す必要のない箇所についても「x」表示としています。

10 本書についてのお問合せ先

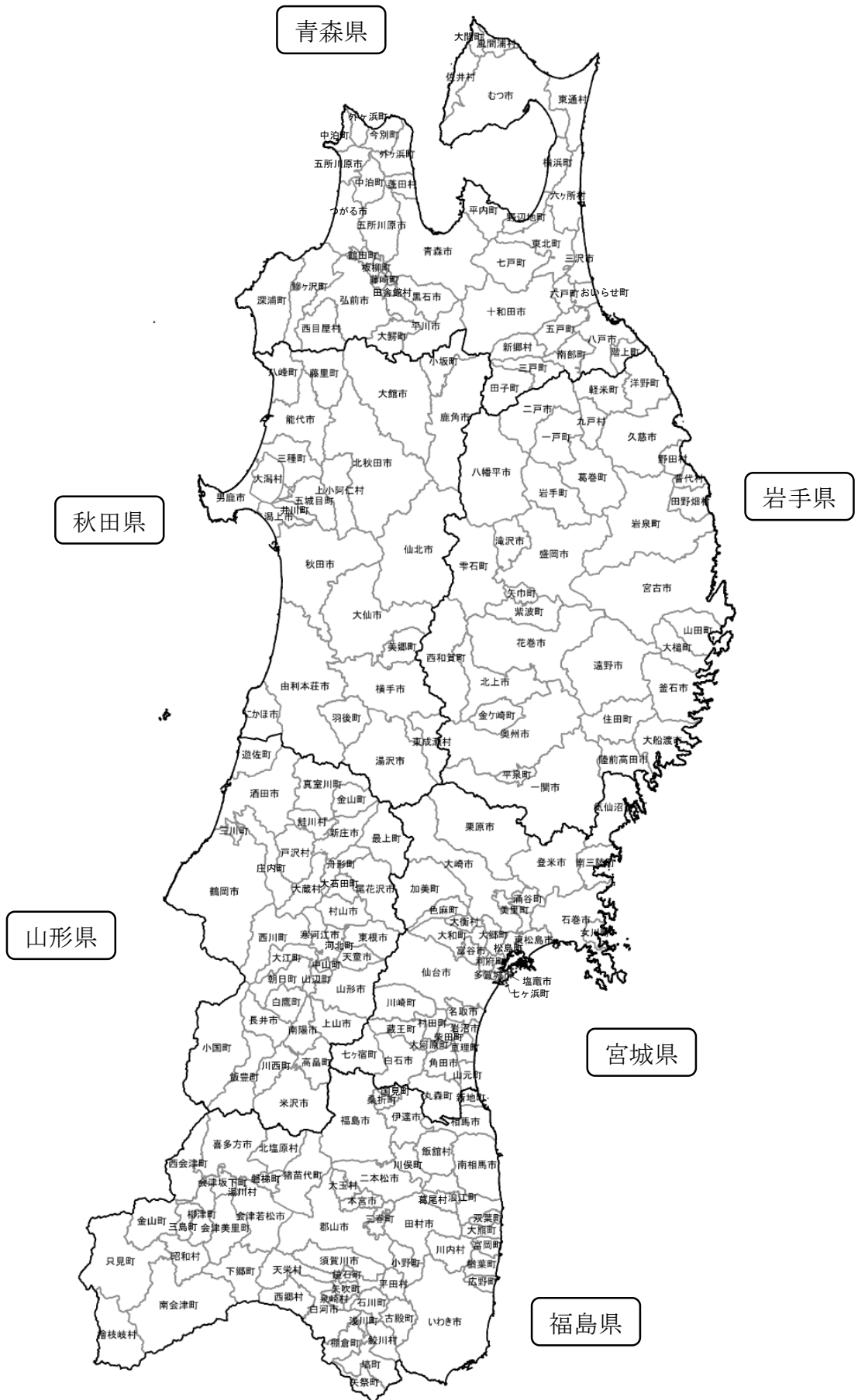
〒980-0014 仙台市青葉区本町三丁目3番1号（仙台合同庁舎A棟）

東北農政局統計部統計企画課〔TEL 022-263-1111（代表） 内線 4713〕

東北農政局ホームページアドレス

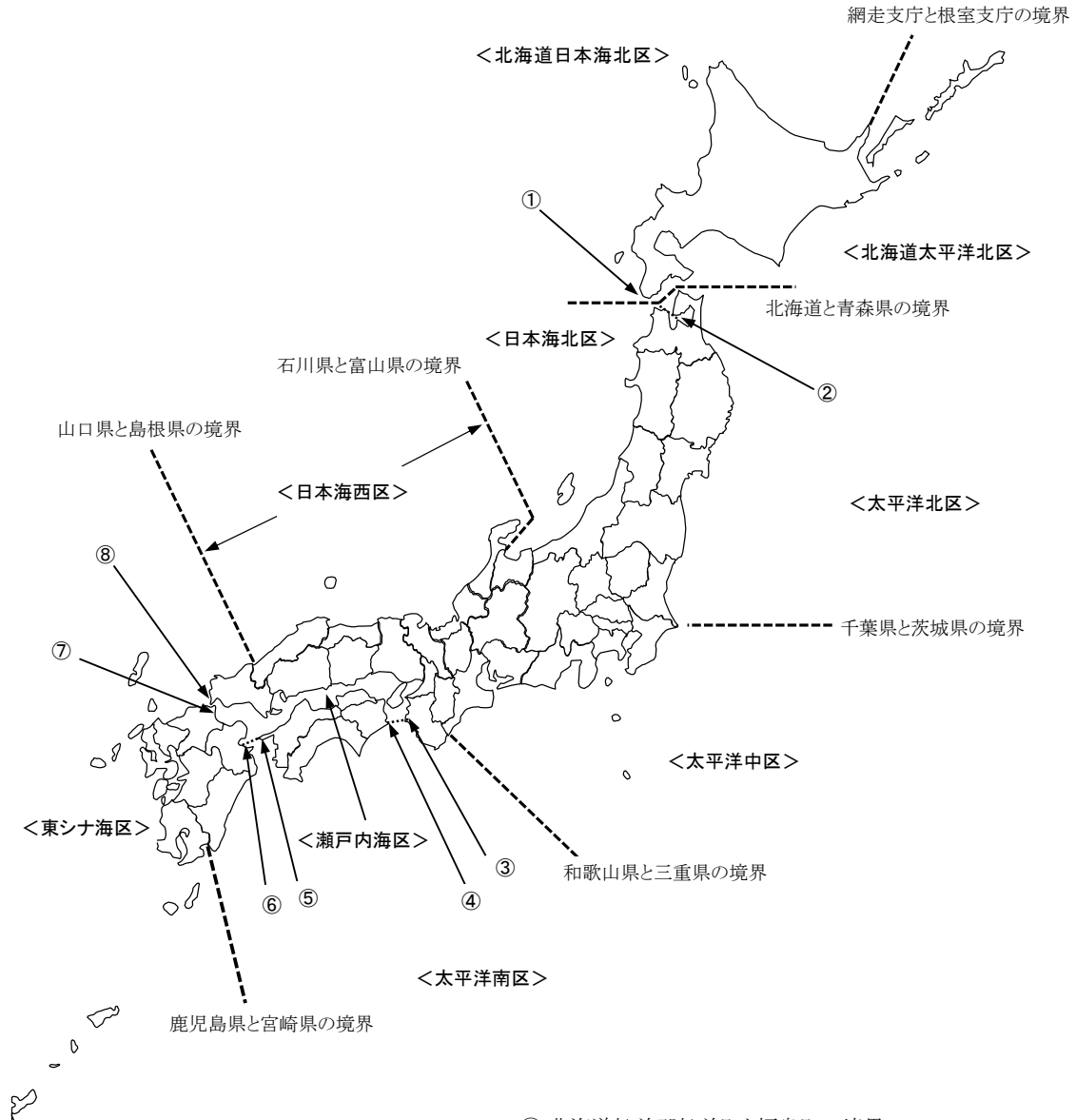
<https://www.maff.go.jp/tohoku/>

管内図



大海区区分図

水産業に関する統計表において表章している海区別の範囲は次のとおりです。



- ① 北海道松前郡松前町と福島町の境界
- ② 青森県下北郡佐井村とむつ市の境界
- ③ 和歌山県日高郡美浜町と日高町の境界
- ④ 徳島県海部郡美波町と阿南市の境界
- ⑤ 愛媛県八幡浜市八幡浜漁業地区と川之石漁業地区の境界
- ⑥ 大分県大分市佐賀関漁業地区と神崎漁業地区の境界
- ⑦ 福岡県北九州市旧門司漁業地区と田ノ浦漁業地区の境界
- ⑧ 山口県下関市下関漁業地区と壇ノ浦漁業地区の境界

基本指標（東北）

区 分	単位	年次	全 国	東 北	青森県	岩手県	宮城県	秋田県	山形県	福島県
総 面 積	千ha	元年	37,797	1) 6,695	965	1,528	1) 728	1,164	1) 932	1,378
耕 地 面 積	"	"	4,397	831	151	150	126	147	117	140
耕 地 率	%	"	11.8	12.4	15.6	9.8	17.3	12.6	12.6	10.1
耕地利用率（田畑計）	"	"	91.4	83.6	80.5	81.1	90.3	85.0	90.2	76.2
林 野 面 積	千ha	27年	24,802	4,618	628	1,156	411	835	644	944
林 野 率	%	"	66.5	69.0	65.1	75.7	56.4	71.8	69.1	68.5
総 世 帯 数	千戸	元年	58,527	3,742	592	527	997	426	416	784
総 農 家 数	"	27年	2,155	334	45	66	52	49	46	75
林 家 数	"	"	829	159	16	44	18	26	19	37
海面漁業経営体数	千経営体	30年	79	11	4	3	2	1	0	0
総 人 口	千人	元年	127,444	8,843	1,293	1,250	2,303	1,000	1,095	1,901
農 家 人 口	"	"	3,984	750	109	136	117	109	112	168
農 業 就 業 人 口	"	"	1,681	285	54	52	36	42	46	55
平均年齢	歳	"	67.0	66.9	64.6	68.6	66.7	66.9	66.5	68.1
基幹的農業従事者	千人	"	1,404	244	49	44	31	31	39	50
平均年齢	歳	"	66.8	66.5	64.3	67.8	66.4	66.4	66.0	67.9
国内総生産（名目）	千億円	29年	5,451.2	-	-	-	-	-	-	-
うち農林水産業	"	"	64.8	-	-	-	-	-	-	-
県内総生産（名目）	"	29年度	-	344.5	44.4	46.5	94.6	35.6	42.7	80.6
うち農林水産業	"	"	-	9.3	2.1	1.7	1.5	1.2	1.6	1.3
農業総産出額（全国推計）	億円	30年	90,558	-	-	-	-	-	-	-
農業産出額（都道府県別推計）	"	"	2)91,283	14,325	3,222	2,727	1,939	1,843	2,480	2,113
林 業 産 出 額	"	30年	5,017	…	83	197	85	160	80	104
海面漁業・養殖業産出額	"	"	14,223	…	549	379	789	30	22	97

資料：総面積は、国土交通省国土地理院「全国都道府県市区町村別面積調」

耕地面積及び耕地率は、農林水産省統計部「耕地及び作付面積統計」

総農家数、林家数、林野面積及び林野率は、農林水産省統計部「2015年農林業センサス」

総世帯数及び総人口は、総務省「住民基本台帳に基づく人口、人口動態及び世帯数調査」

海面漁業経営体数は、農林水産省統計部「2018年漁業センサス」

農家人口は、農林水産省統計部「農業構造動態調査結果」

国（県）内総生産は、内閣府経済社会総合研究所「国民経済計算年報」「県民経済計算」

農業産出額は、農林水産省統計部「生産農業所得統計」

林業産出額は、農林水産省統計部「林業産出額」

海面漁業・養殖業産出額は、農林水産省統計部「漁業産出額」

注：1 総面積は、河川、湖沼を含む。また、全国の総面積は歯舞群島等（北方四島）の面積も含む。

2 耕地率は、総面積のうち、耕地面積（田畑計）が占める割合（%）である。

なお、この総面積は、前年の国土交通省国土地理院「全国都道府県市区町村別面積調」による。

3 農家人口は、販売農家の世帯員数である。

4 農業就業人口は、自営農業に主として従事した世帯員数である。

5 県内総生産の東北値は、積上げ値である。

6 林業産出額の都道府県別産出額には、全国値で推計している木材生産におけるパルプ用の産出額、薪炭生産におけるまきの産出額、林野副産物採取における木ろう及び生うるしの産出額が含まれていない。

7 海面漁業・養殖業産出額は、捕鯨業を除く。

1)は、県にまたがる境界未定地域がある宮城県及び山形県については国土地理院の参考値、東北は各県積上げ値（参考値を含む。）とした。

2)「農業産出額（都道府県別推計）」は合計値のため、都道府県間で取引された種苗、子豚等の中間生産物が重複計上されている。したがって、全国における各地域のシェア等を分析する際の利用にとどめ、全国値そのものを必要とする場合には、全国を推計単位とした「農業総産出額（全国推計）」を利用されたい。

第1 農業の部

1 農 林 業 経 営 体

2 販売目的で農業生産を行う組織経営体(法人経営)

3 農家数及び農業就業人口

4 農 業 集 落

5 集 落 営 農

6 耕 地

7 農 作 物

8 畜 産

9 農 産 物 生 産 費

10 畜 産 物 生 産 費

11 農 業 経 営

12 農 業 産 出 額 及 び
生 産 農 業 所 得

13 平成30年市町村別
農 業 産 出 額 (推 計)

14 農業・農村の6次産業化

15 野生鳥獣資源の利用

第2 農畜産物流通の部

第3 林業の部

第4 水産業の部

第1 農業の部

1 農林業経営体

【解 説】

ここには、「農林業センサス農林業経営体調査」結果から、農林業経営体に関する統計を収録した。

1 調査の概要（2015年農林業センサス農林業経営体調査）

(1) 調査対象

農林業経営体調査においては、農林業経営体（試験研究機関、教育機関、福利厚生施設その他の営利を目的としない農林業経営体を除く。）を対象とした。

ただし、東京電力福島第1原子力発電所の事故による避難指示区域（平成26年4月1日時点の避難指示区域であり、福島県楡葉町、富岡町、大熊町、双葉町、浪江町、葛尾村及び飯館村の全域並びに南相馬市、川俣町及び川内村の一部地域）内については、調査を実施できなかったため、本調査結果には含まれていない（2010年調査時点で5,542農林業経営体が所在）。

(2) 調査期日

平成27年2月1日現在

(3) 調査方法

農林水産省—都道府県—市区町村—指導員—調査員—調査対象の実施系統で行い、調査対象による自計申告調査の方法による。

2 調査上の主な約束事項（用語の解説）

農林業経営体

農林産物の生産を行うか又は委託を受けて農林業作業を行い、生産又は作業に係る面積・頭羽数が、次の規定のいずれかに該当する事業を行う者をいう。

(1) 経営耕地面積が30 a以上の規模の農業

(2) 農作物の作付面積又は栽培面積、家畜の飼養頭羽数又は出荷羽数、その他の事業の規模が次の農林業経営体の基準以上の農業

①露地野菜作付面積	15 a
②施設野菜栽培面積	350 m ²
③果樹栽培面積	10 a
④露地花き栽培面積	10 a
⑤施設花き栽培面積	250 m ²
⑥搾乳牛飼養頭数	1 頭
⑦肥育牛飼養頭数	1 頭
⑧豚飼養頭数	15 頭
⑨採卵鶏飼養羽数	150 羽
⑩ブロイラー年間出荷羽数	1,000 羽
⑪その他	

調査期日前1年間における農業生産物の総販売額50万円に相当する事業の規模

(3) 権原に基づいて育林又は伐採（立木竹のみを譲り受けてする伐採を除く。）を行うことができる山林（以下「保有山林」という。）の面積が3 ha以上の規模の林業（調査実施年を計画期間に含む「森林経営計画」又は「森林施業計画」を策定している者若しくは調査期日前5年間に継続して林業を行い育林又は伐採を実施した者に限る。）

(4) 農作業の受託の事業

4 第1 農業の部

(5) 委託を受けて行う育林若しくは素材生産又は立木を購入して行う素材生産の事業（ただし、素材生産については調査期日前1年間に200m³以上の素材を生産したものに限る。）

農業経営体

農林業経営体のうち、(1)、(2)又は(4)のいずれかに該当する事業を行う者をいう。

家族経営体

1世帯（雇用者の有無は問わない。）で事業を行う者をいう。
なお、農家が法人化した形態である一戸一法人を含む。

林業経営体

農林業経営体の規定のうち、(3)又は(5)のいずれかに該当する事業を行う者をいう。

経営耕地

調査日現在で農林業経営体が経営している耕地（けい畔を含む田、樹園地及び畑）をいい、自らで所有し耕作している耕地（自作地）と、他から借りて耕作している耕地（借入耕地）の合計である。土地台帳上の地目や面積に関係なく、実際の地目別の面積とした。

経営耕地＝所有地（田、畑、樹園地）－貸付耕地－耕作放棄地＋借入耕地

単一経営経営体

農産物販売金額のうち、主位部門の販売金額が8割以上の経営体をいう。

複合経営経営体

単一経営経営体以外で、農産物販売金額のうち、主位部門の販売金額が8割未満（販売のなかった経営体を除く。）の経営体をいう。

農業労働力

雇用者

農業経営のために雇った「常雇い」及び「臨時雇い」（手間替え・ゆい（労働交換）、手伝い（金品の授受を伴わない無償の受け入れ労働）を含む。）の合計をいう。

常雇い

主として農業経営のために雇った人で、雇用契約（口頭の契約でもかまわない。）に際し、あらかじめ7か月以上の期間を定めて雇った人（期間を定めずに雇った人を含む。）のことをいう。

臨時雇い

日雇い、季節雇いなど農業経営のために臨時雇いした人で、手間替え・ゆい（労働交換）、手伝い（金品の授受を伴わない無償の受け入れ労働）を含む。

なお、農作業を委託した場合の労働は含まない。

また、主に農業経営以外の仕事のために雇っている人が農繁期などに農業経営のための農作業に従事した場合や、7か月以上の契約で雇った人がそれ未満で辞めた場合を含む。

6 第1 農業の部

1 農林業経営体

(1) 農林業経営体数

(2) 農業経営体の

単位：経営体

区 分			農 林 業 経 営 体	農業経営体		林業経営体	計	小 計	
				農業経営体	家族経営体				
平成22年									
全	国	(1)	1,726,751	1,679,084	1,648,076	140,186	1,679,084	21,627	
東	北	(2)	320,942	313,415	307,059	26,569	313,415	2,731	
青	森	(3)	45,555	44,667	43,653	3,071	44,667	422	
岩	手	(4)	59,301	57,001	55,700	8,795	57,001	620	
宮	城	(5)	51,410	50,741	49,569	2,129	50,741	347	
秋	田	(6)	50,215	48,521	47,504	4,894	48,521	394	
山	形	(7)	41,857	40,831	39,867	2,751	40,831	363	
福	島	(8)	72,604	71,654	70,766	4,929	71,654	585	
平成27年									
全	国	(9)	1,404,488	1,377,266	1,344,287	87,284	1,377,266	27,101	
東	北	(10)	251,519	247,713	241,607	15,175	247,713	3,660	
青	森	(11)	36,478	35,914	35,093	2,059	35,914	524	
岩	手	(12)	48,235	46,993	45,657	4,979	46,993	817	
宮	城	(13)	39,244	38,872	37,613	1,373	38,872	532	
秋	田	(14)	39,767	38,957	37,943	2,726	38,957	601	
山	形	(15)	34,172	33,820	32,903	1,317	33,820	528	
福	島	(16)	53,623	53,157	52,398	2,721	53,157	658	
平成27年市町村別 (青森)									
青	森	市	(17)	1,995	1,969	1,948	78	1,969	20
弘	前	市	(18)	5,947	5,932	5,780	58	5,932	84
八	戸	市	(19)	1,524	1,508	1,482	127	1,508	26
黒	石	市	(20)	1,371	1,364	1,344	40	1,364	17
五	所	川原市	(21)	2,007	2,004	1,969	15	2,004	24
十	和	田市	(22)	2,341	2,308	2,244	192	2,308	52
三	沢	市	(23)	570	567	552	11	567	15
む	つ	市	(24)	228	202	186	53	202	13
つ	が	る市	(25)	2,459	2,459	2,443	5	2,459	15
平	川	市	(26)	2,226	2,202	2,123	33	2,202	19
平	内	町	(27)	234	216	211	46	216	4
今	別	町	(28)	67	66	65	4	66	-
蓬	田	村	(29)	206	205	200	6	205	5
外	ヶ	浜町	(30)	73	67	59	8	67	5
鱒	ヶ	沢町	(31)	621	609	605	53	609	3
深	浦	町	(32)	334	278	272	75	278	5
西	目	屋村	(33)	115	114	109	5	114	1
藤	崎	町	(34)	1,059	1,059	1,048	1	1,059	11
大	鱒	町	(35)	472	468	463	20	468	4
田	舎	館村	(36)	575	575	564	2	575	4
板	柳	町	(37)	1,432	1,432	1,365	3	1,432	6
鶴	田	町	(38)	1,095	1,093	1,069	3	1,093	13
中	泊	町	(39)	632	626	606	15	626	11
野	辺	地町	(40)	83	75	73	11	75	2
七	戸	町	(41)	999	986	960	83	986	22
六	戸	町	(42)	754	750	744	32	750	6
横	浜	町	(43)	194	191	180	3	191	11
東	北	町	(44)	1,242	1,198	1,169	105	1,198	22
六	ヶ	所村	(45)	250	250	234	9	250	15
お	い	らせ町	(46)	570	569	558	15	569	11

資料：農林水産省統計部「農林業センサス」（以下(10)まで同じ。）

組織形態別経営体数

単位：経営体

農事組 合法人	法人化している				各種団体	その他の 法人	地方公共 団体・ 財産区	法人化 していない	
	会社								
	株式会社	合名・ 合資会社	合同会社						
4,049	12,743	127	114	4,069	525	337	1,657,120	(1)	
587	1,389	16	13	659	67	97	310,587	(2)	
80	194	2	4	128	14	26	44,219	(3)	
113	306	2	3	170	26	25	56,356	(4)	
66	213	3	-	58	7	4	50,390	(5)	
155	158	6	-	68	7	21	48,106	(6)	
73	201	1	5	76	7	9	40,459	(7)	
100	317	2	1	159	6	12	71,057	(8)	
6,199	16,094	150	329	3,438	891	228	1,349,937	(9)	
1,093	1,789	27	43	592	116	67	243,986	(10)	
132	252	1	9	107	23	18	35,372	(11)	
189	402	6	13	190	17	20	46,156	(12)	
135	313	7	2	60	15	2	38,338	(13)	
315	202	7	7	60	10	11	38,345	(14)	
180	273	2	7	58	8	8	33,284	(15)	
142	347	4	5	117	43	8	52,491	(16)	
5	8	-	-	6	1	-	1,949	(17)	
37	28	1	2	14	2	-	5,848	(18)	
-	18	-	-	5	3	-	1,482	(19)	
4	12	-	-	1	-	-	1,347	(20)	
7	13	-	1	2	1	3	1,977	(21)	
5	18	-	-	23	6	-	2,256	(22)	
3	10	-	-	2	-	-	552	(23)	
4	4	-	-	4	1	-	189	(24)	
10	5	-	-	-	-	-	2,444	(25)	
4	11	-	-	3	1	-	2,183	(26)	
1	-	-	-	2	1	1	211	(27)	
-	-	-	-	-	-	1	65	(28)	
1	3	-	-	1	-	-	200	(29)	
4	-	-	-	-	1	-	62	(30)	
-	3	-	-	-	-	-	606	(31)	
1	2	-	-	2	-	-	273	(32)	
1	-	-	-	-	-	-	113	(33)	
5	4	-	2	-	-	-	1,048	(34)	
-	2	-	-	1	1	-	464	(35)	
1	2	-	1	-	-	-	571	(36)	
1	3	-	-	2	-	-	1,426	(37)	
-	10	-	-	3	-	-	1,080	(38)	
2	7	-	1	1	-	6	609	(39)	
-	1	-	-	1	-	-	73	(40)	
2	12	-	-	6	2	-	964	(41)	
1	5	-	-	-	-	-	744	(42)	
3	5	-	1	1	1	-	180	(43)	
7	7	-	1	7	-	4	1,172	(44)	
4	10	-	-	-	1	-	235	(45)	
2	8	-	-	1	-	-	558	(46)	

(1) 農林業経営体数 (続き)

(2) 農業経営体の

単位：経営体

区 分	農 林 業 経 営 体	農業経営体		林業経営体	計	小 計
		農業経営体	家族経営体			
(青森続き)						
大 間 町 (47)	31	28	27	3	28	-
東 通 村 (48)	297	214	202	143	214	4
風 間 浦 村 (49)	13	10	10	3	10	-
佐 井 村 (50)	19	16	15	3	16	-
三 戸 町 (51)	648	641	633	78	641	9
五 戸 町 (52)	1,236	1,221	1,181	127	1,221	25
田 子 町 (53)	646	572	561	358	572	15
南 部 町 (54)	1,282	1,259	1,243	83	1,259	11
階 上 町 (55)	223	207	194	56	207	13
新 郷 村 (56)	408	404	402	94	404	1
(岩手)						
盛 岡 市 (57)	2,921	2,866	2,806	229	2,866	38
宮 古 市 (58)	855	804	785	159	804	14
大 船 渡 市 (59)	301	266	261	71	266	6
花 巻 市 (60)	4,707	4,674	4,498	248	4,674	68
北 上 市 (61)	2,804	2,797	2,721	67	2,797	52
久 慈 市 (62)	764	706	673	163	706	21
遠 野 市 (63)	2,103	2,069	1,999	271	2,069	36
一 関 市 (64)	8,201	8,028	7,827	924	8,028	111
陸 前 高 田 市 (65)	506	459	444	99	459	9
釜 石 市 (66)	189	150	145	86	150	3
二 戸 市 (67)	1,570	1,514	1,493	310	1,514	17
八 幡 平 市 (68)	2,484	2,434	2,377	175	2,434	34
奥 州 市 (69)	8,045	8,005	7,820	229	8,005	123
滝 沢 市 (70)	783	779	766	37	779	8
雫 石 町 (71)	1,175	1,161	1,126	100	1,161	18
葛 巻 町 (72)	549	443	439	291	443	5
岩 手 町 (73)	1,110	1,101	1,076	83	1,101	23
紫 波 町 (74)	1,442	1,427	1,344	101	1,427	35
矢 巾 町 (75)	530	526	474	12	526	23
西 和 賀 町 (76)	602	595	573	67	595	12
金 ヶ 崎 町 (77)	999	996	953	19	996	35
平 泉 町 (78)	707	704	694	16	704	6
住 田 町 (79)	400	364	349	100	364	10
大 槌 町 (80)	154	152	152	27	152	-
山 田 町 (81)	245	233	230	45	233	2
岩 泉 町 (82)	531	492	474	130	492	18
田 野 畑 村 (83)	121	115	105	23	115	9
普 代 村 (84)	55	48	46	19	48	3
軽 米 町 (85)	852	825	799	188	825	18
野 田 村 (86)	176	145	144	66	145	1
九 戸 村 (87)	558	532	521	97	532	9
洋 野 町 (88)	1,012	816	793	443	816	23
一 戸 町 (89)	784	767	750	84	767	27
(宮城)						
仙 台 市 (90)	2,296	2,273	2,229	76	2,273	36
石 巻 市 (91)	3,028	3,018	2,921	62	3,018	47
塩 竈 市 (92)	11	11	9	2	11	x
気 仙 沼 市 (93)	895	868	860	108	868	3
白 石 市 (94)	1,174	1,163	1,149	51	1,163	12

組織形態別経営体数（続き）

単位：経営体

農事組 合法人	法人化している					地方公共 団体・ 財産区	法人化 していない	
	会社			各種団体	その他の 法人			
	株式会社	合名・ 合資会社	合同会社					
-	-	-	-	-	-	-	28	(47)
2	1	-	-	-	1	-	210	(48)
-	-	-	-	-	-	-	10	(49)
-	-	-	-	-	-	1	15	(50)
1	7	-	-	1	-	-	632	(51)
10	5	-	-	10	-	1	1,195	(52)
4	7	-	-	4	-	1	556	(53)
-	10	-	-	1	-	-	1,248	(54)
-	11	-	-	2	-	-	194	(55)
-	-	-	-	1	-	-	403	(56)
9	24	-	1	1	3	4	2,824	(57)
1	3	-	-	9	1	1	789	(58)
-	5	-	-	-	1	-	260	(59)
19	33	1	-	13	2	3	4,603	(60)
11	23	-	-	16	2	1	2,744	(61)
3	12	-	-	6	-	-	685	(62)
4	19	-	4	7	2	-	2,033	(63)
14	53	4	2	36	2	-	7,917	(64)
4	4	-	-	-	1	-	450	(65)
1	1	-	-	1	-	1	146	(66)
3	12	-	-	2	-	2	1,495	(67)
7	14	-	2	11	-	2	2,398	(68)
49	33	-	3	38	-	-	7,882	(69)
-	4	-	1	3	-	1	770	(70)
3	12	-	-	3	-	-	1,143	(71)
-	4	-	-	1	-	-	438	(72)
5	7	-	-	11	-	1	1,077	(73)
15	14	1	-	5	-	-	1,392	(74)
4	12	-	-	7	-	-	503	(75)
3	7	-	-	1	1	-	583	(76)
16	13	-	-	6	-	-	961	(77)
2	3	-	-	1	-	-	698	(78)
1	8	-	-	1	-	-	354	(79)
-	-	-	-	-	-	-	152	(80)
1	1	-	-	-	-	-	231	(81)
2	12	-	-	4	-	-	474	(82)
-	8	-	-	1	-	-	106	(83)
-	3	-	-	-	-	-	45	(84)
4	13	-	-	1	-	2	805	(85)
1	-	-	-	-	-	-	144	(86)
2	6	-	-	1	-	1	522	(87)
4	18	-	-	1	-	-	793	(88)
1	21	-	-	3	2	1	739	(89)
14	15	1	-	3	3	-	2,237	(90)
10	31	1	-	4	1	1	2,970	(91)
x	x	x	x	x	x	x	x	(92)
1	-	1	-	1	-	-	865	(93)
1	9	-	-	1	1	-	1,151	(94)

(1) 農林業経営体数 (続き)

(2) 農業経営体の

単位：経営体

区 分	農 林 業 経 営 体	農業経営体		林業経営体	計	小 計
		農業経営体	家族経営体			
(宮城続き)						
名 取 市 (95)	965	963	945	11	963	9
角 田 市 (96)	1,545	1,535	1,511	49	1,535	13
多 賀 城 市 (97)	214	214	211	1	214	1
岩 沼 市 (98)	491	490	477	5	490	13
登 米 市 (99)	6,348	6,306	6,084	151	6,306	85
栗 原 市 (100)	5,505	5,491	5,351	165	5,491	60
東 松 島 市 (101)	772	771	740	15	771	21
大 崎 市 (102)	4,898	4,864	4,658	168	4,864	70
蔵 王 町 (103)	760	753	737	27	753	19
七ヶ宿 町 (104)	105	100	95	17	100	6
大 河 原 町 (105)	258	258	253	10	258	4
村 田 町 (106)	691	683	670	22	683	8
柴 田 町 (107)	492	488	484	15	488	4
川 崎 町 (108)	590	568	559	59	568	9
丸 森 町 (109)	1,087	1,074	1,064	88	1,074	8
亘 理 町 (110)	986	985	977	5	985	1
山 元 町 (111)	481	478	467	12	478	6
松 島 町 (112)	304	304	294	9	304	7
七ヶ浜 町 (113)	28	28	27	-	28	1
利 府 町 (114)	263	262	261	3	262	1
大 和 町 (115)	553	544	500	31	544	18
大 郷 町 (116)	630	630	608	9	630	9
富 谷 町 (117)	248	248	241	6	248	2
大 衡 村 (118)	375	375	363	8	375	5
大 色 麻 町 (119)	401	399	326	6	399	6
加 美 町 (120)	950	931	856	36	931	13
涌 谷 町 (121)	904	904	864	4	904	13
美 里 町 (122)	580	580	517	2	580	14
女 川 町 (123)	92	2	2	91	2	x
南 三 陸 町 (124)	324	311	303	49	311	6
(秋田)						
秋 田 市 (125)	2,760	2,728	2,682	131	2,728	34
能 代 市 (126)	1,565	1,536	1,523	77	1,536	11
横 手 市 (127)	6,137	6,114	5,949	99	6,114	90
大 館 市 (128)	2,021	1,976	1,931	136	1,976	31
男 鹿 市 (129)	933	918	905	58	918	9
湯 沢 市 (130)	2,959	2,918	2,815	155	2,918	46
鹿 角 市 (131)	1,689	1,653	1,618	106	1,653	28
由 利 本 荘 市 (132)	3,944	3,759	3,704	660	3,759	36
潟 上 市 (133)	801	797	770	24	797	18
大 仙 市 (134)	5,390	5,303	5,126	322	5,303	87
北 秋 田 市 (135)	1,535	1,436	1,393	269	1,436	33
に か ほ 市 (136)	924	914	896	61	914	13
仙 北 市 (137)	1,540	1,512	1,477	168	1,512	22
小 坂 町 (138)	177	173	166	14	173	6
上 小 阿 仁 村 (139)	116	107	105	15	107	1
藤 里 町 (140)	202	167	157	47	167	5
三 種 町 (141)	1,374	1,364	1,332	51	1,364	18
八 峰 町 (142)	528	510	500	37	510	8
五 城 目 町 (143)	542	500	493	115	500	3
八 郎 潟 町 (144)	301	299	290	4	299	4

組織形態別経営体数（続き）

単位：経営体

農事組 合法人	法人化している					地方公共 団体・ 財産区	法人化 していない	
	会社			各種団体	その他の 法人			
	株式会社	合名・ 合資会社	合同会社					
4	5	-	-	-	-	-	954	(95)
4	5	1	-	3	-	-	1,522	(96)
-	-	-	-	1	-	-	213	(97)
10	2	1	-	-	-	-	477	(98)
17	60	-	-	7	1	-	6,221	(99)
16	36	-	-	8	-	1	5,430	(100)
5	14	-	-	1	1	-	750	(101)
16	41	2	-	9	2	-	4,794	(102)
2	13	-	-	2	2	-	734	(103)
1	5	-	-	-	-	-	94	(104)
2	1	-	1	-	-	-	254	(105)
2	3	-	1	2	-	-	675	(106)
1	-	-	-	2	1	-	484	(107)
3	5	-	-	1	-	-	559	(108)
1	7	-	-	-	-	-	1,066	(109)
-	-	-	-	1	-	-	984	(110)
-	6	-	-	-	-	-	472	(111)
3	4	-	-	-	-	-	297	(112)
1	-	-	-	-	-	-	27	(113)
-	-	-	-	-	1	-	261	(114)
7	5	-	-	6	-	-	526	(115)
2	6	-	-	1	-	-	621	(116)
1	-	-	-	1	-	-	246	(117)
2	2	-	-	1	-	-	370	(118)
1	4	-	-	-	1	-	393	(119)
2	11	-	-	-	-	-	918	(120)
3	7	-	-	3	-	-	891	(121)
2	10	-	-	2	-	-	566	(122)
x	x	x	x	x	x	x	x	(123)
-	6	-	-	-	-	-	305	(124)
19	11	1	2	-	1	-	2,694	(125)
4	6	1	-	-	-	1	1,524	(126)
56	23	2	-	8	1	1	6,023	(127)
8	20	-	1	2	-	-	1,945	(128)
2	5	-	-	2	-	-	909	(129)
27	9	-	1	5	4	-	2,872	(130)
21	5	-	-	2	-	-	1,625	(131)
19	12	-	-	3	2	1	3,722	(132)
10	5	-	-	3	-	-	779	(133)
55	24	-	-	8	-	2	5,214	(134)
17	8	1	-	7	-	3	1,400	(135)
7	6	-	-	-	-	-	901	(136)
13	6	2	-	1	-	1	1,489	(137)
3	3	-	-	-	-	-	167	(138)
1	-	-	-	-	-	-	106	(139)
2	2	-	-	1	-	1	161	(140)
3	11	-	1	2	1	1	1,345	(141)
1	6	-	-	1	-	-	502	(142)
1	2	-	-	-	-	-	497	(143)
2	-	-	1	1	-	-	295	(144)

(1) 農林業経営体数 (続き)

(2) 農業経営体の

単位：経営体

区 分	農 林 業 經 営 体	農業経営体		林業経営体	計	小 計
		農業経営体	家族経営体			
(秋田続き)						
井 川 町 (145)	399	393	388	17	393	3
大 湯 村 (146)	500	500	491	13	500	26
美 郷 町 (147)	1,666	1,657	1,582	27	1,657	27
羽 後 町 (148)	1,486	1,459	1,395	95	1,459	35
東 成 瀬 村 (149)	278	264	255	25	264	7
(山形)						
山 形 市 (150)	2,156	2,130	2,094	48	2,130	39
米 沢 市 (151)	1,014	1,003	977	49	1,003	20
鶴 岡 市 (152)	4,083	4,035	3,892	223	4,035	89
酒 田 市 (153)	1,940	1,908	1,774	118	1,908	34
新 庄 市 (154)	1,305	1,297	1,240	31	1,297	15
寒 河 江 市 (155)	1,348	1,339	1,308	17	1,339	11
上 山 市 (156)	1,152	1,140	1,109	50	1,140	34
村 山 市 (157)	1,569	1,565	1,542	18	1,565	16
長 井 市 (158)	834	826	804	19	826	15
天 童 市 (159)	2,023	2,021	1,997	9	2,021	19
東 根 市 (160)	1,843	1,839	1,836	12	1,839	4
尾 花 沢 市 (161)	1,524	1,519	1,494	41	1,519	20
南 陽 市 (162)	966	958	940	26	958	15
山 辺 町 (163)	351	350	339	18	350	11
中 山 町 (164)	372	372	364	-	372	6
河 北 町 (165)	772	758	742	34	758	8
西 川 町 (166)	309	281	267	62	281	4
朝 日 町 (167)	493	492	487	9	492	7
大 江 町 (168)	349	336	327	21	336	2
大 石 田 町 (169)	530	525	513	14	525	1
金 山 町 (170)	458	440	434	69	440	5
最 上 町 (171)	832	817	808	118	817	6
舟 形 町 (172)	448	446	441	24	446	3
真 室 川 町 (173)	529	515	504	67	515	9
大 蔵 村 (174)	347	344	338	10	344	8
鮭 川 村 (175)	432	430	413	22	430	20
戸 沢 村 (176)	343	342	338	14	342	1
高 畠 町 (177)	1,167	1,162	1,134	16	1,162	28
川 西 町 (178)	1,103	1,102	1,080	10	1,102	13
小 国 町 (179)	284	268	263	38	268	4
白 鷹 町 (180)	618	608	593	34	608	8
飯 豊 町 (181)	650	637	601	32	637	20
三 川 町 (182)	464	464	437	-	464	13
庄 内 町 (183)	1,045	1,042	994	20	1,042	12
遊 佐 町 (184)	519	509	479	24	509	8
(福島)						
福 島 市 (185)	4,027	4,007	3,966	74	4,007	65
会 津 若 松 市 (186)	2,182	2,163	2,129	56	2,163	47
郡 山 市 (187)	4,442	4,423	4,379	116	4,423	42
い わ き 市 (188)	4,206	4,120	4,070	443	4,120	46
白 河 市 (189)	2,062	2,051	2,024	106	2,051	20
須 賀 川 市 (190)	2,858	2,844	2,815	72	2,844	21
喜 多 方 市 (191)	2,890	2,882	2,827	68	2,882	44
相 馬 市 (192)	928	915	896	40	915	15
二 本 松 市 (193)	2,706	2,701	2,662	88	2,701	36
田 村 市 (194)	2,466	2,455	2,437	207	2,455	16

組織形態別経営体数（続き）

単位：経営体

農事組 合法人	法人化している					地方公共 団体・ 財産区	法人化 していない	
	会社			各種団体	その他の 法人			
	株式会社	合名・ 合資会社	合同会社					
1	1	-	-	1	-	-	390	(145)
1	22	-	-	2	1	-	474	(146)
22	1	-	-	4	-	-	1,630	(147)
16	12	-	1	6	-	-	1,424	(148)
4	2	-	-	1	-	-	257	(149)
18	16	-	-	3	2	-	2,091	(150)
5	13	-	-	1	1	1	982	(151)
34	47	1	2	2	3	-	3,946	(152)
10	21	-	-	2	1	-	1,874	(153)
8	4	-	-	3	-	-	1,282	(154)
1	9	-	1	-	-	-	1,328	(155)
4	22	-	-	8	-	1	1,105	(156)
1	12	-	-	3	-	-	1,549	(157)
10	3	-	1	1	-	1	810	(158)
8	11	-	-	-	-	-	2,002	(159)
1	3	-	-	-	-	-	1,835	(160)
4	12	-	-	4	-	1	1,498	(161)
2	12	-	-	-	1	-	943	(162)
4	4	-	-	3	-	-	339	(163)
-	3	-	-	3	-	-	366	(164)
5	2	-	1	-	-	-	750	(165)
-	1	-	-	3	-	1	276	(166)
4	-	-	-	3	-	-	485	(167)
1	-	-	-	1	-	-	334	(168)
-	-	-	-	1	-	-	524	(169)
3	1	-	-	1	-	-	435	(170)
2	4	-	-	-	-	1	810	(171)
1	2	-	-	-	-	-	443	(172)
4	4	-	-	1	-	1	505	(173)
3	1	-	1	3	-	-	336	(174)
5	15	-	-	-	-	-	410	(175)
-	1	-	-	-	-	-	341	(176)
5	18	1	-	4	-	-	1,134	(177)
7	4	-	1	1	-	-	1,089	(178)
1	3	-	-	-	-	-	264	(179)
4	3	-	-	1	-	-	600	(180)
9	8	-	-	3	-	-	617	(181)
7	4	-	-	2	-	-	451	(182)
6	6	-	-	-	-	-	1,030	(183)
3	4	-	-	1	-	1	500	(184)
24	34	1	-	2	4	-	3,942	(185)
24	18	-	-	5	-	-	2,116	(186)
10	25	-	-	3	4	1	4,380	(187)
16	16	-	-	3	11	4	4,070	(188)
3	16	-	-	1	-	-	2,031	(189)
-	17	-	-	3	1	-	2,823	(190)
2	21	1	-	18	2	-	2,838	(191)
1	9	-	3	2	-	-	900	(192)
10	11	-	-	14	1	-	2,665	(193)
4	6	-	-	4	2	-	2,439	(194)

(1) 農林業経営体数 (続き)

(2) 農業経営体の

単位：経営体

区 分	農 林 業 経 営 体	農業経営体		林業経営体	計	小 計
		農業経営体	家族経営体			
(福島続き)						
南相馬市 (195)	1,669	1,664	1,642	75	1,664	15
伊達市 (196)	2,672	2,659	2,637	58	2,659	23
本宮市 (197)	1,078	1,076	1,060	9	1,076	8
桑折町 (198)	633	629	618	6	629	9
国見町 (199)	660	660	652	4	660	8
川俣町 (200)	362	356	353	28	356	4
大玉村 (201)	617	615	604	6	615	10
鏡石町 (202)	379	379	376	4	379	2
天栄村 (203)	514	513	507	21	513	2
下郷町 (204)	482	475	465	32	475	4
檜枝岐村 (205)	3	3	1	-	3	-
只見町 (206)	306	302	295	17	302	3
南会津町 (207)	835	804	782	94	804	17
北塩原村 (208)	170	170	169	4	170	2
西会津町 (209)	568	551	544	53	551	3
磐梯町 (210)	231	231	224	9	231	2
猪苗代町 (211)	751	737	704	41	737	20
会津坂下町 (212)	1,067	1,066	1,045	6	1,066	18
湯川村 (213)	344	344	342	-	344	2
柳津町 (214)	315	304	302	41	304	2
三島町 (215)	48	47	44	8	47	4
金山町 (216)	124	121	113	6	121	3
昭和三村 (217)	160	159	155	3	159	1
会津美里町 (218)	1,370	1,364	1,338	25	1,364	18
西郷村 (219)	478	477	463	31	477	9
泉崎村 (220)	401	401	389	7	401	16
中島村 (221)	357	357	348	3	357	11
矢吹町 (222)	769	769	751	12	769	12
矢棚倉町 (223)	771	767	762	62	767	5
矢祭町 (224)	509	452	447	166	452	5
塙町 (225)	776	762	750	101	762	11
鯨川村 (226)	491	479	473	81	479	4
石川町 (227)	914	907	892	84	907	14
石玉川村 (228)	563	562	554	7	562	5
平田村 (229)	638	632	626	55	632	5
浅川町 (230)	406	404	402	33	404	2
古殿町 (231)	475	459	452	109	459	5
三春町 (232)	684	684	675	12	684	7
小野町 (233)	682	673	667	117	673	5
広野町 (234)	59	58	56	6	58	2
檜葉町 (235)	-	-	-	-	-	-
富岡町 (236)	-	-	-	-	-	-
川内村 (237)	126	126	123	8	126	3
大熊町 (238)	-	-	-	-	-	-
双葉町 (239)	-	-	-	-	-	-
浪江町 (240)	-	-	-	-	-	-
葛尾村 (241)	-	-	-	-	-	-
新地町 (242)	399	398	391	7	398	5
飯館村 (243)	-	-	-	-	-	-

(3) 農業経営体の経営耕地面積規模別経営体数

区 分		計	経営耕地 なし	0.3ha未満	0.3～0.5	0.5～1.0	1.0～1.5	1.5～2.0
平成22年								
全 国	(1)	1,679,084	17,598	36,323	322,074	556,679	272,061	144,816
東 北	(2)	313,415	3,846	4,414	39,287	80,578	53,896	36,248
青 森	(3)	44,667	794	604	4,709	9,922	7,224	5,267
岩 手	(4)	57,001	837	901	8,809	16,515	9,903	6,090
宮 城	(5)	50,741	539	497	6,300	13,105	8,934	6,192
秋 田	(6)	48,521	523	342	4,713	10,635	8,197	6,159
山 形	(7)	40,831	590	1,637	4,746	9,089	6,055	4,119
福 島	(8)	71,654	563	433	10,010	21,312	13,583	8,421
平成27年								
全 国	(9)	1,377,266	16,089	32,919	256,106	436,249	215,883	117,486
東 北	(10)	247,713	2,939	3,711	29,041	59,788	40,470	28,084
青 森	(11)	35,914	471	581	3,495	7,449	5,600	4,166
岩 手	(12)	46,993	741	916	7,168	13,168	7,732	4,985
宮 城	(13)	38,872	487	442	4,338	9,328	6,701	4,550
秋 田	(14)	38,957	418	251	3,219	7,661	6,307	4,813
山 形	(15)	33,820	425	1,188	3,415	6,863	4,746	3,429
福 島	(16)	53,157	397	333	7,406	15,319	9,384	6,141
平成27年市町村別 (青森)								
青 森 市	(17)	1,969	10	28	258	552	311	227
弘 前 市	(18)	5,932	97	137	580	1,301	1,067	844
八 戸 市	(19)	1,508	20	11	280	527	257	130
黒 石 市	(20)	1,364	3	36	180	338	267	160
五 所 川 原 市	(21)	2,004	7	17	133	314	285	240
十 和 田 市	(22)	2,308	18	8	143	362	282	272
三 沢 市	(23)	567	10	-	32	59	63	42
む つ 市	(24)	202	4	2	40	43	22	8
つ が る 市	(25)	2,459	9	17	80	220	269	224
平 川 市	(26)	2,202	68	57	295	608	385	247
平 内 町	(27)	216	3	2	19	50	28	21
今 別 町	(28)	66	1	2	4	10	7	14
蓬 田 村	(29)	205	3	-	5	19	23	17
外 ヶ 浜 町	(30)	67	1	1	6	14	6	6
鱒 ヶ 沢 町	(31)	609	2	-	44	123	114	79
深 浦 町	(32)	278	-	7	54	94	40	21
西 目 屋 村	(33)	114	-	8	21	51	13	3
藤 崎 町	(34)	1,059	5	37	118	261	212	131
大 鱒 町	(35)	468	3	8	67	121	87	67
田 舎 館 村	(36)	575	6	26	86	151	94	62
板 柳 町	(37)	1,432	65	75	150	285	292	225
鶴 田 町	(38)	1,093	18	42	85	256	175	145
中 泊 町	(39)	626	3	-	25	68	84	76
野 辺 地 町	(40)	75	-	1	12	10	7	6
七 戸 町	(41)	986	10	3	45	150	131	94
六 戸 町	(42)	750	1	-	64	125	108	79
横 浜 町	(43)	191	3	1	22	26	17	11
東 北 町	(44)	1,198	12	3	76	148	119	102
六 ヶ 所 村	(45)	250	6	-	11	30	13	7
お い ら せ 町	(46)	569	6	1	71	114	65	53

単位：経営体

2.0~3.0	3.0~5.0	5.0~10.0	10.0~20.0	20.0~30.0	30.0~50.0	50.0~100.0	100.0ha以上	
137,323	90,480	52,188	23,682	9,797	8,986	5,857	1,220	(1)
40,853	29,712	16,707	5,229	1,276	789	442	138	(2)
6,475	5,219	3,027	978	230	127	62	29	(3)
6,280	4,036	2,215	800	267	181	125	42	(4)
6,838	4,650	2,368	817	212	162	102	25	(5)
7,249	5,573	3,285	1,239	351	182	64	9	(6)
5,284	4,835	3,395	788	107	92	62	32	(7)
8,727	5,399	2,417	607	109	45	27	1	(8)
115,983	81,538	52,229	25,396	10,292	9,385	6,121	1,590	(9)
32,854	25,123	16,344	6,133	1,528	957	580	161	(10)
5,344	4,387	2,793	1,065	295	153	86	29	(11)
5,115	3,430	2,094	926	287	214	159	58	(12)
5,304	3,784	2,341	982	236	199	146	34	(13)
6,039	4,853	3,245	1,412	398	230	94	17	(14)
4,461	4,347	3,553	1,038	167	98	69	21	(15)
6,591	4,322	2,318	710	145	63	26	2	(16)
225	175	109	50	8	11	4	1	(17)
1,033	647	172	34	12	2	6	-	(18)
129	93	42	8	5	5	1	-	(19)
182	118	50	21	6	2	-	1	(20)
343	286	227	109	26	9	6	2	(21)
370	403	303	91	27	17	10	2	(22)
83	121	108	36	4	6	2	1	(23)
8	20	16	16	11	7	4	1	(24)
434	474	436	226	45	13	8	4	(25)
295	169	44	22	5	5	1	1	(26)
23	27	16	12	12	1	2	-	(27)
8	8	8	4	-	-	-	-	(28)
29	54	41	12	1	-	1	-	(29)
10	7	5	5	1	2	3	-	(30)
97	68	56	19	4	1	1	1	(31)
19	15	13	10	1	1	1	2	(32)
8	3	3	2	-	1	1	-	(33)
137	79	52	17	6	4	-	-	(34)
83	27	3	2	-	-	-	-	(35)
61	47	27	7	5	3	-	-	(36)
203	94	24	10	4	5	-	-	(37)
184	112	49	17	6	2	2	-	(38)
100	110	109	29	14	3	4	1	(39)
10	11	10	5	2	1	-	-	(40)
181	182	119	43	11	8	5	4	(41)
106	109	118	29	7	4	-	-	(42)
18	20	34	19	11	4	5	-	(43)
183	229	202	89	16	10	7	2	(44)
20	26	57	35	28	9	4	4	(45)
63	83	75	27	8	1	2	-	(46)

(3) 農業経営体の経営耕地面積規模別経営体数 (続き)

区 分	計	経営耕地 な	0.3ha未満	0.3~0.5	0.5~1.0	1.0~1.5	1.5~2.0	
(青森続き)								
大 間 町 (47)	28	2	1	10	10	4	1	
東 通 村 (48)	214	4	2	42	47	37	15	
風 間 浦 村 (49)	10	-	-	7	3	-	-	
佐 井 村 (50)	16	-	1	6	4	3	-	
三 戸 町 (51)	641	6	3	45	81	97	83	
五 戸 町 (52)	1,221	37	18	143	275	185	133	
田 子 町 (53)	572	7	8	38	131	101	75	
南 部 町 (54)	1,259	15	17	138	333	242	165	
階 上 町 (55)	207	6	1	30	63	30	21	
新 郷 村 (56)	404	-	-	30	72	58	60	
(岩手)								
盛 岡 市 (57)	2,866	28	42	383	825	492	305	
宮 古 市 (58)	804	8	26	255	317	90	43	
大 船 渡 市 (59)	266	11	20	104	81	23	12	
花 巻 市 (60)	4,674	71	71	519	1,137	770	588	
北 上 市 (61)	2,797	31	26	360	720	432	345	
久 慈 市 (62)	706	22	84	173	210	73	39	
遠 野 市 (63)	2,069	23	37	329	618	363	213	
一 関 市 (64)	8,028	104	93	1,563	2,623	1,443	757	
陸 前 高 田 市 (65)	459	2	19	172	166	47	22	
釜 石 市 (66)	150	3	5	65	59	10	2	
二 戸 市 (67)	1,514	10	13	241	433	266	169	
八 幡 平 市 (68)	2,434	39	30	317	603	419	305	
奥 州 市 (69)	8,005	82	76	970	2,275	1,544	1,031	
滝 沢 市 (70)	779	9	2	73	173	130	76	
雫 石 町 (71)	1,161	20	16	69	163	140	130	
葛 巻 町 (72)	443	4	11	73	71	42	25	
岩 手 町 (73)	1,101	13	13	111	254	179	116	
紫 波 町 (74)	1,427	28	75	136	320	247	160	
矢 巾 町 (75)	526	30	48	67	116	55	41	
西 和 賀 町 (76)	595	6	2	63	140	110	80	
金 ヶ 崎 町 (77)	996	17	22	78	170	132	119	
平 泉 町 (78)	704	5	2	111	245	153	80	
住 田 町 (79)	364	14	16	125	158	28	8	
大 槌 町 (80)	152	1	3	44	56	24	8	
山 田 町 (81)	233	4	12	70	96	25	10	
岩 泉 町 (82)	492	17	17	119	177	55	19	
田 野 畑 村 (83)	115	10	6	20	39	3	9	
普 代 村 (84)	48	3	13	12	13	-	2	
軽 米 町 (85)	825	33	10	118	218	120	100	
野 田 村 (86)	145	6	16	50	43	10	6	
九 戸 村 (87)	532	24	13	71	169	104	53	
洋 野 町 (88)	816	53	66	147	221	103	67	
一 戸 町 (89)	767	10	11	160	259	100	45	
(宮城)								
仙 台 市 (90)	2,273	9	18	318	626	396	256	
石 巻 市 (91)	3,018	32	36	237	589	498	388	
塩 竈 市 (92)	11	x	x	x	x	x	x	
気 仙 沼 市 (93)	868	4	8	256	385	113	54	
白 石 市 (94)	1,163	3	-	279	447	200	79	

単位：経営体

2.0~3.0	3.0~5.0	5.0~10.0	10.0~20.0	20.0~30.0	30.0~50.0	50.0~100.0	100.0ha以上	
-	-	-	-	-	-	-	-	(47)
18	17	15	8	1	5	2	1	(48)
-	-	-	-	-	-	-	-	(49)
1	-	-	-	1	-	-	-	(50)
141	122	54	7	1	1	-	-	(51)
179	144	90	14	2	-	1	-	(52)
90	84	28	3	1	3	2	1	(53)
177	117	42	10	1	2	-	-	(54)
20	14	12	7	1	2	-	-	(55)
73	72	24	10	1	3	1	-	(56)
345	245	104	63	12	13	4	5	(57)
32	15	8	2	1	2	4	1	(58)
9	3	3	-	-	-	-	-	(59)
642	438	272	77	33	22	29	5	(60)
353	231	185	71	21	12	7	3	(61)
27	22	21	20	7	3	3	2	(62)
183	139	88	44	13	11	3	5	(63)
669	394	235	101	11	21	12	2	(64)
10	11	8	1	-	-	1	-	(65)
2	2	-	-	-	-	-	2	(66)
193	129	36	15	-	4	3	2	(67)
286	207	127	55	17	14	7	8	(68)
1,005	539	288	116	36	22	17	4	(69)
116	79	70	30	13	5	1	2	(70)
184	211	138	55	13	11	9	2	(71)
38	49	48	58	15	4	4	1	(72)
150	111	85	38	13	9	9	-	(73)
204	130	66	20	9	9	19	4	(74)
55	37	32	18	1	13	13	-	(75)
81	60	27	11	10	4	-	1	(76)
162	132	82	35	22	16	9	-	(77)
61	26	9	8	2	1	-	1	(78)
8	1	2	2	1	1	-	-	(79)
14	1	-	1	-	-	-	-	(80)
9	4	3	-	-	-	-	-	(81)
23	31	18	9	4	-	-	3	(82)
3	6	10	2	5	1	1	-	(83)
1	1	1	1	-	-	1	-	(84)
101	68	36	13	4	4	-	-	(85)
5	5	2	2	-	-	-	-	(86)
45	25	17	9	-	1	1	-	(87)
57	33	36	18	9	4	-	2	(88)
42	45	37	31	15	7	2	3	(89)
298	190	107	33	9	2	9	2	(90)
511	384	215	75	22	21	9	1	(91)
x	x	x	x	x	x	x	x	(92)
26	7	8	5	1	1	-	-	(93)
63	35	32	19	5	-	-	1	(94)

(3) 農業経営体の経営耕地面積規模別経営体数 (続き)

区 分	計	経営耕地 な	0.3ha未満	0.3~0.5	0.5~1.0	1.0~1.5	1.5~2.0	
(宮城続き)								
名 取 市 (95)	963	5	9	104	236	178	132	
角 田 市 (96)	1,535	14	3	178	464	321	192	
多 賀 城 市 (97)	214	3	2	34	61	39	23	
岩 沼 市 (98)	490	4	3	53	135	88	56	
登 米 市 (99)	6,306	61	35	633	1,387	1,104	805	
栗 原 市 (100)	5,491	61	39	481	1,163	1,020	742	
東 松 島 市 (101)	771	9	13	58	149	105	94	
大 崎 市 (102)	4,864	57	46	344	864	794	571	
蔵 王 町 (103)	753	13	6	127	229	123	75	
七ヶ 宿 町 (104)	100	5	1	19	22	8	15	
大 河 原 町 (105)	258	2	2	49	90	54	23	
村 田 町 (106)	683	6	2	145	282	129	47	
柴 田 町 (107)	488	2	1	55	179	104	64	
川 崎 町 (108)	568	6	2	72	152	115	71	
丸 森 町 (109)	1,074	10	1	215	402	189	79	
亘 理 町 (110)	985	5	1	67	205	188	120	
山 元 町 (111)	478	2	3	64	143	95	54	
松 島 町 (112)	304	5	1	19	72	53	48	
七ヶ 浜 町 (113)	28	-	-	5	7	6	3	
利 府 町 (114)	262	1	5	58	102	45	19	
大 和 町 (115)	544	14	6	45	127	97	65	
大 郷 町 (116)	630	5	1	57	139	109	84	
大 富 谷 町 (117)	248	2	-	22	70	51	41	
色 衡 村 (118)	375	8	1	25	65	69	57	
大 色 麻 町 (119)	399	47	26	26	67	29	44	
加 美 町 (120)	931	18	43	80	143	126	79	
涌 谷 町 (121)	904	7	4	54	141	170	125	
美 里 町 (122)	580	63	111	54	70	41	33	
女 川 町 (123)	2	x	x	x	x	x	x	
南 三 陸 町 (124)	311	3	12	101	112	41	12	
(秋田)								
秋 田 市 (125)	2,728	14	7	203	549	500	399	
能 代 市 (126)	1,536	4	4	102	257	196	148	
横 手 市 (127)	6,114	69	81	558	1,321	1,096	755	
大 館 市 (128)	1,976	22	6	194	441	338	244	
男 鹿 市 (129)	918	4	1	38	137	118	98	
湯 沢 市 (130)	2,918	68	19	428	812	552	348	
鹿 角 市 (131)	1,653	15	21	187	440	303	219	
由 利 本 荘 市 (132)	3,759	22	24	262	698	661	513	
湯 上 市 (133)	797	7	12	42	155	136	99	
大 仙 市 (134)	5,303	52	16	351	929	788	692	
北 秋 田 市 (135)	1,436	16	10	167	327	224	147	
に か ほ 市 (136)	914	6	9	46	112	97	112	
仙 北 市 (137)	1,512	13	5	100	239	232	179	
小 坂 町 (138)	173	3	1	24	39	43	15	
上 小 阿 仁 村 (139)	107	1	-	8	30	14	10	
藤 里 町 (140)	167	6	-	16	31	21	11	
三 種 町 (141)	1,364	14	8	77	162	168	145	
八 峰 町 (142)	510	4	4	34	88	88	52	
五 城 目 町 (143)	500	1	1	44	102	72	66	
八 郎 潟 町 (144)	299	3	2	18	45	37	33	

単位：経営体

2.0~3.0	3.0~5.0	5.0~10.0	10.0~20.0	20.0~30.0	30.0~50.0	50.0~100.0	100.0ha以上	
143	84	40	22	5	2	2	1	(95)
156	88	57	44	8	9	1	-	(96)
25	20	4	2	1	-	-	-	(97)
73	43	23	4	2	1	5	-	(98)
1,012	670	413	119	30	24	12	1	(99)
904	568	309	118	37	21	22	6	(100)
132	85	79	31	9	3	4	-	(101)
744	696	450	202	43	33	16	4	(102)
75	44	34	22	3	1	1	-	(103)
11	4	5	7	2	1	-	-	(104)
15	5	9	5	1	1	2	-	(105)
30	23	11	4	2	2	-	-	(106)
34	24	15	7	2	1	-	-	(107)
74	37	24	11	2	1	1	-	(108)
75	44	38	16	4	1	-	-	(109)
171	131	65	22	5	3	2	-	(110)
44	32	18	15	5	1	2	-	(111)
41	36	22	3	1	3	-	-	(112)
2	2	1	2	-	-	-	-	(113)
18	9	2	3	-	-	-	-	(114)
62	57	33	14	3	13	7	1	(115)
111	73	25	15	2	4	5	-	(116)
30	14	10	6	-	1	1	-	(117)
58	44	31	10	3	2	2	-	(118)
34	40	39	20	5	8	12	2	(119)
115	116	103	58	9	17	19	5	(120)
146	127	75	39	6	6	4	-	(121)
57	45	39	24	9	16	8	10	(122)
x	x	x	x	x	x	x	x	(123)
14	6	5	5	-	-	-	-	(124)
426	341	208	56	13	8	3	1	(125)
238	253	232	77	13	8	4	-	(126)
984	682	391	103	24	33	15	2	(127)
268	211	163	57	17	11	2	2	(128)
137	174	131	59	13	4	3	1	(129)
317	222	105	27	10	6	4	-	(130)
218	123	63	27	19	9	8	1	(131)
651	515	324	65	12	8	4	-	(132)
106	97	75	44	10	9	5	-	(133)
929	743	547	158	47	37	13	1	(134)
162	144	117	76	26	10	8	2	(135)
163	208	128	22	6	3	-	2	(136)
270	248	165	50	5	4	2	-	(137)
21	10	8	5	2	1	1	-	(138)
12	9	9	11	3	-	-	-	(139)
20	23	17	16	3	3	-	-	(140)
247	240	194	80	13	8	6	2	(141)
85	76	53	17	5	3	-	1	(142)
91	64	35	17	5	1	1	-	(143)
59	51	29	14	5	3	-	-	(144)

(3) 農業経営体の経営耕地面積規模別経営体数 (続き)

区 分	計	経営耕地 なし	0.3ha未満	0.3~0.5	0.5~1.0	1.0~1.5	1.5~2.0	
(秋田続き)								
井川町 (145)	393	2	-	23	65	52	47	
大湯村 (146)	500	3	1	-	-	1	-	
美郷町 (147)	1,657	30	15	96	244	257	225	
羽後町 (148)	1,459	36	2	147	325	263	232	
東成瀬村 (149)	264	3	2	54	113	50	24	
(山形)								
山形市 (150)	2,130	11	93	350	652	393	222	
米沢市 (151)	1,003	14	6	71	159	127	87	
鶴岡市 (152)	4,035	56	78	221	533	418	344	
酒田市 (153)	1,908	56	77	149	275	217	151	
新庄市 (154)	1,297	7	-	48	121	140	138	
寒河江市 (155)	1,339	14	193	221	343	197	97	
上山市 (156)	1,140	14	28	178	369	217	114	
村山市 (157)	1,565	12	30	202	473	280	178	
長井市 (158)	826	6	9	60	149	116	111	
天童市 (159)	2,021	13	200	285	569	350	216	
東根市 (160)	1,839	4	96	275	535	344	243	
尾花沢市 (161)	1,519	10	3	62	235	245	217	
南陽市 (162)	958	9	66	94	169	160	95	
山辺町 (163)	350	7	15	79	125	54	19	
中山町 (164)	372	5	39	51	113	56	33	
河北町 (165)	758	2	139	175	212	80	42	
西川町 (166)	281	11	1	95	105	34	15	
朝日町 (167)	492	7	17	63	124	71	73	
大江町 (168)	336	1	4	62	90	48	43	
大石田町 (169)	525	11	3	38	81	90	66	
金山町 (170)	440	1	1	12	49	66	63	
最上町 (171)	817	7	5	46	128	137	111	
舟形町 (172)	446	4	-	40	66	67	48	
真室川町 (173)	515	8	1	26	93	64	59	
大蔵村 (174)	344	4	-	23	58	56	54	
鮭川村 (175)	430	15	7	22	46	55	40	
戸沢村 (176)	342	3	-	12	47	47	41	
高島町 (177)	1,162	13	29	122	240	151	102	
川西町 (178)	1,102	11	2	34	129	120	102	
小国町 (179)	268	1	-	34	69	39	35	
白鷹町 (180)	608	6	4	131	176	74	51	
飯豊町 (181)	637	20	5	35	121	71	73	
三川町 (182)	464	17	1	8	20	24	34	
庄内町 (183)	1,042	33	5	30	67	65	74	
遊佐町 (184)	509	12	31	61	122	73	38	
(福島)								
福島市 (185)	4,007	16	121	741	1,390	729	423	
会津若松市 (186)	2,163	7	9	148	330	316	275	
郡山市 (187)	4,423	41	8	509	1,174	796	573	
いわき市 (188)	4,120	29	21	850	1,620	859	349	
白河市 (189)	2,051	10	3	123	413	372	343	
須賀川市 (190)	2,844	18	9	190	606	514	412	
喜多方市 (191)	2,882	25	3	230	502	437	403	
相馬市 (192)	915	10	1	63	161	144	137	
二本松市 (193)	2,701	19	8	537	967	428	250	
田村市 (194)	2,455	13	13	525	987	410	202	

単位：経営体

2.0~3.0	3.0~5.0	5.0~10.0	10.0~20.0	20.0~30.0	30.0~50.0	50.0~100.0	100.0ha以上	
84	64	42	13	-	1	-	-	(145)
-	2	7	339	113	31	3	-	(146)
343	227	121	41	20	28	10	-	(147)
204	120	78	35	13	1	2	1	(148)
4	6	3	3	1	-	-	1	(149)
191	102	79	28	3	1	4	1	(150)
166	161	128	71	7	5	1	-	(151)
569	802	760	194	27	22	9	2	(152)
229	309	273	89	33	27	15	8	(153)
234	288	259	52	4	5	1	-	(154)
116	67	69	20	1	1	-	-	(155)
115	65	30	5	2	3	-	-	(156)
155	109	88	28	3	6	-	1	(157)
116	123	81	41	7	2	5	-	(158)
228	97	46	12	4	-	1	-	(159)
203	87	43	6	2	-	-	1	(160)
299	245	156	34	7	1	5	-	(161)
127	123	86	27	2	-	-	-	(162)
20	14	7	7	3	-	-	-	(163)
24	21	17	9	3	-	1	-	(164)
45	20	16	12	4	3	6	2	(165)
10	4	3	3	-	-	-	-	(166)
70	46	18	3	-	-	-	-	(167)
41	24	18	-	1	1	3	-	(168)
88	83	51	9	4	-	1	-	(169)
89	82	61	10	3	1	2	-	(170)
182	142	44	10	3	-	2	-	(171)
72	77	55	15	-	2	-	-	(172)
68	90	83	21	-	1	-	1	(173)
59	52	22	14	-	1	1	-	(174)
86	75	65	19	-	-	-	-	(175)
61	57	57	16	1	-	-	-	(176)
153	184	124	36	4	3	1	-	(177)
179	214	236	60	14	-	1	-	(178)
31	17	25	11	4	1	-	1	(179)
60	41	40	16	2	3	4	-	(180)
124	102	59	18	4	3	2	-	(181)
70	138	119	27	2	3	1	-	(182)
132	252	281	91	9	1	2	-	(183)
49	34	54	24	4	2	1	4	(184)
359	148	53	20	4	3	-	-	(185)
424	388	194	55	10	4	3	-	(186)
624	375	218	74	19	7	3	2	(187)
198	95	52	33	4	6	4	-	(188)
418	222	106	31	9	1	-	-	(189)
498	389	169	32	5	2	-	-	(190)
540	401	258	75	8	-	-	-	(191)
187	101	68	34	5	3	1	-	(192)
240	129	83	29	6	5	-	-	(193)
159	89	45	9	2	-	1	-	(194)

(3) 農業経営体の経営耕地面積規模別経営体数 (続き)

区 分	計	経営耕地 な	0.3ha未満	0.3~0.5	0.5~1.0	1.0~1.5	1.5~2.0
(福島続き)							
南相馬市 (195)	1,664	3	4	115	343	292	252
伊達市 (196)	2,659	17	32	552	989	530	270
本宮市 (197)	1,076	16	3	144	341	232	115
桑折町 (198)	629	8	13	122	217	131	50
国見町 (199)	660	8	8	108	230	111	82
川俣町 (200)	356	3	5	122	129	50	20
大玉村 (201)	615	4	-	41	120	116	95
鏡石町 (202)	379	1	2	22	47	45	45
天下栄村 (203)	513	4	1	37	108	108	79
下郷町 (204)	475	5	4	95	157	84	43
檜枝岐村 (205)	3	2	-	-	-	-	-
只見町 (206)	302	5	1	83	115	39	17
南会津町 (207)	804	4	12	155	281	131	70
北塩原村 (208)	170	1	2	19	48	32	25
西会津町 (209)	551	5	1	116	187	79	49
磐梯町 (210)	231	3	-	12	39	40	23
猪苗代町 (211)	737	15	2	23	61	70	101
会津坂下町 (212)	1,066	6	4	68	164	167	145
湯川村 (213)	344	-	1	15	37	54	42
柳津町 (214)	304	3	2	54	123	35	30
三島町 (215)	47	1	1	12	17	4	4
金山町 (216)	121	2	1	50	36	12	6
昭和村 (217)	159	-	2	27	68	27	11
会津美里町 (218)	1,364	17	7	111	234	227	198
西郷村 (219)	477	8	-	34	92	86	65
泉崎村 (220)	401	6	1	24	88	82	67
中矢島村 (221)	357	8	2	17	65	75	44
矢吹町 (222)	769	10	4	38	119	118	113
矢棚倉町 (223)	767	3	2	86	259	146	89
矢祭町 (224)	452	2	1	154	190	51	17
塙町 (225)	762	5	1	161	315	136	52
鯨川村 (226)	479	1	3	52	170	118	57
石川町 (227)	907	7	5	167	339	157	74
平川村 (228)	562	7	3	87	232	112	60
平田村 (229)	632	4	4	98	210	123	70
浅川町 (230)	404	1	-	31	116	90	61
古殿町 (231)	459	2	1	125	172	94	34
三春町 (232)	684	3	1	149	282	116	52
小野町 (233)	673	5	1	109	250	147	55
広野町 (234)	58	-	-	10	17	9	8
檜葉町 (235)	-	-	-	-	-	-	-
富岡町 (236)	-	-	-	-	-	-	-
川内村 (237)	126	2	-	10	33	25	24
大熊町 (238)	-	-	-	-	-	-	-
双葉町 (239)	-	-	-	-	-	-	-
浪江町 (240)	-	-	-	-	-	-	-
葛尾村 (241)	-	-	-	-	-	-	-
新地町 (242)	398	2	-	35	129	78	60
飯館村 (243)	-	-	-	-	-	-	-

(4) 農業経営体の農産物販売金額規模別経営体数

区 分		計	販売なし	50万円 未 満	50～100	100～200	200～300	300～500
平成22年								
全 国	(1)	1,679,084	172,508	528,644	288,050	225,910	113,929	102,718
東 北	(2)	313,415	28,912	74,685	58,454	56,144	29,445	25,904
青 森	(3)	44,667	4,088	7,096	6,468	7,393	5,302	5,744
岩 手	(4)	57,001	7,575	15,658	10,821	9,511	4,391	3,483
宮 城	(5)	50,741	5,413	13,942	10,408	8,949	3,920	2,818
秋 田	(6)	48,521	2,620	9,765	10,367	10,774	5,229	4,305
山 形	(7)	40,831	1,940	7,136	6,937	7,397	4,639	4,754
福 島	(8)	71,654	7,276	21,088	13,453	12,120	5,964	4,800
平成27年								
全 国	(9)	1,377,266	132,034	470,357	211,374	165,978	89,339	85,221
東 北	(10)	247,713	20,238	65,923	43,273	40,378	21,979	20,554
青 森	(11)	35,914	2,131	5,983	4,600	5,453	4,200	4,795
岩 手	(12)	46,993	5,505	14,997	8,402	6,908	3,328	2,877
宮 城	(13)	38,872	3,544	11,848	7,758	6,326	2,847	2,086
秋 田	(14)	38,957	1,472	9,404	8,295	8,004	3,868	3,208
山 形	(15)	33,820	1,203	6,465	5,455	5,954	3,790	4,000
福 島	(16)	53,157	6,383	17,226	8,763	7,733	3,946	3,588
平成27年市町村別 (青森)								
青 森 市	(17)	1,969	133	466	297	317	224	236
弘 前 市	(18)	5,932	202	663	551	955	818	1,042
八 戸 市	(19)	1,508	235	587	158	148	112	104
黒 石 市	(20)	1,364	28	218	220	229	208	204
五 所 川 原 市	(21)	2,004	37	232	351	424	285	289
十 和 田 市	(22)	2,308	188	347	374	336	243	255
三 沢 市	(23)	567	68	65	43	46	40	61
む つ 市	(24)	202	62	44	13	16	15	12
つ が る 市	(25)	2,459	45	174	300	472	380	397
平 川 市	(26)	2,202	132	355	325	313	256	275
平 内 町	(27)	216	29	63	33	31	18	14
今 別 町	(28)	66	3	22	14	8	8	6
蓬 田 村	(29)	205	5	50	36	37	24	27
外ヶ浜町	(30)	67	13	20	8	4	5	7
鱒ヶ沢町	(31)	609	19	105	124	108	78	66
深 浦 町	(32)	278	38	112	56	29	12	13
西 目 屋 村	(33)	114	7	39	25	17	9	6
藤 崎 町	(34)	1,059	8	142	126	143	114	142
大 鱒 町	(35)	468	16	97	56	71	63	86
田 舎 館 村	(36)	575	22	148	101	103	63	53
板 柳 町	(37)	1,432	62	72	139	220	248	318
鶴 田 町	(38)	1,093	22	68	103	194	174	258
中 泊 町	(39)	626	12	85	111	156	75	88
野 辺 地 町	(40)	75	14	18	4	5	2	3
七 戸 町	(41)	986	52	180	149	184	101	92
六 戸 町	(42)	750	54	168	102	96	51	62
横 浜 町	(43)	191	31	29	26	14	14	23
東 北 町	(44)	1,198	58	176	144	143	108	119
六ヶ所村	(45)	250	31	28	11	11	8	12
おいらせ町	(46)	569	56	152	48	49	31	40

単位：経営体

500～700	700～ 1,000	1,000～ 1,500	1,500～ 2,000	2,000～ 3,000	3,000～ 5,000	5,000万～ 1億円	1～3	3億円 以上	
57,246	57,096	49,853	25,142	24,910	18,212	9,289	4,193	1,384	(1)
12,922	10,946	7,192	2,799	2,685	1,816	894	411	206	(2)
3,066	2,560	1,486	527	451	276	107	57	46	(3)
1,617	1,318	901	417	486	427	217	114	65	(4)
1,375	1,309	1,046	455	461	334	217	68	26	(5)
1,876	1,325	873	425	547	273	85	34	23	(6)
2,678	2,400	1,494	524	396	294	151	69	22	(7)
2,310	2,034	1,392	451	344	212	117	69	24	(8)
47,975	49,441	43,676	23,344	23,181	18,346	10,451	4,722	1,827	(9)
10,748	9,703	6,481	2,761	2,372	1,704	919	437	243	(10)
2,784	2,630	1,618	638	506	314	131	79	52	(11)
1,418	1,112	814	387	418	385	250	123	69	(12)
1,060	1,094	834	404	406	327	217	79	42	(13)
1,474	1,166	842	437	408	225	91	38	25	(14)
2,175	2,081	1,332	500	372	265	131	68	29	(15)
1,837	1,620	1,041	395	262	188	99	50	26	(16)
111	89	52	14	13	9	5	1	2	(17)
662	581	279	90	53	24	7	1	4	(18)
44	52	27	10	7	6	6	6	6	(19)
113	76	38	12	10	4	2	1	1	(20)
127	139	83	20	10	4	3	-	-	(21)
159	135	115	59	45	29	10	6	7	(22)
47	44	47	31	31	26	9	4	5	(23)
4	6	10	5	5	5	3	1	1	(24)
206	230	133	50	51	13	4	2	2	(25)
180	196	95	43	19	9	3	1	-	(26)
9	7	4	2	2	3	1	-	-	(27)
1	3	1	-	-	-	-	-	-	(28)
4	10	8	-	1	1	-	1	1	(29)
3	3	-	2	1	1	-	-	-	(30)
42	39	17	5	4	-	2	-	-	(31)
6	4	2	1	1	2	-	1	1	(32)
5	4	1	-	-	1	-	-	-	(33)
111	136	84	27	15	5	4	1	1	(34)
47	23	7	-	1	1	-	-	-	(35)
30	21	16	14	2	2	-	-	-	(36)
187	116	44	15	10	1	-	-	-	(37)
144	89	27	8	2	-	2	1	1	(38)
42	27	18	5	3	1	2	1	-	(39)
3	4	5	2	10	4	1	-	-	(40)
67	56	48	13	19	13	5	6	1	(41)
40	49	45	33	29	13	7	-	1	(42)
5	9	16	7	3	9	2	1	2	(43)
76	100	96	48	61	44	15	8	2	(44)
17	19	18	18	20	28	16	11	2	(45)
31	41	43	21	23	22	5	4	3	(46)

(4) 農業経営体の農産物販売金額規模別経営体数 (続き)

区 分	計	販売なし	50万円 未 満	50~100	100~200	200~300	300~500	
(青森続き)								
大 間 町 (47)	28	20	1	2	1	1	1	
東 通 村 (48)	214	74	53	19	19	14	13	
風 間 浦 村 (49)	10	8	2	-	-	-	-	
佐 井 村 (50)	16	10	4	-	1	1	-	
三 戸 町 (51)	641	42	82	50	67	63	105	
五 戸 町 (52)	1,221	97	325	170	133	95	112	
田 子 町 (53)	572	40	109	69	56	60	67	
南 部 町 (54)	1,259	78	318	176	241	126	127	
階 上 町 (55)	207	69	57	19	12	14	9	
新 郷 村 (56)	404	11	107	47	44	39	51	
(岩手)								
盛 岡 市 (57)	2,866	354	878	494	403	210	222	
宮 古 市 (58)	804	296	197	103	85	55	34	
大 船 渡 市 (59)	266	134	62	27	14	7	5	
花 巻 市 (60)	4,674	272	1,275	1,020	900	427	347	
北 上 市 (61)	2,797	132	891	649	529	212	154	
久 慈 市 (62)	706	199	118	114	89	40	59	
遠 野 市 (63)	2,069	262	730	331	284	148	123	
一 関 市 (64)	8,028	1,129	3,457	1,246	980	386	303	
陸 前 高 田 市 (65)	459	154	155	55	44	15	21	
釜 石 市 (66)	150	59	47	20	10	7	2	
二 戸 市 (67)	1,514	251	413	133	137	115	157	
八 幡 平 市 (68)	2,434	289	723	393	335	184	177	
奥 州 市 (69)	8,005	398	2,650	1,919	1,429	563	421	
滝 沢 市 (70)	779	66	254	124	111	63	45	
雫 石 町 (71)	1,161	77	240	205	222	118	113	
葛 巻 町 (72)	443	67	88	38	45	24	27	
岩 手 町 (73)	1,101	95	257	155	145	101	96	
紫 波 町 (74)	1,427	69	287	301	297	154	140	
矢 巾 町 (75)	526	30	97	88	89	64	47	
西 和 賀 町 (76)	595	74	233	99	69	31	28	
金 ヶ 崎 町 (77)	996	50	231	219	194	89	64	
平 泉 町 (78)	704	41	306	189	88	39	22	
住 田 町 (79)	364	120	145	24	21	7	8	
大 槌 町 (80)	152	52	49	19	13	11	3	
山 田 町 (81)	233	93	89	18	12	9	4	
岩 泉 町 (82)	492	156	124	44	45	31	21	
田 野 畑 村 (83)	115	28	17	18	13	7	3	
普 代 村 (84)	48	10	14	7	4	2	4	
軽 米 町 (85)	825	72	292	91	84	57	87	
野 田 村 (86)	145	55	40	22	15	4	6	
九 戸 村 (87)	532	82	140	71	62	49	37	
洋 野 町 (88)	816	209	258	111	59	42	42	
一 戸 町 (89)	767	130	240	55	81	57	55	
(宮城)								
仙 台 市 (90)	2,273	265	815	412	332	155	116	
石 巻 市 (91)	3,018	205	652	687	620	289	170	
塩 竈 市 (92)	11	x	x	x	x	x	x	
気 仙 沼 市 (93)	868	297	357	100	46	20	16	
白 石 市 (94)	1,163	163	672	145	56	32	22	

単位：経営体

500~700	700 ~ 1,000	1,000 ~ 1,500	1,500 ~ 2,000	2,000 ~ 3,000	3,000 ~ 5,000	5,000万~ 1億円	1 ~ 3	3億円 以上	
-	-	1	1	-	-	-	-	-	(47)
6	5	2	3	2	3	1	-	-	(48)
-	-	-	-	-	-	-	-	-	(49)
-	-	-	-	-	-	-	-	-	(50)
61	73	65	16	7	4	-	4	2	(51)
49	80	73	34	27	14	7	2	3	(52)
43	69	32	6	5	1	4	9	2	(53)
76	58	29	12	7	4	4	2	1	(54)
2	7	6	5	-	2	-	4	1	(55)
24	30	31	6	7	6	1	-	-	(56)
88	83	53	27	24	16	7	3	4	(57)
18	4	6	1	2	1	1	1	-	(58)
-	2	4	1	3	3	-	3	1	(59)
153	95	73	28	32	25	19	6	2	(60)
83	51	39	13	15	11	9	5	4	(61)
29	12	9	7	6	7	10	3	4	(62)
59	48	36	12	14	15	5	-	2	(63)
148	112	98	52	54	29	15	8	11	(64)
6	3	1	-	-	1	4	-	-	(65)
2	-	2	-	-	-	-	1	-	(66)
111	76	60	16	13	12	7	9	4	(67)
80	81	60	37	25	24	11	13	2	(68)
190	154	98	48	49	49	24	13	-	(69)
32	18	17	8	14	12	10	5	-	(70)
48	48	35	17	13	10	11	1	3	(71)
23	26	17	11	22	34	19	2	-	(72)
63	65	36	22	25	18	13	6	4	(73)
54	42	27	10	18	15	9	2	2	(74)
34	18	19	14	12	9	2	1	2	(75)
17	15	10	7	5	5	2	-	-	(76)
35	25	21	12	21	23	9	1	2	(77)
8	1	4	-	2	2	2	-	-	(78)
5	4	4	4	1	1	11	6	3	(79)
1	2	1	-	-	1	-	-	-	(80)
2	1	1	1	-	2	-	-	1	(81)
10	15	9	7	6	10	6	6	2	(82)
6	3	3	-	5	4	3	3	2	(83)
1	2	2	-	-	-	2	-	-	(84)
45	44	20	3	6	5	12	4	3	(85)
-	-	1	1	-	-	-	-	1	(86)
24	27	12	6	7	8	4	3	-	(87)
23	16	11	9	6	11	8	6	5	(88)
20	19	25	13	18	22	15	12	5	(89)
47	66	29	12	9	8	6	1	-	(90)
83	111	78	42	34	19	23	2	3	(91)
x	x	x	x	x	x	x	x	x	(92)
8	9	7	2	2	3	1	-	-	(93)
15	14	12	3	10	6	5	6	2	(94)

(4) 農業経営体の農産物販売金額規模別経営体数 (続き)

区 分	計	販売なし	50万円 未 満	50~100	100~200	200~300	300~500	
(宮城続き)								
名 取 市 (95)	963	173	242	154	121	76	60	
角 田 市 (96)	1,535	96	698	356	172	51	48	
多 賀 城 市 (97)	214	28	72	50	23	19	9	
岩 沼 市 (98)	490	55	193	103	63	20	11	
登 米 市 (99)	6,306	524	1,680	1,243	1,271	491	352	
栗 原 市 (100)	5,491	253	1,597	1,320	1,120	456	264	
東 松 島 市 (101)	771	75	145	121	141	81	61	
大 崎 市 (102)	4,864	184	1,183	1,004	973	464	376	
蔵 王 町 (103)	753	107	278	109	72	36	34	
七ヶ 宿 町 (104)	100	15	43	17	5	5	3	
大 河 原 町 (105)	258	43	132	40	16	7	7	
村 田 町 (106)	683	78	310	157	66	32	18	
柴 田 町 (107)	488	29	264	97	31	20	11	
川 崎 町 (108)	568	63	226	127	67	25	15	
丸 森 町 (109)	1,074	137	561	151	65	47	29	
亘 理 町 (110)	985	157	228	159	117	58	61	
山 元 町 (111)	478	105	166	61	37	19	15	
松 島 町 (112)	304	23	93	81	53	24	14	
七ヶ 浜 町 (113)	28	16	5	1	1	3	-	
利 府 町 (114)	262	30	107	53	29	12	16	
大 和 町 (115)	544	43	162	123	94	37	28	
大 郷 町 (116)	630	38	219	151	99	52	29	
大 富 谷 町 (117)	248	23	96	61	38	12	9	
大 色 衡 村 (118)	375	43	97	89	65	25	28	
大 色 麻 町 (119)	399	57	54	65	68	36	40	
加 美 町 (120)	931	58	144	173	147	89	96	
涌 谷 町 (121)	904	13	190	230	185	73	73	
美 里 町 (122)	580	39	64	91	108	73	45	
女 川 町 (123)	2	x	x	x	x	x	x	
南 三 陸 町 (124)	311	102	102	24	24	8	10	
(秋田)								
秋 田 市 (125)	2,728	82	658	716	657	255	190	
能 代 市 (126)	1,536	17	273	268	309	192	208	
横 手 市 (127)	6,114	182	1,535	1,323	1,213	582	525	
大 館 市 (128)	1,976	79	567	433	348	168	146	
男 鹿 市 (129)	918	33	139	152	191	106	104	
湯 沢 市 (130)	2,918	209	1,026	619	484	194	167	
鹿 角 市 (131)	1,653	89	540	351	237	141	127	
由 利 本 荘 市 (132)	3,759	129	923	891	830	373	306	
湯 上 市 (133)	797	33	161	182	167	74	72	
大 仙 市 (134)	5,303	183	1,104	1,133	1,250	591	478	
北 秋 田 市 (135)	1,436	96	444	280	242	111	90	
に か ほ 市 (136)	914	36	144	157	258	147	100	
仙 北 市 (137)	1,512	15	341	352	351	176	130	
小 坂 町 (138)	173	16	70	45	15	9	5	
上 小 阿 仁 村 (139)	107	6	41	10	18	8	8	
藤 里 町 (140)	167	13	43	21	29	20	13	
三 種 町 (141)	1,364	72	176	240	294	187	160	
八 峰 町 (142)	510	20	107	119	105	57	44	
五 城 目 町 (143)	500	21	148	98	114	58	29	
八 郎 潟 町 (144)	299	10	52	57	71	36	33	

単位：経営体

500~700	700 ~ 1,000	1,000 ~ 1,500	1,500 ~ 2,000	2,000 ~ 3,000	3,000 ~ 5,000	5,000万~ 1億円	1 ~ 3	3億円 以上	
47	48	28	7	2	1	3	1	-	(95)
26	32	18	7	12	9	7	3	-	(96)
3	4	5	-	-	-	1	-	-	(97)
9	13	10	4	6	2	1	-	-	(98)
172	173	139	69	70	60	32	18	12	(99)
117	111	89	39	50	35	24	8	8	(100)
33	42	34	13	13	8	3	1	-	(101)
205	163	118	63	54	47	19	6	5	(102)
23	19	20	12	14	13	10	4	2	(103)
2	1	-	1	-	4	2	1	1	(104)
2	1	3	1	3	1	-	-	2	(105)
7	6	2	-	1	2	2	2	-	(106)
7	9	8	7	3	2	-	-	-	(107)
3	7	5	2	6	11	9	1	1	(108)
11	14	18	10	14	8	6	1	2	(109)
51	64	60	18	8	4	-	-	-	(110)
14	22	13	9	10	4	1	2	-	(111)
3	4	2	1	2	2	-	2	-	(112)
1	1	-	-	-	-	-	-	-	(113)
5	5	1	1	1	1	1	-	-	(114)
12	6	5	7	16	6	3	2	-	(115)
4	12	8	1	4	8	4	-	1	(116)
1	4	1	1	-	1	1	-	-	(117)
7	5	4	4	2	2	2	1	1	(118)
18	11	8	9	10	13	7	2	1	(119)
44	48	40	17	22	26	18	9	-	(120)
37	31	30	13	11	8	6	3	1	(121)
34	30	33	22	12	9	17	3	-	(122)
x	x	x	x	x	x	x	x	x	(123)
9	8	6	6	5	4	3	-	-	(124)
81	38	23	11	7	5	4	1	-	(125)
100	68	48	22	19	9	1	1	1	(126)
228	228	137	47	40	36	18	14	6	(127)
72	61	45	17	17	13	5	2	3	(128)
79	56	33	9	10	4	2	-	-	(129)
84	61	39	11	5	8	8	3	-	(130)
57	44	25	16	10	8	3	1	4	(131)
121	93	45	17	12	9	7	2	1	(132)
32	22	33	7	9	5	-	-	-	(133)
213	150	102	33	29	21	12	1	3	(134)
50	45	30	14	15	12	6	1	-	(135)
25	21	13	3	9	1	-	-	-	(136)
62	48	21	3	5	6	1	-	1	(137)
4	1	1	3	-	1	1	-	2	(138)
3	9	3	-	-	1	-	-	-	(139)
9	9	6	2	-	2	-	-	-	(140)
76	60	55	16	18	3	4	2	1	(141)
18	20	7	2	4	2	1	3	1	(142)
8	10	10	3	-	1	-	-	-	(143)
14	10	6	5	4	1	-	-	-	(144)

(4) 農業経営体の農産物販売金額規模別経営体数 (続き)

区 分	計	販売なし	50万円 未 満	50～100	100～200	200～300	300～500
(秋田続き)							
井 川 町 (145)	393	14	84	69	102	54	34
大 湯 村 (146)	500	1	1	2	2	1	6
美 郷 町 (147)	1,657	42	268	371	420	225	136
羽 後 町 (148)	1,459	52	396	368	282	92	90
東 成 瀬 村 (149)	264	22	163	38	15	11	7
(山形)							
山 形 市 (150)	2,130	93	556	392	325	207	198
米 沢 市 (151)	1,003	33	203	143	175	106	123
鶴 岡 市 (152)	4,035	110	643	490	714	503	572
酒 田 市 (153)	1,908	72	145	178	295	275	306
新 庄 市 (154)	1,297	37	129	180	291	198	205
寒 河 江 市 (155)	1,339	26	254	299	244	160	128
上 山 市 (156)	1,140	48	329	182	168	87	105
村 山 市 (157)	1,565	72	476	342	263	118	92
長 井 市 (158)	826	32	146	152	190	72	85
天 童 市 (159)	2,021	27	383	382	361	232	248
東 根 市 (160)	1,839	26	364	315	331	207	201
尾 花 沢 市 (161)	1,519	47	304	316	274	150	148
南 陽 市 (162)	958	11	134	141	145	127	137
山 辺 町 (163)	350	18	88	71	64	30	29
中 山 町 (164)	372	4	101	90	61	27	35
河 北 町 (165)	758	11	144	208	158	72	62
西 川 町 (166)	281	25	182	39	17	3	4
朝 日 町 (167)	492	17	112	55	59	51	53
大 江 町 (168)	336	9	77	43	52	36	37
大 石 田 町 (169)	525	24	124	94	88	41	56
金 山 町 (170)	440	8	63	88	100	58	62
最 上 町 (171)	817	9	205	154	206	85	68
舟 形 町 (172)	446	16	89	92	98	63	47
真 室 川 町 (173)	515	17	105	91	89	73	56
大 蔵 村 (174)	344	29	79	73	60	29	14
鮭 川 村 (175)	430	37	57	48	83	47	56
戸 沢 村 (176)	342	12	65	57	76	42	47
高 畠 町 (177)	1,162	36	174	156	181	149	176
川 西 町 (178)	1,102	33	108	165	241	137	163
小 国 町 (179)	268	51	78	59	26	10	18
白 鷹 町 (180)	608	81	190	73	80	43	37
飯 豊 町 (181)	637	48	116	95	147	66	65
三 川 町 (182)	464	16	15	41	65	86	113
庄 内 町 (183)	1,042	37	79	89	170	164	202
遊 佐 町 (184)	509	31	148	62	57	36	52
(福島)							
福 島 市 (185)	4,007	409	1,307	544	450	296	352
会 津 若 松 市 (186)	2,163	105	357	375	509	277	233
郡 山 市 (187)	4,423	371	1,476	864	763	338	247
い わ き 市 (188)	4,120	712	2,062	671	329	122	102
白 河 市 (189)	2,051	99	496	504	483	175	109
須 賀 川 市 (190)	2,844	120	588	603	534	286	271
喜 多 方 市 (191)	2,882	114	562	535	694	387	263
相 馬 市 (192)	915	130	215	198	162	73	45
二 本 松 市 (193)	2,701	378	1,233	341	248	119	120
田 村 市 (194)	2,455	386	1,102	320	250	134	115

単位：経営体

500~700	700 ~ 1,000	1,000 ~ 1,500	1,500 ~ 2,000	2,000 ~ 3,000	3,000 ~ 5,000	5,000万~ 1億円	1 ~ 3	3億円 以上	
17	10	1	4	4	-	-	-	-	(145)
4	9	76	165	164	55	11	1	2	(146)
65	46	33	15	19	13	3	1	-	(147)
50	43	48	12	8	9	4	5	-	(148)
2	4	2	-	-	-	-	-	-	(149)
111	110	81	14	21	10	7	2	3	(150)
67	66	41	15	14	8	4	2	3	(151)
318	310	199	74	40	31	25	6	-	(152)
175	168	139	46	48	32	18	6	5	(153)
102	57	62	16	11	4	4	1	-	(154)
70	63	50	15	13	11	3	3	-	(155)
70	48	54	12	19	9	6	3	-	(156)
59	66	35	16	15	7	1	3	-	(157)
40	38	22	14	15	13	7	-	-	(158)
115	124	88	36	13	4	2	5	1	(159)
130	114	84	35	13	14	3	1	1	(160)
81	86	51	22	12	12	8	5	3	(161)
89	92	29	19	8	15	5	4	2	(162)
13	17	8	6	3	1	-	1	1	(163)
13	16	11	5	4	3	2	-	-	(164)
31	19	15	10	11	10	6	1	-	(165)
2	1	5	-	2	-	-	-	1	(166)
46	50	29	7	7	3	2	1	-	(167)
20	31	14	7	3	6	-	-	1	(168)
31	41	11	8	6	-	1	-	-	(169)
23	22	10	3	2	1	-	-	-	(170)
35	21	18	7	3	2	1	2	1	(171)
14	15	6	2	2	1	-	-	1	(172)
30	23	15	4	4	5	3	-	-	(173)
12	16	18	8	5	1	-	-	-	(174)
24	29	16	6	8	7	4	6	2	(175)
25	7	5	4	2	-	-	-	-	(176)
83	110	50	23	13	7	3	1	-	(177)
79	94	37	25	13	5	2	-	-	(178)
7	6	6	3	2	2	-	-	-	(179)
29	21	15	6	11	14	4	4	-	(180)
21	25	14	7	8	13	5	6	1	(181)
56	40	16	5	6	5	-	-	-	(182)
112	99	53	14	11	6	3	2	1	(183)
42	36	25	6	4	3	2	3	2	(184)
216	218	107	64	22	10	8	3	1	(185)
111	84	58	26	18	8	2	-	-	(186)
113	86	76	38	19	17	10	5	-	(187)
39	26	18	4	9	10	7	6	3	(188)
45	47	46	14	13	7	8	4	1	(189)
173	138	91	16	12	10	1	-	1	(190)
122	103	49	27	13	9	3	1	-	(191)
23	29	19	4	5	6	2	1	3	(192)
71	88	44	21	23	9	3	1	2	(193)
53	43	22	9	5	6	6	2	2	(194)

(4) 農業経営体の農産物販売金額規模別経営体数 (続き)

区 分	計	販売なし	50万円 未 満	50～100	100～200	200～300	300～500
(福島続き)							
南相馬市 (195)	1,664	1,342	108	56	50	25	33
伊達市 (196)	2,659	187	575	276	366	281	357
本宮市 (197)	1,076	57	443	247	172	68	38
桑折町 (198)	629	55	213	90	78	66	57
国見町 (199)	660	58	209	85	81	76	68
川俣町 (200)	356	106	140	27	30	12	21
大玉村 (201)	615	59	156	141	138	47	29
鏡石町 (202)	379	13	58	55	65	40	53
天栄村 (203)	513	91	129	110	83	33	30
下郷町 (204)	475	94	178	78	58	25	20
檜枝岐村 (205)	3	-	-	1	1	-	1
只見町 (206)	302	49	151	38	24	9	8
南会津町 (207)	804	79	329	120	86	39	47
北塩原村 (208)	170	12	47	31	28	21	13
西会津町 (209)	551	47	271	93	60	27	24
磐梯町 (210)	231	17	55	47	49	17	16
猪苗代町 (211)	737	35	70	95	180	114	115
会津坂下町 (212)	1,066	30	173	211	221	148	136
湯川村 (213)	344	14	37	46	84	52	56
柳津町 (214)	304	56	134	30	35	16	15
三島町 (215)	47	9	25	4	-	2	1
金山町 (216)	121	23	70	11	10	2	2
昭和三村 (217)	159	6	77	23	11	7	9
会津美里町 (218)	1,364	59	260	272	302	166	125
西郷村 (219)	477	20	116	124	98	39	33
泉崎村 (220)	401	20	111	99	73	27	19
中矢島村 (221)	357	7	88	78	55	24	24
矢吹町 (222)	769	27	157	141	143	64	73
矢棚倉町 (223)	767	39	347	169	108	42	33
矢祭町 (224)	452	108	247	38	16	5	14
塙町 (225)	762	121	410	102	55	25	16
鮫川村 (226)	479	88	221	69	46	5	22
石川町 (227)	907	62	446	158	94	41	37
石玉川村 (228)	562	84	263	88	48	25	27
平田村 (229)	632	69	272	111	66	30	38
浅川町 (230)	404	25	132	88	80	28	25
古殿町 (231)	459	66	254	68	31	12	10
三春町 (232)	684	93	340	90	64	29	36
小野町 (233)	673	88	312	105	60	32	26
広野町 (234)	58	17	17	12	7	-	2
檜葉町 (235)	-	-	-	-	-	-	-
富岡町 (236)	-	-	-	-	-	-	-
川内村 (237)	126	43	46	17	11	2	3
大熊町 (238)	-	-	-	-	-	-	-
双葉町 (239)	-	-	-	-	-	-	-
浪江町 (240)	-	-	-	-	-	-	-
葛尾村 (241)	-	-	-	-	-	-	-
新地町 (242)	398	84	141	64	44	16	19
飯館村 (243)	-	-	-	-	-	-	-

(5) 農業経営体の農業経営組織別経営体数

区 分	販売の あった 経営体数	単							
		計	稲作	麦類作	雑穀・ いも類 ・豆類	工 芸 農作物	露地野菜	施設野菜	
平成22年									
全 国	(1)	1,506,576	1,180,496	772,853	2,168	16,950	35,142	81,379	46,710
東 北	(2)	284,503	220,466	168,488	168	2,346	3,088	8,803	3,216
青 森	(3)	40,579	29,726	14,138	59	391	749	2,995	316
岩 手	(4)	49,426	36,901	26,919	62	532	1,260	1,447	863
宮 城	(5)	45,328	37,274	32,807	29	340	70	791	875
秋 田	(6)	45,901	38,493	35,241	4	340	255	802	132
山 形	(7)	38,891	28,305	18,410	8	359	89	1,061	309
福 島	(8)	64,378	49,767	40,973	6	384	665	1,707	721
平成27年									
全 国	(9)	1,245,232	990,465	626,598	1,676	15,150	26,719	77,279	42,248
東 北	(10)	227,475	180,067	133,101	115	2,050	1,826	8,258	2,811
青 森	(11)	33,783	26,105	10,912	17	287	549	2,970	288
岩 手	(12)	41,488	32,096	22,961	67	399	879	1,511	780
宮 城	(13)	35,328	29,490	25,605	20	279	34	744	704
秋 田	(14)	37,485	31,756	28,887	3	310	150	645	111
山 形	(15)	32,617	23,627	14,999	2	408	44	1,031	227
福 島	(16)	46,774	36,993	29,737	6	367	170	1,357	701
平成27年市町村別 (青森)									
青 森 市	(17)	1,836	1,444	823	2	11	-	52	17
弘 前 市	(18)	5,730	4,974	608	-	19	-	48	30
八 戸 市	(19)	1,273	1,037	583	-	15	141	86	46
黒 石 市	(20)	1,336	1,112	366	6	-	-	30	16
五所川原市	(21)	1,967	1,552	1,120	6	10	22	7	14
十和田市	(22)	2,120	1,487	876	-	33	22	424	13
三 沢 市	(23)	499	413	99	-	2	-	287	5
む つ 市	(24)	140	110	28	-	2	1	25	7
つ が る 市	(25)	2,414	1,664	1,250	3	44	3	126	9
平 川 市	(26)	2,070	1,575	631	-	13	-	64	29
平 内 町	(27)	187	158	145	-	5	1	2	-
今 別 町	(28)	63	48	29	-	2	-	2	-
蓬 田 村	(29)	200	165	117	-	38	-	-	6
外ヶ浜町	(30)	54	39	27	-	6	-	-	-
鱒ヶ沢町	(31)	590	483	311	-	8	-	60	-
深 浦 町	(32)	240	220	199	-	-	-	7	8
西 目 屋 村	(33)	107	88	24	-	4	-	4	-
藤 崎 町	(34)	1,051	880	331	-	4	-	25	6
大 鰐 町	(35)	452	359	52	-	-	-	9	16
田 舎 館 村	(36)	553	335	214	-	1	-	4	5
板 柳 町	(37)	1,370	1,070	136	-	7	-	2	9
鶴 田 町	(38)	1,071	807	171	-	2	-	6	1
中 泊 町	(39)	614	568	540	-	2	13	4	3
野 辺 地 町	(40)	61	47	10	-	2	-	27	-
七 戸 町	(41)	934	643	433	-	3	5	146	10
六 戸 町	(42)	696	522	286	-	2	14	207	2
横 浜 町	(43)	160	83	35	-	10	1	3	-
東 北 町	(44)	1,140	763	350	-	5	12	313	2
六ヶ所村	(45)	219	203	39	-	4	-	95	1
おいらせ町	(46)	513	420	187	-	-	1	210	8

単位：経営体

果樹類	経営								複合経営	
	花き・花 木	その他の作物	酪農	肉用牛	養豚	養鶏	養蚕	その他の畜産		
135,928	28,615	8,346	17,106	25,755	3,800	4,082	160	1,502	326,080	(1)
22,991	1,888	1,260	2,394	4,617	493	549	17	148	64,037	(2)
10,069	127	87	231	405	77	50	-	32	10,853	(3)
1,498	627	417	997	1,887	109	250	7	26	12,525	(4)
268	236	108	488	1,072	95	86	2	7	8,054	(5)
1,009	121	154	110	185	65	35	-	40	7,408	(6)
6,976	242	299	209	222	72	34	1	14	10,586	(7)
3,171	535	195	359	846	75	94	7	29	14,611	(8)
123,636	23,937	8,263	13,804	23,279	2,923	3,539	71	1,343	254,767	(9)
21,712	1,697	1,269	1,869	4,350	375	480	13	141	47,408	(10)
10,251	106	98	179	318	53	52	-	25	7,678	(11)
1,478	565	444	795	1,876	79	235	3	24	9,392	(12)
251	202	106	377	995	82	77	3	11	5,838	(13)
956	123	181	89	189	50	26	-	36	5,729	(14)
5,973	203	265	165	201	67	27	-	15	8,990	(15)
2,803	498	175	264	771	44	63	7	30	9,781	(16)
515	13	3	2	5	-	1	-	-	392	(17)
4,255	8	4	2	-	-	-	-	-	756	(18)
105	10	5	7	16	6	10	-	7	236	(19)
689	4	-	-	-	-	1	-	-	224	(20)
354	8	4	-	7	-	-	-	-	415	(21)
7	2	15	8	74	9	1	-	3	633	(22)
-	3	-	6	5	3	2	-	1	86	(23)
2	-	3	19	22	-	1	-	-	30	(24)
209	6	8	-	4	1	-	-	1	750	(25)
824	9	2	-	2	-	1	-	-	495	(26)
-	-	1	2	2	-	-	-	-	29	(27)
1	-	3	-	10	-	-	-	1	15	(28)
-	-	-	1	-	-	3	-	-	35	(29)
1	1	2	1	1	-	-	-	-	15	(30)
103	-	-	1	-	-	-	-	-	107	(31)
-	-	3	-	3	-	-	-	-	20	(32)
54	2	-	-	-	-	-	-	-	19	(33)
506	5	-	-	-	2	1	-	-	171	(34)
279	1	-	-	-	1	1	-	-	93	(35)
108	3	-	-	-	-	-	-	-	218	(36)
915	1	-	-	-	-	-	-	-	300	(37)
624	-	-	-	-	3	-	-	-	264	(38)
-	2	2	-	2	-	-	-	-	46	(39)
-	-	-	5	2	1	-	-	-	14	(40)
5	3	9	2	22	3	-	-	2	291	(41)
-	-	3	1	3	3	1	-	-	174	(42)
1	-	-	13	15	2	1	-	2	77	(43)
-	1	13	43	19	4	1	-	-	377	(44)
-	1	4	46	12	1	-	-	-	16	(45)
-	3	3	2	-	5	-	-	1	93	(46)

(5) 農業経営体の農業経営組織別経営体数 (続き)

区 分	販売の あった 経営体数	単							
		計	稲作	麦類作	雑穀・ いも類 ・豆類	工 芸 農作物	露地野菜	施設野菜	
(青森続き)									
大 間 町 (47)	8	7	1	-	-	-	-	-	-
東 通 村 (48)	140	101	38	-	12	-	4	3	
風 間 浦 村 (49)	2	2	-	-	-	-	-	-	
佐 井 村 (50)	6	2	1	-	-	-	-	-	
三 戸 町 (51)	599	421	80	-	3	141	38	7	
五 戸 町 (52)	1,124	802	321	-	4	7	333	2	
田 子 町 (53)	532	359	117	-	4	96	95	6	
南 部 町 (54)	1,181	741	158	-	3	31	90	5	
階 上 町 (55)	138	108	48	-	5	8	25	1	
新 郷 村 (56)	393	293	128	-	2	30	110	1	
(岩手)									
盛 岡 市 (57)	2,512	1,708	1,086	7	19	6	95	32	
宮 古 市 (58)	508	343	98	-	12	14	62	17	
大 船 渡 市 (59)	132	112	43	-	2	-	24	3	
花 巻 市 (60)	4,402	3,437	2,844	5	47	25	77	35	
北 上 市 (61)	2,665	2,204	2,013	-	11	5	78	5	
久 慈 市 (62)	507	389	136	1	27	-	14	91	
遠 野 市 (63)	1,807	1,303	867	2	8	47	62	33	
一 関 市 (64)	6,899	5,574	4,395	3	17	47	197	110	
陸 前 高 田 市 (65)	305	220	94	1	6	1	8	8	
釜 石 市 (66)	91	65	24	-	1	-	12	4	
二 戸 市 (67)	1,263	1,002	355	-	33	319	75	15	
八 幡 平 市 (68)	2,145	1,584	1,028	2	30	31	97	88	
奥 州 市 (69)	7,607	6,193	5,472	9	46	4	82	77	
滝 沢 市 (70)	713	555	409	14	6	1	20	5	
雫 石 町 (71)	1,084	712	552	-	6	1	42	10	
葛 巻 町 (72)	376	320	22	1	17	12	25	12	
岩 手 町 (73)	1,006	710	263	-	17	110	158	15	
紫 波 町 (74)	1,358	919	600	16	1	2	63	6	
矢 巾 町 (75)	496	316	148	5	2	-	44	9	
西 和 賀 町 (76)	521	418	345	-	3	1	15	1	
金 ヶ 崎 町 (77)	946	818	710	-	6	3	15	6	
平 泉 町 (78)	663	572	554	-	2	-	1	1	
住 田 町 (79)	244	216	137	-	3	6	20	9	
大 槌 町 (80)	100	59	33	-	-	2	10	1	
山 田 町 (81)	140	109	79	-	5	-	4	4	
岩 泉 町 (82)	336	283	46	-	20	3	33	9	
田 野 畑 村 (83)	87	65	3	-	1	-	11	5	
普 代 村 (84)	38	36	4	-	3	-	-	17	
軽 米 町 (85)	753	554	196	1	19	129	34	18	
野 田 村 (86)	90	67	11	-	1	-	4	24	
九 戸 村 (87)	450	281	124	-	3	25	30	2	
洋 野 町 (88)	607	435	107	-	7	5	18	86	
一 戸 町 (89)	637	517	163	-	18	80	81	22	
(宮城)									
仙 台 市 (90)	2,008	1,544	1,317	4	16	-	150	12	
石 巻 市 (91)	2,813	2,500	2,270	2	29	1	28	99	
塩 竈 市 (92)	x	x	x	x	x	x	x	x	
気 仙 沼 市 (93)	571	436	296	-	6	1	18	27	
白 石 市 (94)	1,000	904	819	-	4	2	16	2	

単位：経営体

果樹類	経				営				複合経営	
	花き・ 花 木	その他 の作物	酪農	肉用牛	養豚	養鶏	養蚕	その他 の畜産		
-	-	-	-	6	-	-	-	-	1	(47)
6	-	3	4	31	-	-	-	-	39	(48)
-	-	2	-	-	-	-	-	-	-	(49)
-	-	1	-	-	-	-	-	-	4	(50)
136	5	-	-	7	1	3	-	-	178	(51)
106	5	-	-	14	-	4	-	6	322	(52)
4	1	3	2	15	2	14	-	-	173	(53)
439	3	1	-	5	1	5	-	-	440	(54)
1	-	1	6	6	5	1	-	1	30	(55)
2	6	-	6	8	-	-	-	-	100	(56)
259	21	17	53	105	4	2	-	2	804	(57)
21	15	19	3	80	-	-	-	2	165	(58)
7	6	5	4	10	1	7	-	-	20	(59)
263	49	9	15	59	4	5	-	-	965	(60)
39	10	9	2	21	10	1	-	-	461	(61)
4	2	25	16	60	2	10	-	1	118	(62)
22	9	9	41	197	1	3	-	2	504	(63)
130	117	54	96	364	9	31	-	4	1,325	(64)
87	4	4	1	4	-	2	-	-	85	(65)
3	3	1	-	16	1	-	-	-	26	(66)
100	17	17	13	34	1	22	-	1	261	(67)
24	117	16	70	68	3	10	-	-	561	(68)
132	47	26	17	265	3	11	-	2	1,414	(69)
22	3	2	49	24	-	-	-	-	158	(70)
3	13	2	14	68	1	-	-	-	372	(71)
7	8	4	145	64	1	1	-	1	56	(72)
16	7	11	58	52	1	1	-	1	296	(73)
143	16	11	1	54	5	1	-	-	439	(74)
52	7	21	1	24	2	1	-	-	180	(75)
-	26	7	5	15	-	-	-	-	103	(76)
10	2	3	41	19	1	1	-	1	128	(77)
5	2	-	-	7	-	-	-	-	91	(78)
1	3	3	4	6	6	18	-	-	28	(79)
1	-	1	1	9	-	-	-	1	41	(80)
2	4	4	1	4	1	1	-	-	31	(81)
30	1	19	44	75	2	1	-	-	53	(82)
3	2	8	13	15	2	1	-	1	22	(83)
-	1	7	1	2	-	1	-	-	2	(84)
43	7	25	4	49	3	25	-	1	199	(85)
9	1	12	2	1	1	-	-	1	23	(86)
6	20	4	12	13	2	39	1	-	169	(87)
2	4	81	24	62	9	28	2	-	172	(88)
32	21	8	44	30	3	12	-	3	120	(89)
8	12	6	12	4	-	3	-	-	464	(90)
1	9	2	9	32	8	9	1	-	313	(91)
x	x	x	x	x	x	x	x	x	x	(92)
9	6	3	7	54	-	8	-	1	135	(93)
6	2	-	25	21	2	3	-	2	96	(94)

(5) 農業経営体の農業経営組織別経営体数 (続き)

区 分	販売の あった 経営体数	単							
		計	稲作	麦類作	雑穀・ いも類 ・豆類	工 芸 農作物	露地野菜	施設野菜	
(宮城続き)									
名 取 市 (95)	790	595	427	-	7	-	102	29	
角 田 市 (96)	1,439	1,246	1,175	1	3	-	8	6	
多 賀 城 市 (97)	186	152	138	-	1	-	3	1	
岩 沼 市 (98)	435	365	322	-	4	-	9	18	
登 米 市 (99)	5,782	4,888	4,400	2	28	3	59	75	
栗 原 市 (100)	5,238	4,596	4,267	-	21	-	21	33	
東 松 島 市 (101)	696	532	444	-	6	-	30	39	
大 崎 市 (102)	4,680	3,903	3,497	7	70	2	32	45	
蔵 王 町 (103)	646	492	317	-	1	2	31	16	
七ヶ 宿 町 (104)	85	73	54	-	2	-	5	2	
大 河 原 町 (105)	215	192	174	-	1	-	4	1	
村 田 町 (106)	605	503	461	-	5	-	19	1	
柴 田 町 (107)	459	386	362	-	4	-	5	1	
川 崎 町 (108)	505	464	400	-	11	5	7	1	
丸 森 町 (109)	937	773	633	-	5	4	24	5	
亘 理 町 (110)	828	653	469	-	8	-	12	134	
山 元 町 (111)	373	313	229	-	4	-	18	44	
松 島 町 (112)	281	250	231	-	10	-	1	1	
七ヶ 浜 町 (113)	12	10	9	-	-	-	1	-	
利 府 町 (114)	232	180	134	-	2	-	4	-	
大 和 町 (115)	501	461	424	1	8	-	5	3	
大 郷 町 (116)	592	489	460	-	8	-	2	2	
富 谷 町 (117)	225	198	189	-	1	-	3	-	
大 衡 村 (118)	332	301	271	-	1	1	5	3	
大 色 麻 町 (119)	342	263	140	-	-	5	26	22	
加 美 町 (120)	873	701	474	1	5	4	39	2	
涌 谷 町 (121)	891	623	563	2	4	-	3	23	
美 里 町 (122)	541	326	156	-	1	-	39	48	
女 川 町 (123)	x	x	x	x	x	x	x	x	
南 三 陸 町 (124)	209	172	78	-	3	4	15	9	
(秋田)									
秋 田 市 (125)	2,646	2,431	2,342	-	13	-	23	4	
能 代 市 (126)	1,519	1,259	1,178	-	14	-	49	1	
横 手 市 (127)	5,932	4,657	3,818	1	46	17	131	12	
大 館 市 (128)	1,897	1,581	1,419	-	4	25	46	5	
男 鹿 市 (129)	885	747	683	-	5	9	9	2	
湯 沢 市 (130)	2,709	2,097	1,846	-	14	4	53	14	
鹿 角 市 (131)	1,564	1,164	894	-	13	35	64	9	
由 利 本 荘 市 (132)	3,630	3,119	2,909	1	38	13	33	8	
潟 上 市 (133)	764	688	622	-	14	1	8	1	
大 仙 市 (134)	5,120	4,601	4,407	-	19	21	63	8	
北 秋 田 市 (135)	1,340	1,214	1,117	-	21	9	18	-	
に か ほ 市 (136)	878	771	737	-	10	-	10	1	
仙 北 市 (137)	1,497	1,217	1,132	1	21	4	10	11	
小 坂 町 (138)	157	131	104	-	3	2	7	1	
上 小 阿 仁 村 (139)	101	92	86	-	4	-	1	-	
藤 里 町 (140)	154	134	123	-	2	-	3	-	
三 種 町 (141)	1,292	1,107	1,019	-	10	1	45	9	
八 峰 町 (142)	490	435	400	-	7	-	9	1	
五 城 目 町 (143)	479	463	455	-	4	-	2	1	
八 郎 潟 町 (144)	289	276	271	-	2	-	-	-	

単位：経営体

果樹類	経営								複合経営	
	花き・ 花 木	その他 の作物	酪農	肉用牛	養豚	養鶏	養蚕	その他 の畜産		
3	26	1	-	-	-	-	-	-	195	(95)
14	3	1	11	18	3	2	-	1	193	(96)
2	6	-	-	-	-	1	-	-	34	(97)
4	3	-	1	2	-	2	-	-	70	(98)
16	17	23	39	192	31	1	-	2	894	(99)
8	9	18	35	170	10	3	-	1	642	(100)
-	5	-	1	6	1	-	-	-	164	(101)
10	13	9	54	143	14	6	-	1	777	(102)
56	3	5	27	21	1	12	-	-	154	(103)
1	-	1	6	1	-	1	-	-	12	(104)
3	4	-	1	2	1	1	-	-	23	(105)
2	3	2	-	9	-	-	-	1	102	(106)
1	10	-	1	2	-	-	-	-	73	(107)
1	8	1	8	17	1	4	-	-	41	(108)
14	10	3	35	26	2	9	2	1	164	(109)
11	9	1	5	4	-	-	-	-	175	(110)
15	-	-	2	1	-	-	-	-	60	(111)
1	-	-	-	4	-	2	-	-	31	(112)
-	-	-	-	-	-	-	-	-	2	(113)
37	-	-	2	1	-	-	-	-	52	(114)
1	-	6	4	8	-	1	-	-	40	(115)
1	-	-	-	15	-	1	-	-	103	(116)
1	-	1	1	2	-	-	-	-	27	(117)
1	7	-	6	6	-	-	-	-	31	(118)
5	1	3	15	45	-	1	-	-	79	(119)
4	4	7	46	109	5	1	-	-	172	(120)
-	2	5	4	12	1	4	-	-	268	(121)
10	10	6	3	50	2	-	-	1	215	(122)
x	x	x	x	x	x	x	x	x	x	(123)
5	20	2	17	17	-	2	-	-	37	(124)
19	7	4	5	10	1	2	-	1	215	(125)
3	5	1	3	1	-	3	-	1	260	(126)
524	21	45	4	11	22	2	-	3	1,275	(127)
39	2	8	4	7	2	3	-	17	316	(128)
32	3	-	2	2	-	-	-	-	138	(129)
128	6	9	8	12	3	-	-	-	612	(130)
93	9	6	14	18	5	1	-	3	400	(131)
17	12	20	5	55	3	4	-	1	511	(132)
25	13	3	-	1	-	-	-	-	76	(133)
13	13	19	9	23	5	-	-	1	519	(134)
8	1	9	16	8	-	3	-	4	126	(135)
4	3	1	2	2	-	1	-	-	107	(136)
3	9	17	-	8	-	1	-	-	280	(137)
6	-	-	-	5	2	-	-	1	26	(138)
-	-	-	-	-	-	1	-	-	9	(139)
1	1	1	-	2	-	-	-	1	20	(140)
9	3	3	2	-	2	3	-	1	185	(141)
9	-	7	1	-	-	-	-	1	55	(142)
1	-	-	-	-	-	-	-	-	16	(143)
1	-	1	-	-	-	-	-	1	13	(144)

(5) 農業経営体の農業経営組織別経営体数 (続き)

区 分	販売の あった 経営体数	単							
		計	稲作	麦類作	雑穀・ いも類 ・豆類	工 芸 農作物	露地野菜	施設野菜	
(秋田続き)									
井 川 町 (145)	379	364	359	-	2	-	1	-	
大 湯 村 (146)	499	471	464	-	4	-	2	1	
美 郷 町 (147)	1,615	1,446	1,352	-	3	2	22	9	
羽 後 町 (148)	1,407	1,084	961	-	37	6	33	7	
東 成 瀬 村 (149)	242	207	189	-	-	1	3	6	
(山形)									
山 形 市 (150)	2,037	1,160	605	-	24	1	76	60	
米 沢 市 (151)	970	728	592	-	35	2	18	2	
鶴 岡 市 (152)	3,925	2,862	2,318	-	35	4	160	18	
酒 田 市 (153)	1,836	1,261	904	-	20	4	136	46	
新 庄 市 (154)	1,260	1,052	980	-	34	-	16	1	
寒 河 江 市 (155)	1,313	793	109	-	6	-	18	9	
上 山 市 (156)	1,092	776	336	1	13	2	14	3	
村 山 市 (157)	1,493	854	588	-	9	3	52	3	
長 井 市 (158)	794	627	559	-	13	-	16	1	
天 童 市 (159)	1,994	1,455	176	-	6	-	13	5	
東 根 市 (160)	1,813	1,325	191	-	4	6	11	-	
尾 花 沢 市 (161)	1,472	988	855	-	13	6	86	1	
南 陽 市 (162)	947	558	214	-	2	1	17	7	
山 辺 町 (163)	332	253	108	-	2	-	-	2	
中 山 町 (164)	368	241	82	-	2	-	2	1	
河 北 町 (165)	747	486	82	-	14	1	7	1	
西 川 町 (166)	256	223	179	-	9	-	10	-	
朝 日 町 (167)	475	387	96	-	2	-	5	-	
大 江 町 (168)	327	228	79	-	1	2	8	5	
大 石 田 町 (169)	501	381	293	-	9	-	64	-	
金 山 町 (170)	432	373	350	-	2	1	15	-	
最 上 町 (171)	808	657	533	-	39	1	53	-	
舟 形 町 (172)	430	375	343	-	7	-	19	1	
真 室 川 町 (173)	498	391	340	-	7	1	22	5	
大 蔵 村 (174)	315	225	179	-	6	-	17	14	
鮭 川 村 (175)	393	319	243	-	18	2	15	2	
戸 沢 村 (176)	330	291	272	-	8	-	2	2	
高 畠 町 (177)	1,126	808	481	-	6	2	11	1	
川 西 町 (178)	1,069	887	825	-	16	-	8	2	
小 国 町 (179)	217	202	176	-	6	-	7	-	
白 鷹 町 (180)	527	407	266	-	11	5	30	8	
飯 豊 町 (181)	589	508	444	-	6	-	8	6	
三 川 町 (182)	448	416	398	1	4	-	4	2	
庄 内 町 (183)	1,005	736	707	-	5	-	4	1	
遊 佐 町 (184)	478	394	96	-	14	-	87	18	
(福島)									
福 島 市 (185)	3,598	2,909	1,219	-	1	1	105	74	
会 津 若 松 市 (186)	2,058	1,583	1,387	-	50	-	38	15	
郡 山 市 (187)	4,052	3,415	3,170	-	10	15	55	18	
い わ き 市 (188)	3,408	2,918	2,644	1	2	1	89	26	
白 河 市 (189)	1,952	1,737	1,621	-	10	1	27	14	
須 賀 川 市 (190)	2,724	1,938	1,681	-	4	-	86	32	
喜 多 方 市 (191)	2,768	2,273	2,102	-	66	2	49	15	
相 馬 市 (192)	785	702	626	-	4	-	6	15	
二 本 松 市 (193)	2,323	1,727	1,325	-	9	7	158	25	
田 村 市 (194)	2,069	1,593	1,173	1	4	83	108	26	

単位：経営体

果樹類	経営								複合経営	
	花き・ 花 木	その他 の作物	酪農	肉用牛	養豚	養鶏	養蚕	その他 の畜産		
1	-	-	1	-	-	-	-	-	15	(145)
-	-	-	-	-	-	-	-	-	28	(146)
18	5	16	5	13	-	1	-	-	169	(147)
2	8	9	8	7	5	1	-	-	323	(148)
-	2	2	-	4	-	-	-	-	35	(149)
345	28	1	10	7	-	-	-	3	877	(150)
48	7	3	8	11	1	1	-	-	242	(151)
252	19	10	3	13	20	8	-	2	1,063	(152)
86	16	4	4	24	14	2	-	1	575	(153)
2	3	2	9	5	-	-	-	-	208	(154)
631	12	3	2	2	-	1	-	-	520	(155)
381	13	3	10	-	-	-	-	-	316	(156)
181	2	3	5	6	1	-	-	1	639	(157)
17	4	1	4	9	1	2	-	-	167	(158)
1,238	2	2	8	3	1	1	-	-	539	(159)
1,089	13	-	5	4	1	1	-	-	488	(160)
1	1	3	1	20	-	-	-	1	484	(161)
281	7	3	15	4	7	-	-	-	389	(162)
121	11	2	4	1	1	1	-	-	79	(163)
148	2	-	3	-	-	1	-	-	127	(164)
370	7	-	3	1	-	-	-	-	261	(165)
15	3	4	1	1	-	-	-	1	33	(166)
266	3	3	3	3	2	1	-	3	88	(167)
120	1	11	-	-	-	1	-	-	99	(168)
11	-	1	2	1	-	-	-	-	120	(169)
1	2	-	-	2	-	-	-	-	59	(170)
2	6	11	1	10	-	1	-	-	151	(171)
1	2	1	-	1	-	-	-	-	55	(172)
3	-	8	-	4	-	-	-	1	107	(173)
1	-	3	4	1	-	-	-	-	90	(174)
2	6	26	-	1	1	3	-	-	74	(175)
-	2	4	-	1	-	-	-	-	39	(176)
276	-	-	25	4	2	-	-	-	318	(177)
5	2	8	4	16	1	-	-	-	182	(178)
-	1	9	-	3	-	-	-	-	15	(179)
31	2	20	25	8	-	-	-	1	120	(180)
-	10	5	5	22	1	-	-	1	81	(181)
-	1	3	-	1	-	2	-	-	32	(182)
7	4	1	-	1	6	-	-	-	269	(183)
41	11	107	1	11	7	1	-	-	84	(184)
1,336	114	12	18	15	1	9	2	2	689	(185)
78	13	1	-	1	-	-	-	-	475	(186)
35	14	13	29	45	2	5	1	3	637	(187)
44	21	21	10	49	3	7	-	-	490	(188)
28	7	2	8	11	7	1	-	-	215	(189)
84	20	1	4	26	-	-	-	-	786	(190)
14	2	3	4	10	6	-	-	-	495	(191)
30	6	2	6	3	-	3	-	1	83	(192)
25	22	6	41	100	2	5	1	1	596	(193)
2	10	9	23	147	-	2	-	5	476	(194)

(6) 農業経営体の経営耕地の状況別経営体数及び面積

区 分	経営耕地 のある 経営体数	経営耕地 総面積	田		畑 (樹 園)
			田のある 経営体数	面 積	畑のある 経営体数
	経営体	ha	経営体	ha	経営体
平成22年					
全 国 (1)	1,661,486	3,631,585	1,432,522	2,046,267	1,078,739
東 北 (2)	309,569	712,303	287,041	543,559	221,825
青 森 (3)	43,873	115,716	36,741	66,482	20,520
岩 手 (4)	56,164	126,686	52,625	81,306	43,890
宮 城 (5)	50,202	115,079	48,649	100,689	39,383
秋 田 (6)	47,998	128,647	46,742	117,402	27,922
山 形 (7)	40,241	104,686	34,328	87,109	28,874
福 島 (8)	71,091	121,488	67,956	90,572	61,236
平成27年					
全 国 (9)	1,361,177	3,451,444	1,144,812	1,947,029	834,467
東 北 (10)	244,774	663,112	222,985	515,156	160,572
青 森 (11)	35,443	108,289	27,739	62,086	14,976
岩 手 (12)	46,252	121,863	42,805	80,248	33,603
宮 城 (13)	38,385	108,025	36,918	96,481	27,586
秋 田 (14)	38,539	123,863	37,382	114,093	20,523
山 形 (15)	33,395	100,792	28,286	84,963	21,844
福 島 (16)	52,760	100,279	49,855	77,283	42,040
平成27年市町村別 (青森)					
青 森 市 (17)	1,959	4,843	1,548	3,715	669
弘 前 市 (18)	5,835	11,035	3,451	3,353	910
八 戸 市 (19)	1,488	2,419	1,355	1,102	1,064
黒 石 市 (20)	1,361	2,714	937	1,510	201
五所川原市 (21)	1,997	7,459	1,734	6,511	517
十 和 田 市 (22)	2,290	9,755	2,186	7,084	1,500
三 沢 市 (23)	557	2,630	385	930	444
む つ 市 (24)	198	1,467	126	422	169
つ が る 市 (25)	2,450	12,633	2,230	10,391	989
平 川 市 (26)	2,134	3,867	1,618	2,120	612
平 内 町 (27)	213	1,012	205	796	142
今 別 町 (28)	65	207	60	186	40
蓬 田 村 (29)	202	920	201	894	118
外ヶ浜町 (30)	66	478	61	460	37
鱒ヶ沢町 (31)	607	1,859	517	1,267	254
深 浦 町 (32)	278	932	263	587	128
西 目 屋 村 (33)	114	240	70	166	47
藤 崎 町 (34)	1,054	2,257	672	1,507	188
大 鱒 町 (35)	465	661	341	207	110
田 舎 館 村 (36)	569	1,208	492	1,011	218
板 柳 町 (37)	1,367	2,394	771	1,172	90
鶴 田 町 (38)	1,075	2,495	674	1,541	156
中 泊 町 (39)	623	2,912	608	2,591	188
野 辺 地 町 (40)	75	322	50	68	65
七 戸 町 (41)	976	5,100	917	3,290	682
六 戸 町 (42)	749	2,540	733	1,517	445
横 浜 町 (43)	188	1,365	153	272	152
東 北 町 (44)	1,186	5,900	982	2,148	865
六ヶ所村 (45)	244	3,381	114	377	192
おいらせ町 (46)	563	1,943	513	880	374

地を除く。)	樹園地		借入耕地		
	面積	樹園地のある経営体数	面積	借入耕地のある経営体数	
ha	経営体	ha	経営体	ha	
1,371,521	334,922	213,797	577,464	1,063,139	(1)
131,217	51,231	37,526	87,299	210,915	(2)
31,614	16,755	17,620	11,363	28,101	(3)
42,332	4,808	3,048	12,884	40,473	(4)
13,647	1,715	744	11,748	37,387	(5)
9,272	3,422	1,974	15,179	38,166	(6)
9,296	15,178	8,282	15,264	38,718	(7)
25,057	9,353	5,859	20,861	28,071	(8)
1,315,767	270,955	188,648	502,236	1,164,135	(9)
113,535	42,850	34,421	75,907	231,541	(10)
29,602	14,773	16,600	10,216	32,329	(11)
38,631	4,059	2,984	11,489	46,620	(12)
10,946	1,394	598	10,008	42,781	(13)
8,039	2,777	1,731	13,046	41,651	(14)
8,396	12,414	7,432	13,995	39,440	(15)
17,921	7,433	5,076	17,153	28,720	(16)
303	827	825	494	1,686	(17)
547	5,048	7,135	988	1,355	(18)
1,133	262	184	352	558	(19)
182	906	1,021	308	610	(20)
335	698	614	631	2,347	(21)
2,647	49	24	781	3,385	(22)
1,699	3	1	273	976	(23)
1,033	9	12	94	657	(24)
1,880	320	361	913	3,823	(25)
402	1,329	1,345	440	865	(26)
215	1	0	84	552	(27)
20	3	1	38	96	(28)
26	1	0	95	259	(29)
17	2	0	29	272	(30)
347	177	245	175	606	(31)
345	3	1	114	463	(32)
16	70	58	33	149	(33)
83	642	667	221	580	(34)
25	384	429	120	85	(35)
51	301	146	130	386	(36)
18	1,236	1,204	208	429	(37)
35	928	918	236	584	(38)
319	4	2	205	825	(39)
254	-	-	31	99	(40)
1,799	25	12	402	1,638	(41)
1,023	2	0	298	828	(42)
1,093	2	0	104	806	(43)
3,751	4	0	512	2,083	(44)
3,003	4	1	151	1,275	(45)
1,064	1	0	215	779	(46)

(6) 農業経営体の経営耕地の状況別経営体数及び面積 (続き)

区 分	経営耕地 のある 経営体数	経営耕地 総面積	田		畑 (樹 園)
			田のある 経営体数	面 積	畑のある 経営体数
	経営体	ha	経営体	ha	経営体
(青森続き)					
大間町 (47)	26	15	12	6	23
東通村 (48)	210	1,286	139	309	180
風間浦村 (49)	10	5	9	3	8
佐井村 (50)	16	31	13	7	16
三戸町 (51)	635	1,625	542	677	495
五戸町 (52)	1,184	2,522	1,035	1,143	875
田子町 (53)	565	1,998	514	622	467
南部町 (54)	1,244	2,214	965	682	825
階上町 (55)	201	483	156	114	172
新郷村 (56)	404	1,165	387	448	349
(岩手)					
盛岡市 (57)	2,838	7,813	2,518	4,983	2,013
宮古市 (58)	796	1,229	684	344	717
大船渡市 (59)	255	192	205	115	221
花巻市 (60)	4,603	13,585	4,384	12,038	2,697
北上市 (61)	2,766	8,373	2,685	7,658	1,654
久慈市 (62)	684	1,668	475	442	584
遠野市 (63)	2,046	5,794	1,884	3,048	1,555
一関市 (64)	7,924	13,696	7,675	10,241	6,431
陸前高田市 (65)	457	499	386	344	356
釜石市 (66)	147	695	122	60	125
二戸市 (67)	1,504	2,998	1,361	1,040	1,209
八幡平市 (68)	2,395	7,492	2,229	4,108	1,701
奥州市 (69)	7,923	17,027	7,748	15,086	5,284
滝沢市 (70)	770	3,026	684	1,088	577
雫石町 (71)	1,141	5,651	1,090	3,564	760
葛巻町 (72)	439	3,779	297	240	416
岩手町 (73)	1,088	3,693	953	901	915
紫波町 (74)	1,399	5,338	1,239	4,590	922
矢巾町 (75)	496	2,334	409	2,170	344
西和賀町 (76)	589	1,672	587	1,461	430
金ヶ崎町 (77)	979	4,170	937	3,112	545
平泉町 (78)	699	1,134	694	1,029	500
住田町 (79)	350	335	333	178	278
大槌町 (80)	151	142	141	105	134
山田町 (81)	229	199	214	163	185
岩泉町 (82)	475	1,222	335	170	445
田野畑村 (83)	105	419	46	26	102
普代村 (84)	45	132	22	8	43
軽米町 (85)	792	1,678	737	604	630
野田村 (86)	139	139	93	67	125
九戸村 (87)	508	900	444	417	408
洋野町 (88)	763	2,199	586	515	649
一戸町 (89)	757	2,638	608	332	648
(宮城)					
仙台市 (90)	2,264	5,198	2,136	4,563	1,652
石巻市 (91)	2,986	8,950	2,907	8,595	2,015
塩竈市 (92)	x	x	x	x	x
気仙沼市 (93)	864	837	818	540	740
白石市 (94)	1,160	1,994	1,108	1,088	862

地を除く。)		樹園地		借入耕地		
面積	樹園地 のある 経営体数	面積	借入耕地 のある 経営体数	借入耕地面積		
ha	経営体	ha	経営体	ha		
9	1	0	8	3		(47)
962	21	15	53	891		(48)
2	-	-	5	2		(49)
24	2	0	5	22		(50)
659	239	289	188	186		(51)
1,200	303	179	410	733		(52)
1,350	37	27	208	385		(53)
658	899	874	401	462		(54)
365	14	4	68	161		(55)
710	16	6	195	426		(56)
2,374	648	457	623	3,284		(57)
856	67	29	192	595		(58)
69	37	8	44	35		(59)
1,121	668	426	1,337	5,925		(60)
634	179	82	739	3,546		(61)
1,198	18	28	160	776		(62)
2,706	72	41	519	3,210		(63)
3,130	362	325	1,703	4,004		(64)
94	130	62	112	225		(65)
631	22	4	18	14		(66)
1,786	217	172	544	677		(67)
3,349	100	35	601	2,537		(68)
1,580	379	362	1,568	5,394		(69)
1,871	73	67	178	817		(70)
2,033	22	54	310	1,667		(71)
3,531	18	9	207	1,346		(72)
2,763	77	29	298	1,404		(73)
253	415	495	409	2,942		(74)
114	135	49	175	1,650		(75)
209	5	1	151	699		(76)
1,043	38	15	301	1,571		(77)
82	28	23	108	320		(78)
154	9	3	61	127		(79)
36	7	1	24	16		(80)
33	12	3	35	42		(81)
1,022	56	30	123	657		(82)
392	7	2	35	252		(83)
123	1	0	8	112		(84)
1,016	118	59	281	524		(85)
55	15	16	32	49		(86)
462	39	20	151	283		(87)
1,671	20	12	177	615		(88)
2,241	65	65	265	1,308		(89)
614	60	20	525	1,848		(90)
349	39	6	790	3,561		(91)
x	x	x	x	x		(92)
286	29	11	147	196		(93)
884	66	22	260	444		(94)

(6) 農業経営体の経営耕地の状況別経営体数及び面積 (続き)

区 分	経営耕地 のある 経営体数	経営耕地 総 面 積	田		畑 (樹 園)
			田のある 経営体数	面 積	畑のある 経営体数
	経営体	ha	経営体	ha	経営体
(宮城続き)					
名 取 市 (95)	958	2,336	918	2,101	725
角 田 市 (96)	1,521	3,428	1,489	2,932	1,155
多 賀 城 市 (97)	211	352	203	317	138
岩 沼 市 (98)	486	1,297	478	1,200	348
登 米 市 (99)	6,245	15,686	6,173	14,569	4,409
栗 原 市 (100)	5,430	15,328	5,336	14,105	3,863
東 松 島 市 (101)	762	2,581	704	2,372	600
大 崎 市 (102)	4,807	16,835	4,700	15,442	3,158
蔵 王 町 (103)	740	1,568	632	744	624
七ヶ宿 町 (104)	95	300	90	160	75
大 河 原 町 (105)	256	555	238	466	220
村 田 町 (106)	677	885	660	708	571
柴 田 町 (107)	486	833	481	702	416
川 崎 町 (108)	562	1,190	543	871	454
丸 森 町 (109)	1,064	1,683	1,024	1,104	892
亘 理 町 (110)	980	2,622	942	2,265	752
山 元 町 (111)	476	1,166	436	988	371
松 島 町 (112)	299	748	294	715	192
七ヶ浜 町 (113)	28	64	27	60	19
利 府 町 (114)	261	317	234	227	201
大 和 町 (115)	530	2,239	517	2,173	319
大 郷 町 (116)	625	1,867	621	1,805	410
富 谷 町 (117)	246	612	245	585	170
大 衡 村 (118)	367	1,150	361	1,044	257
色 麻 町 (119)	352	2,592	308	2,388	194
加 美 町 (120)	913	5,421	787	4,775	595
涌 谷 町 (121)	897	3,055	883	2,874	553
美 里 町 (122)	517	3,973	346	3,862	367
女 川 町 (123)	x	x	x	x	x
南 三 陸 町 (124)	308	350	270	135	263
(秋田)					
秋 田 市 (125)	2,714	7,183	2,674	6,663	1,433
能 代 市 (126)	1,532	5,721	1,507	5,280	734
横 手 市 (127)	6,045	15,651	5,656	14,324	3,113
大 館 市 (128)	1,954	5,719	1,900	5,293	1,149
男 鹿 市 (129)	914	3,836	884	3,515	487
湯 沢 市 (130)	2,850	5,397	2,752	4,765	1,674
鹿 角 市 (131)	1,638	4,333	1,513	3,112	999
由利本荘 市 (132)	3,737	9,733	3,691	8,873	2,044
潟 上 市 (133)	790	3,065	753	2,942	297
大 仙 市 (134)	5,251	17,518	5,169	16,662	2,579
北 秋 田 市 (135)	1,420	5,364	1,371	4,668	884
に か ほ 市 (136)	908	3,273	893	2,874	521
仙 北 市 (137)	1,499	4,603	1,491	4,372	927
小 坂 町 (138)	170	505	160	354	99
上小阿仁 村 (139)	106	423	106	416	59
藤 里 町 (140)	161	730	155	693	99
三 種 町 (141)	1,350	5,835	1,282	5,391	782
八 峰 町 (142)	506	1,760	486	1,577	284
五 城 目 町 (143)	499	1,471	498	1,435	224
八 郎 潟 町 (144)	296	1,132	295	1,111	95

地を除く。)	樹園地		借入耕地		
	面積	樹園地のある経営体数	面積	借入耕地のある経営体数	
ha	経営体	ha	経営体	ha	
231	17	5	239	831	(95)
456	75	39	429	1,392	(96)
33	9	2	49	88	(97)
90	25	7	123	586	(98)
1,075	96	43	1,467	4,737	(99)
1,193	91	30	1,209	5,348	(100)
207	14	2	260	1,077	(101)
1,364	96	29	1,427	6,623	(102)
694	188	130	200	462	(103)
138	6	2	47	167	(104)
69	52	19	69	288	(105)
171	21	6	152	265	(106)
125	27	7	143	269	(107)
308	10	11	149	361	(108)
532	107	46	276	470	(109)
320	66	36	327	868	(110)
149	49	29	139	507	(111)
31	11	2	83	270	(112)
4	1	1	9	36	(113)
66	84	24	57	65	(114)
64	11	2	130	1,134	(115)
57	10	5	140	799	(116)
24	19	3	55	152	(117)
103	8	3	82	321	(118)
194	12	11	128	1,616	(119)
631	15	16	376	3,540	(120)
179	14	2	254	1,222	(121)
91	48	20	179	3,101	(122)
x	x	x	x	x	(123)
212	16	3	85	133	(124)
463	57	57	1,010	2,676	(125)
432	23	9	571	1,504	(126)
533	1,227	794	1,692	4,859	(127)
357	89	68	749	2,339	(128)
259	57	61	423	1,219	(129)
396	490	236	722	1,467	(130)
1,000	359	221	515	1,687	(131)
805	86	54	1,563	3,222	(132)
76	63	47	279	1,477	(133)
830	57	26	1,700	6,397	(134)
680	32	16	568	2,845	(135)
389	39	10	449	1,068	(136)
203	29	27	507	1,286	(137)
145	7	6	62	313	(138)
7	2	0	59	249	(139)
35	5	2	103	417	(140)
415	37	29	504	2,263	(141)
169	17	14	190	679	(142)
33	9	2	211	561	(143)
19	9	1	101	389	(144)

(6) 農業経営体の経営耕地の状況別経営体数及び面積 (続き)

区 分	経営耕地 のある 経営体数	経営耕地 総 面 積	田		畑 (樹 園)
			田のある 経営体数	面 積	畑のある 経営体数
	経営体	ha	経営体	ha	経営体
(秋田続き)					
井 川 町 (145)	391	1,150	390	1,105	166
大 湯 村 (146)	497	9,196	496	9,075	206
美 郷 町 (147)	1,627	6,118	1,595	5,946	661
羽 後 町 (148)	1,423	3,630	1,409	3,348	825
東 成 瀬 村 (149)	261	518	256	297	182
(山形)					
山 形 市 (150)	2,119	3,666	1,837	2,811	1,601
米 沢 市 (151)	989	3,697	946	3,305	716
鶴 岡 市 (152)	3,979	16,306	3,636	14,720	2,472
酒 田 市 (153)	1,852	10,732	1,408	9,795	1,201
新 庄 市 (154)	1,290	4,894	1,278	4,659	862
寒 河 江 市 (155)	1,325	2,088	816	1,311	796
上 山 市 (156)	1,126	1,720	948	946	818
村 山 市 (157)	1,553	3,389	1,406	2,493	1,293
長 井 市 (158)	820	2,968	794	2,772	557
天 童 市 (159)	2,008	2,876	1,155	1,350	850
東 根 市 (160)	1,835	2,717	1,083	1,082	784
尾 花 沢 市 (161)	1,509	4,568	1,486	3,637	1,169
南 陽 市 (162)	949	2,252	742	1,708	575
山 辺 町 (163)	343	537	251	369	191
中 山 町 (164)	367	767	264	562	177
河 北 町 (165)	756	1,732	415	1,419	454
西 川 町 (166)	270	262	255	199	186
朝 日 町 (167)	485	819	316	304	264
大 江 町 (168)	335	759	259	493	225
大 石 田 町 (169)	514	1,490	489	1,269	439
金 山 町 (170)	439	1,552	431	1,485	269
最 上 町 (171)	810	2,060	799	1,839	529
舟 形 町 (172)	442	1,313	434	1,255	286
真 室 川 町 (173)	507	1,779	496	1,632	348
大 蔵 村 (174)	340	1,026	331	698	310
鮭 川 村 (175)	415	1,350	402	1,250	313
戸 沢 村 (176)	339	1,160	337	1,073	204
高 島 町 (177)	1,149	3,288	972	2,647	823
川 西 町 (178)	1,091	4,468	1,085	4,311	798
小 国 町 (179)	267	867	252	804	163
白 鷹 町 (180)	602	1,546	539	1,165	523
飯 豊 町 (181)	617	2,007	611	1,876	400
三 川 町 (182)	447	2,191	447	2,113	296
庄 内 町 (183)	1,009	5,135	997	5,044	597
遊 佐 町 (184)	497	2,810	369	2,565	355
(福島)					
福 島 市 (185)	3,991	5,098	2,979	2,173	2,732
会 津 若 松 市 (186)	2,156	6,292	2,083	5,587	1,766
郡 山 市 (187)	4,382	9,346	4,288	8,061	3,269
い わ き 市 (188)	4,091	5,323	3,986	4,341	2,863
白 河 市 (189)	2,041	4,602	1,971	3,834	1,578
須 賀 川 市 (190)	2,826	6,177	2,738	5,223	2,176
喜 多 方 市 (191)	2,857	7,440	2,795	6,464	2,449
相 馬 市 (192)	905	2,620	874	2,348	656
二 本 松 市 (193)	2,682	4,131	2,541	2,392	2,368
田 村 市 (194)	2,442	2,927	2,383	1,703	2,141

地を除く。)		樹園地		借入耕地		
面積	樹園地 のある 経営体数	面積	借入耕地 のある 経営体数	借入耕地面積		
ha	経営体	ha	経営体	ha		
41	7	4	154	337	(145)	
116	3	6	105	512	(146)	
142	50	30	393	2,353	(147)	
274	19	8	348	1,227	(148)	
221	4	1	68	305	(149)	
456	904	398	725	1,376	(150)	
294	137	98	503	1,429	(151)	
1,032	1,256	554	1,785	5,614	(152)	
780	309	158	848	6,780	(153)	
220	25	15	531	1,479	(154)	
197	1,199	580	563	886	(155)	
238	719	535	348	456	(156)	
620	801	276	483	1,056	(157)	
154	97	41	406	1,457	(158)	
188	1,845	1,338	699	811	(159)	
254	1,657	1,380	547	530	(160)	
923	22	8	692	1,417	(161)	
192	672	352	456	793	(162)	
71	203	97	92	231	(163)	
26	293	180	130	386	(164)	
85	637	228	266	1,125	(165)	
38	44	25	109	79	(166)	
73	367	442	219	211	(167)	
60	211	206	163	388	(168)	
211	24	9	253	575	(169)	
64	8	3	184	466	(170)	
218	14	3	273	429	(171)	
54	11	5	203	405	(172)	
134	10	13	226	560	(173)	
327	8	1	160	425	(174)	
95	21	6	167	277	(175)	
86	4	1	146	333	(176)	
292	603	349	587	1,240	(177)	
139	52	19	550	1,574	(178)	
63	1	0	108	470	(179)	
330	91	50	292	828	(180)	
128	17	3	273	699	(181)	
68	51	11	246	824	(182)	
76	31	14	577	1,836	(183)	
209	70	36	185	1,998	(184)	
1,155	1,983	1,770	1,241	1,085	(185)	
534	323	171	733	1,955	(186)	
1,186	223	99	1,394	2,778	(187)	
923	206	60	968	1,654	(188)	
698	102	70	696	1,296	(189)	
645	349	309	933	1,296	(190)	
936	116	40	991	2,073	(191)	
224	59	48	303	939	(192)	
1,631	187	108	759	1,000	(193)	
1,201	76	23	869	771	(194)	

(6) 農業経営体の経営耕地の状況別経営体数及び面積 (続き)

区 分	経営耕地 のある 経営体数	経営耕地 総面積	田		畑 (樹 園)
			田のある 経営体数	面 積	畑のある 経営体数
	経営体	ha	経営体	ha	経営体
(福島続き)					
南相馬市 (195)	1,661	4,293	1,604	3,714	1,262
伊達市 (196)	2,642	2,987	2,259	1,157	2,188
本宮市 (197)	1,060	1,670	1,046	1,381	866
桑折町 (198)	621	815	564	419	420
国見町 (199)	652	950	590	447	421
川俣町 (200)	353	334	342	175	312
大玉村 (201)	611	1,400	597	1,142	510
鏡石町 (202)	378	1,107	361	943	283
天栄村 (203)	509	1,094	501	962	354
下郷町 (204)	470	804	457	537	387
檜枝岐村 (205)	1	5	-	-	1
只見町 (206)	297	448	294	398	269
南会津町 (207)	800	1,521	769	1,181	637
北塩原村 (208)	169	303	133	223	157
西会津町 (209)	546	881	526	713	460
磐梯町 (210)	228	722	213	554	209
猪苗代町 (211)	722	2,961	703	2,641	615
会津坂下町 (212)	1,060	3,189	1,040	2,801	934
湯川村 (213)	344	1,027	341	965	287
柳津町 (214)	301	411	291	309	284
三島町 (215)	46	65	44	30	45
金山町 (216)	119	143	113	102	109
昭和村 (217)	159	275	149	211	146
会津美里町 (218)	1,347	3,637	1,291	3,047	1,215
西郷村 (219)	469	1,423	425	1,063	342
泉崎村 (220)	395	852	380	685	315
中島村 (221)	349	763	332	564	291
矢吹町 (222)	759	1,950	733	1,467	591
棚倉町 (223)	764	1,218	759	1,019	655
矢祭町 (224)	450	457	440	338	392
塙町 (225)	757	857	731	643	624
鮫川村 (226)	478	780	465	478	384
石川町 (227)	900	1,236	871	877	722
玉川村 (228)	555	609	539	434	465
平田村 (229)	628	938	605	604	494
浅川町 (230)	403	672	399	564	336
古殿町 (231)	457	494	447	328	395
三春町 (232)	681	739	668	387	622
小野町 (233)	668	898	658	589	576
広野町 (234)	58	111	56	102	47
檜葉町 (235)	-	-	-	-	-
富岡町 (236)	-	-	-	-	-
川内村 (237)	124	245	121	156	102
大熊町 (238)	-	-	-	-	-
双葉町 (239)	-	-	-	-	-
浪江町 (240)	-	-	-	-	-
葛尾村 (241)	-	-	-	-	-
新地町 (242)	396	1,042	360	809	318
飯舘村 (243)	-	-	-	-	-

地を除く。)		樹園地		借入耕地	
面積	樹園地のある経営体数	面積	借入耕地のある経営体数	借入耕地面積	
ha	経営体	ha	経営体	ha	
552	67	28	377	1,295	(195)
776	1,605	1,054	956	660	(196)
263	50	26	288	378	(197)
87	418	309	225	244	(198)
118	482	384	226	241	(199)
130	28	28	104	70	(200)
251	17	7	188	335	(201)
109	52	55	158	258	(202)
124	21	8	173	252	(203)
251	37	16	246	342	(204)
5	-	-	1	5	(205)
46	11	4	130	230	(206)
319	42	21	431	884	(207)
78	9	2	65	83	(208)
162	29	6	249	381	(209)
164	13	4	90	230	(210)
317	10	3	373	1,153	(211)
330	136	58	365	1,011	(212)
62	10	1	108	281	(213)
101	7	2	97	82	(214)
35	2	0	22	35	(215)
41	2	1	55	85	(216)
64	1	0	94	162	(217)
409	334	181	494	1,199	(218)
359	6	1	146	557	(219)
165	4	2	128	278	(220)
197	1	2	140	183	(221)
469	10	14	305	466	(222)
192	40	7	234	241	(223)
111	42	8	125	141	(224)
197	58	17	196	179	(225)
299	17	3	97	112	(226)
304	39	55	243	256	(227)
162	37	12	147	78	(228)
332	15	2	160	221	(229)
108	3	1	117	143	(230)
162	20	5	132	95	(231)
329	61	22	210	131	(232)
308	6	1	191	207	(233)
9	1	0	22	50	(234)
-	-	-	-	-	(235)
-	-	-	-	-	(236)
86	4	2	39	84	(237)
-	-	-	-	-	(238)
-	-	-	-	-	(239)
-	-	-	-	-	(240)
-	-	-	-	-	(241)
205	62	28	119	551	(242)
-	-	-	-	-	(243)

(7) 農業経営体の農産物出荷先別経営体数

区 分	計	販売の なかった 経営体数	販売の あった実 経営体数	農 産 物	
				農 協	農協以外の 集出荷団体
平成22年					
全 国 (1)	1,679,084	172,508	1,506,576	1,108,395	200,273
東 北 (2)	313,415	28,912	284,503	232,125	44,855
青 森 (3)	44,667	4,088	40,579	29,308	7,225
岩 手 (4)	57,001	7,575	49,426	42,646	5,998
宮 城 (5)	50,741	5,413	45,328	40,414	3,612
秋 田 (6)	48,521	2,620	45,901	40,498	6,499
山 形 (7)	40,831	1,940	38,891	32,234	7,252
福 島 (8)	71,654	7,276	64,378	47,025	14,269
平成27年					
全 国 (9)	1,377,266	132,034	1,245,232	910,722	157,888
東 北 (10)	247,713	20,238	227,475	186,510	33,431
青 森 (11)	35,914	2,131	33,783	24,127	5,531
岩 手 (12)	46,993	5,505	41,488	35,327	3,261
宮 城 (13)	38,872	3,544	35,328	31,118	3,152
秋 田 (14)	38,957	1,472	37,485	32,904	5,557
山 形 (15)	33,820	1,203	32,617	27,346	5,733
福 島 (16)	53,157	6,383	46,774	35,688	10,197
平成27年市町村別 (青森)					
青 森 市 (17)	1,969	133	1,836	1,200	348
弘 前 市 (18)	5,932	202	5,730	3,609	840
八 戸 市 (19)	1,508	235	1,273	529	349
黒 石 市 (20)	1,364	28	1,336	1,201	86
五所川原市 (21)	2,004	37	1,967	1,479	377
十和田市 (22)	2,308	188	2,120	1,825	271
三 沢 市 (23)	567	68	499	438	52
む つ 市 (24)	202	62	140	76	19
つ が る 市 (25)	2,459	45	2,414	1,962	404
平 川 市 (26)	2,202	132	2,070	1,902	155
平 内 町 (27)	216	29	187	157	38
今 別 町 (28)	66	3	63	54	1
蓬 田 村 (29)	205	5	200	192	10
外ヶ浜町 (30)	67	13	54	44	1
鱒ヶ沢町 (31)	609	19	590	416	80
深 浦 町 (32)	278	38	240	193	46
西 目 屋 村 (33)	114	7	107	71	13
藤 崎 町 (34)	1,059	8	1,051	609	187
大 鱒 町 (35)	468	16	452	288	55
田 舎 館 村 (36)	575	22	553	486	46
板 柳 町 (37)	1,432	62	1,370	822	204
鶴 田 町 (38)	1,093	22	1,071	688	196
中 泊 町 (39)	626	12	614	368	281
野 辺 地 町 (40)	75	14	61	58	1
七 戸 町 (41)	986	52	934	805	130
六 戸 町 (42)	750	54	696	544	151
横 浜 町 (43)	191	31	160	115	53
東 北 町 (44)	1,198	58	1,140	955	218
六ヶ所村 (45)	250	31	219	180	26
おいらせ町 (46)	569	56	513	419	72

単位：経営体

の 出 荷 先 別 (複 数 回 答)							
卸 売 市 場	小 売 業 者	食 品 製 造 業 ・ 外 食 産 業	消 費 者 に 直 接 販 売	インターネット による販売		そ の 他	
155,992	106,737	24,095	329,122	4,665		74,545	(1)
28,269	13,896	2,753	41,957	825		7,626	(2)
11,911	2,784	425	3,480	136		1,294	(3)
2,643	2,306	574	6,673	150		1,285	(4)
2,686	1,190	393	7,139	92		892	(5)
1,300	1,208	341	4,694	76		769	(6)
5,633	1,809	383	7,703	226		896	(7)
4,096	4,599	637	12,268	145		2,490	(8)
137,090	104,684	34,944	236,655	9,132		96,812	(9)
24,665	13,923	4,839	28,357	1,520		11,311	(10)
11,158	2,677	785	2,690	270		1,219	(11)
2,071	2,638	1,723	5,859	172		1,546	(12)
2,022	1,357	490	4,257	153		1,935	(13)
1,130	1,335	487	3,720	181		1,602	(14)
5,299	1,970	548	5,442	445		1,794	(15)
2,985	3,946	806	6,389	299		3,215	(16)
495	182	13	214	13		114	(17)
2,903	665	41	445	84		203	(18)
249	202	180	171	8		89	(19)
150	60	12	87	13		36	(20)
425	113	30	79	13		37	(21)
549	117	20	103	4		51	(22)
191	46	6	32	-		3	(23)
43	13	5	35	1		14	(24)
558	82	19	120	12		48	(25)
399	96	14	175	16		58	(26)
9	12	5	13	-		12	(27)
6	2	-	13	1		2	(28)
2	10	-	12	1		2	(29)
11	4	1	4	-		2	(30)
158	43	12	60	3		10	(31)
3	16	3	16	-		10	(32)
38	9	1	9	-		3	(33)
476	67	5	60	8		32	(34)
257	39	7	51	11		25	(35)
117	31	7	34	2		21	(36)
905	162	18	69	17		42	(37)
696	78	13	66	9		25	(38)
9	27	6	31	4		11	(39)
-	-	-	5	-		2	(40)
124	39	19	87	3		22	(41)
209	43	45	18	1		10	(42)
21	19	2	17	2		6	(43)
291	94	13	61	4		23	(44)
79	18	3	3	-		10	(45)
135	37	10	26	3		14	(46)

(7) 農業経営体の農産物出荷先別経営体数 (続き)

区 分	計	販売の なかった 経営体数	販売の あった実 経営体数	農 産 物	
				農 協	農協以外の 集出荷団体
(青森続き)					
大 間 町 (47)	28	20	8	-	4
東 通 村 (48)	214	74	140	69	63
風 間 浦 村 (49)	10	8	2	-	-
佐 井 村 (50)	16	10	6	-	1
三 戸 町 (51)	641	42	599	322	224
五 戸 町 (52)	1,221	97	1,124	862	152
田 子 町 (53)	572	40	532	343	164
南 部 町 (54)	1,259	78	1,181	412	160
階 上 町 (55)	207	69	138	77	22
新 郷 村 (56)	404	11	393	357	31
(岩手)					
盛 岡 市 (57)	2,866	354	2,512	2,057	248
宮 古 市 (58)	804	296	508	284	42
大 船 渡 市 (59)	266	134	132	80	10
花 巻 市 (60)	4,674	272	4,402	4,011	399
北 上 市 (61)	2,797	132	2,665	2,515	115
久 慈 市 (62)	706	199	507	368	54
遠 野 市 (63)	2,069	262	1,807	1,503	193
一 関 市 (64)	8,028	1,129	6,899	5,976	638
陸 前 高 田 市 (65)	459	154	305	155	22
釜 石 市 (66)	150	59	91	46	2
二 戸 市 (67)	1,514	251	1,263	555	63
八 幡 平 市 (68)	2,434	289	2,145	1,807	168
奥 州 市 (69)	8,005	398	7,607	7,325	208
滝 沢 市 (70)	779	66	713	629	44
雫 石 町 (71)	1,161	77	1,084	994	57
葛 巻 町 (72)	443	67	376	307	11
岩 手 町 (73)	1,101	95	1,006	790	129
紫 波 町 (74)	1,427	69	1,358	1,211	69
矢 巾 町 (75)	526	30	496	438	31
西 和 賀 町 (76)	595	74	521	478	68
金 ヶ 崎 町 (77)	996	50	946	890	77
平 泉 町 (78)	704	41	663	614	28
住 田 町 (79)	364	120	244	176	24
大 槌 町 (80)	152	52	100	85	1
山 田 町 (81)	233	93	140	105	4
岩 泉 町 (82)	492	156	336	208	39
田 野 畑 村 (83)	115	28	87	56	15
普 代 村 (84)	48	10	38	31	4
軽 米 町 (85)	825	72	753	471	224
野 田 村 (86)	145	55	90	57	18
九 戸 村 (87)	532	82	450	333	60
洋 野 町 (88)	816	209	607	425	90
一 戸 町 (89)	767	130	637	347	106
(宮城)					
仙 台 市 (90)	2,273	265	2,008	1,645	91
石 巻 市 (91)	3,018	205	2,813	2,643	102
塩 竈 市 (92)	11	x	x	x	x
気 仙 沼 市 (93)	868	297	571	355	64
白 石 市 (94)	1,163	163	1,000	791	89

単位：経営体

の 出 荷 先 別 (複 数 回 答)						
卸 売 市 場	小 売 業 者	食 品 製 造 業 ・ 外 食 産 業	消 費 者 に 直 接 販 売	インターネット による販売		そ の 他
2	1	1	1	1	-	1 (47)
23	7	2	62	-	-	21 (48)
-	-	-	2	-	-	- (49)
1	-	-	6	-	-	- (50)
235	34	11	84	4	-	99 (51)
453	53	26	73	6	-	41 (52)
56	66	162	34	5	-	17 (53)
814	168	39	275	19	-	72 (54)
20	10	1	29	-	-	18 (55)
46	12	33	8	3	-	13 (56)
319	120	34	594	11	-	121 (57)
58	26	32	207	2	-	45 (58)
16	11	6	46	1	-	11 (59)
176	134	80	554	14	-	139 (60)
181	55	38	312	10	-	78 (61)
46	48	25	91	-	-	26 (62)
55	156	122	285	17	-	71 (63)
226	275	106	888	30	-	335 (64)
27	23	15	166	3	-	35 (65)
4	19	3	33	1	-	4 (66)
119	577	395	162	12	-	73 (67)
25	301	87	244	4	-	41 (68)
276	145	54	658	27	-	165 (69)
45	39	7	136	6	-	22 (70)
27	60	16	161	6	-	29 (71)
7	39	38	24	1	-	8 (72)
66	78	166	107	3	-	10 (73)
73	38	26	399	7	-	59 (74)
75	25	13	94	3	-	27 (75)
10	28	16	61	1	-	13 (76)
34	27	11	62	2	-	22 (77)
36	24	9	42	1	-	18 (78)
11	19	9	38	3	-	26 (79)
1	6	6	27	-	-	2 (80)
2	5	3	58	-	-	5 (81)
16	30	14	89	1	-	19 (82)
6	5	2	23	1	-	3 (83)
2	3	1	2	-	-	2 (84)
49	65	179	51	-	-	41 (85)
-	2	4	28	2	-	11 (86)
9	41	70	36	1	-	11 (87)
51	66	30	91	-	-	46 (88)
23	148	106	90	2	-	28 (89)
349	92	21	373	10	-	154 (90)
171	66	33	233	14	-	106 (91)
x	x	x	x	x	-	x (92)
57	49	12	132	1	-	78 (93)
56	62	18	123	3	-	92 (94)

(7) 農業経営体の農産物出荷先別経営体数 (続き)

区 分	計	販売の なかった 経営体数	販売の あった実 経営体数	農 産 物	
				農 協	農協以外の 集出荷団体
(宮城続き)					
名 取 市 (95)	963	173	790	674	22
角 田 市 (96)	1,535	96	1,439	1,351	71
多 賀 城 市 (97)	214	28	186	168	4
岩 沼 市 (98)	490	55	435	380	40
登 米 市 (99)	6,306	524	5,782	5,188	669
栗 原 市 (100)	5,491	253	5,238	4,844	428
東 松 島 市 (101)	771	75	696	641	36
大 崎 市 (102)	4,864	184	4,680	4,158	611
蔵 王 町 (103)	753	107	646	523	47
七ヶ宿 町 (104)	100	15	85	51	13
大 河 原 町 (105)	258	43	215	187	13
村 田 町 (106)	683	78	605	476	40
柴 田 町 (107)	488	29	459	424	14
川 崎 町 (108)	568	63	505	406	76
丸 森 町 (109)	1,074	137	937	714	130
亘 理 町 (110)	985	157	828	761	58
山 元 町 (111)	478	105	373	332	16
松 島 町 (112)	304	23	281	270	11
七ヶ浜 町 (113)	28	16	12	10	-
利 府 町 (114)	262	30	232	157	6
大 和 町 (115)	544	43	501	404	108
大 郷 町 (116)	630	38	592	562	36
富 谷 町 (117)	248	23	225	202	24
大 衡 村 (118)	375	43	332	316	23
大 色 麻 町 (119)	399	57	342	303	38
加 美 町 (120)	931	58	873	770	118
涌 谷 町 (121)	904	13	891	815	73
美 里 町 (122)	580	39	541	463	55
女 川 町 (123)	2	x	x	x	x
南 三 陸 町 (124)	311	102	209	129	26
(秋田)					
秋 田 市 (125)	2,728	82	2,646	2,390	255
能 代 市 (126)	1,536	17	1,519	1,167	364
横 手 市 (127)	6,114	182	5,932	5,417	675
大 館 市 (128)	1,976	79	1,897	1,557	355
男 鹿 市 (129)	918	33	885	812	164
湯 沢 市 (130)	2,918	209	2,709	2,310	467
鹿 角 市 (131)	1,653	89	1,564	1,234	342
由 利 本 荘 市 (132)	3,759	129	3,630	3,478	203
潟 上 市 (133)	797	33	764	624	127
大 仙 市 (134)	5,303	183	5,120	4,568	862
北 秋 田 市 (135)	1,436	96	1,340	1,277	67
に か ほ 市 (136)	914	36	878	840	57
仙 北 市 (137)	1,512	15	1,497	1,229	404
小 坂 町 (138)	173	16	157	135	25
上 小 阿 仁 村 (139)	107	6	101	96	7
藤 里 町 (140)	167	13	154	147	1
三 種 町 (141)	1,364	72	1,292	1,078	203
八 峰 町 (142)	510	20	490	412	86
五 城 目 町 (143)	500	21	479	437	47
八 郎 潟 町 (144)	299	10	289	272	28

単位：経営体

の 出 荷 先 別 (複 数 回 答)						
卸 売 市 場	小 売 業 者	食 品 製 造 業 ・ 外 食 産 業	消 費 者 に 直 接 販 売	インターネット に よ る 販 売		そ の 他
206	26	14	87	2	34	(95)
48	36	7	140	6	76	(96)
20	8	3	43	1	12	(97)
91	17	14	65	2	23	(98)
158	244	73	523	23	296	(99)
102	152	44	296	15	192	(100)
123	23	9	128	7	30	(101)
180	235	87	475	23	219	(102)
75	41	17	134	4	59	(103)
2	8	8	33	2	1	(104)
22	11	4	40	-	14	(105)
43	33	7	151	2	58	(106)
29	6	8	110	1	48	(107)
20	18	2	55	-	29	(108)
42	56	18	163	7	100	(109)
31	6	6	145	2	19	(110)
19	14	8	69	4	23	(111)
5	6	5	18	2	13	(112)
1	2	-	2	-	-	(113)
10	7	1	109	3	31	(114)
19	11	6	51	2	17	(115)
7	14	6	71	3	41	(116)
1	4	1	22	-	14	(117)
11	7	4	28	1	11	(118)
11	7	9	44	2	16	(119)
23	23	12	96	1	35	(120)
39	30	10	88	2	49	(121)
40	29	14	143	5	21	(122)
x	x	x	x	x	x	(123)
11	14	7	64	2	24	(124)
52	61	20	312	6	157	(125)
74	90	12	112	6	44	(126)
223	273	51	698	38	276	(127)
134	87	32	194	8	61	(128)
18	28	11	67	2	44	(129)
104	155	20	318	10	155	(130)
152	51	97	174	7	41	(131)
45	69	31	406	8	181	(132)
11	20	3	93	7	30	(133)
98	139	50	303	19	164	(134)
16	18	12	99	9	39	(135)
13	36	18	85	3	58	(136)
33	55	22	107	7	66	(137)
5	4	6	22	-	3	(138)
2	5	1	20	1	7	(139)
6	6	2	16	-	3	(140)
32	46	25	188	2	44	(141)
14	16	3	56	2	15	(142)
5	7	6	62	1	26	(143)
1	9	-	15	1	16	(144)

(7) 農業経営体の農産物出荷先別経営体数 (続き)

区 分	計	販 売 の な かつ た 経 営 体 数	販 売 の あ っ た 実 経 営 体 数	農 産 物	
				農 協	農協以外の 集出荷団体
(秋田続き)					
井 川 町 (145)	393	14	379	369	11
大 湯 村 (146)	500	1	499	71	415
美 郷 町 (147)	1,657	42	1,615	1,440	209
羽 後 町 (148)	1,459	52	1,407	1,351	135
東 成 瀬 村 (149)	264	22	242	193	48
(山形)					
山 形 市 (150)	2,130	93	2,037	1,598	300
米 沢 市 (151)	1,003	33	970	743	262
鶴 岡 市 (152)	4,035	110	3,925	3,622	467
酒 田 市 (153)	1,908	72	1,836	1,586	229
新 庄 市 (154)	1,297	37	1,260	962	362
寒 河 江 市 (155)	1,339	26	1,313	1,109	177
上 山 市 (156)	1,140	48	1,092	923	262
村 山 市 (157)	1,565	72	1,493	1,273	226
長 井 市 (158)	826	32	794	680	176
天 童 市 (159)	2,021	27	1,994	1,512	323
東 根 市 (160)	1,839	26	1,813	1,560	320
尾 花 沢 市 (161)	1,519	47	1,472	1,056	432
南 陽 市 (162)	958	11	947	664	270
山 辺 町 (163)	350	18	332	250	55
中 山 町 (164)	372	4	368	299	88
河 北 町 (165)	758	11	747	659	137
西 川 町 (166)	281	25	256	222	10
朝 日 町 (167)	492	17	475	353	99
大 江 町 (168)	336	9	327	275	55
大 石 田 町 (169)	525	24	501	445	58
金 山 町 (170)	440	8	432	389	70
最 上 町 (171)	817	9	808	683	173
舟 形 町 (172)	446	16	430	377	65
真 室 川 町 (173)	515	17	498	444	73
大 蔵 村 (174)	344	29	315	301	12
鮭 川 村 (175)	430	37	393	367	38
戸 沢 村 (176)	342	12	330	287	63
高 畠 町 (177)	1,162	36	1,126	895	315
川 西 町 (178)	1,102	33	1,069	958	173
小 国 町 (179)	268	51	217	153	59
白 鷹 町 (180)	608	81	527	427	90
飯 豊 町 (181)	637	48	589	475	139
三 川 町 (182)	464	16	448	422	27
庄 内 町 (183)	1,042	37	1,005	982	66
遊 佐 町 (184)	509	31	478	395	62
(福島)					
福 島 市 (185)	4,007	409	3,598	2,747	506
会 津 若 松 市 (186)	2,163	105	2,058	1,636	441
郡 山 市 (187)	4,423	371	4,052	3,124	1,101
い わ き 市 (188)	4,120	712	3,408	2,269	529
白 河 市 (189)	2,051	99	1,952	1,163	790
須 賀 川 市 (190)	2,844	120	2,724	1,865	944
喜 多 方 市 (191)	2,882	114	2,768	2,379	521
相 馬 市 (192)	915	130	785	690	71
二 本 松 市 (193)	2,701	378	2,323	1,927	360
田 村 市 (194)	2,455	386	2,069	1,452	441

単位：経営体

の 出 荷 先 別 (複 数 回 答)						
卸 売 市 場	小 売 業 者	食 品 製 造 業 ・ 外 食 産 業	消 費 者 に 直 接 販 売	インターネット による販売		そ の 他
1	1	4	27	2	9	(145)
26	80	35	118	33	47	(146)
22	46	10	146	5	54	(147)
32	24	9	60	4	49	(148)
11	9	7	22	-	13	(149)
665	89	25	369	23	100	(150)
131	61	19	193	18	56	(151)
468	213	80	652	46	155	(152)
410	120	53	291	24	76	(153)
59	91	8	89	12	35	(154)
236	75	45	383	22	127	(155)
96	96	14	213	19	70	(156)
334	79	18	207	18	100	(157)
60	25	9	117	8	37	(158)
955	169	22	450	42	172	(159)
490	201	19	440	44	138	(160)
150	85	16	102	13	69	(161)
265	79	18	278	22	101	(162)
82	27	2	82	9	35	(163)
56	31	4	68	6	34	(164)
108	52	19	285	15	36	(165)
7	14	3	60	1	17	(166)
106	52	9	137	16	55	(167)
19	15	4	76	6	24	(168)
60	13	13	44	6	13	(169)
14	15	2	30	1	10	(170)
20	31	10	52	7	18	(171)
5	23	4	19	3	11	(172)
12	36	9	37	6	18	(173)
7	7	6	17	5	4	(174)
22	24	5	18	3	11	(175)
7	7	6	18	1	8	(176)
121	94	24	219	20	80	(177)
76	22	16	121	11	45	(178)
3	16	3	32	1	25	(179)
50	13	5	110	4	22	(180)
41	21	13	59	2	41	(181)
40	24	10	45	3	12	(182)
36	18	20	49	4	19	(183)
88	32	15	80	4	20	(184)
388	250	48	990	59	409	(185)
313	132	37	348	19	124	(186)
296	248	52	378	12	188	(187)
231	457	55	588	19	476	(188)
71	183	109	185	6	86	(189)
296	351	31	426	9	3	(190)
60	220	57	299	18	168	(191)
47	33	9	115	5	44	(192)
94	141	13	223	11	93	(193)
120	351	105	101	8	67	(194)

(7) 農業経営体の農産物出荷先別経営体数 (続き)

区 分	計	販 売 の な かつ た 経 営 体 数	販 売 の あ っ た 実 経 営 体 数	農 産 物	
				農 協	農協以外の 集出荷団体
(福島続き)					
南相馬市 (195)	1,664	1,342	322	211	20
伊達市 (196)	2,659	187	2,472	2,142	261
本宮市 (197)	1,076	57	1,019	792	207
桑折町 (198)	629	55	574	480	68
国見町 (199)	660	58	602	547	50
川俣町 (200)	356	106	250	207	28
大玉村 (201)	615	59	556	497	57
鏡石町 (202)	379	13	366	217	165
天栄村 (203)	513	91	422	343	159
下郷町 (204)	475	94	381	264	87
檜枝岐村 (205)	3	-	3	-	-
只見町 (206)	302	49	253	200	17
南会津町 (207)	804	79	725	532	102
北塩原村 (208)	170	12	158	132	12
西会津町 (209)	551	47	504	324	142
磐梯町 (210)	231	17	214	203	28
猪苗代町 (211)	737	35	702	632	146
会津坂下町 (212)	1,066	30	1,036	849	273
湯川村 (213)	344	14	330	305	52
柳津町 (214)	304	56	248	180	42
三島町 (215)	47	9	38	19	8
金山町 (216)	121	23	98	73	9
昭和村 (217)	159	6	153	131	18
会津美里町 (218)	1,364	59	1,305	1,134	203
西郷村 (219)	477	20	457	298	175
泉崎村 (220)	401	20	381	321	100
中島村 (221)	357	7	350	301	58
矢吹町 (222)	769	27	742	557	249
矢棚倉町 (223)	767	39	728	452	261
矢祭町 (224)	452	108	344	233	61
塙町 (225)	762	121	641	402	204
鮫川村 (226)	479	88	391	274	107
石川町 (227)	907	62	845	588	269
平玉川村 (228)	562	84	478	339	112
平田村 (229)	632	69	563	417	190
浅川町 (230)	404	25	379	278	139
古殿町 (231)	459	66	393	306	95
三春町 (232)	684	93	591	427	108
小野町 (233)	673	88	585	447	169
広野町 (234)	58	17	41	35	2
檜葉町 (235)	-	-	-	-	-
富岡町 (236)	-	-	-	-	-
川内村 (237)	126	43	83	66	22
大熊町 (238)	-	-	-	-	-
双葉町 (239)	-	-	-	-	-
浪江町 (240)	-	-	-	-	-
葛尾村 (241)	-	-	-	-	-
新地町 (242)	398	84	314	281	18
飯舘村 (243)	-	-	-	-	-

単位：経営体

の 出 荷 先 別 (複 数 回 答)						
卸 売 市 場	小 売 業 者	食 品 製 造 業 ・ 外 食 産 業	消 費 者 に 直 接 販 売	インターネット による販売		そ の 他
84	12	8	73	2	12	(195)
203	111	32	484	15	490	(196)
26	75	7	89	4	48	(197)
37	40	2	137	6	46	(198)
46	33	2	81	5	34	(199)
8	6	6	26	-	21	(200)
10	23	5	72	2	29	(201)
44	46	3	56	4	18	(202)
18	65	6	32	3	13	(203)
19	36	13	72	3	33	(204)
-	2	2	1	1	-	(205)
1	25	7	37	2	25	(206)
26	57	22	140	9	60	(207)
5	17	5	34	2	12	(208)
13	117	8	63	5	39	(209)
3	13	2	34	3	9	(210)
14	43	12	73	4	16	(211)
45	81	19	172	14	103	(212)
9	19	5	36	2	24	(213)
6	38	11	29	-	20	(214)
2	6	1	9	1	7	(215)
2	4	8	20	3	14	(216)
4	9	2	17	-	5	(217)
97	96	15	170	11	83	(218)
10	23	9	26	2	28	(219)
10	32	3	25	1	9	(220)
29	24	1	21	1	15	(221)
59	90	6	41	2	30	(222)
13	85	13	58	4	29	(223)
15	45	9	43	2	11	(224)
20	34	6	107	4	34	(225)
11	30	1	40	3	15	(226)
40	57	14	67	5	48	(227)
21	46	6	68	3	39	(228)
21	40	3	29	1	17	(229)
6	24	4	23	-	20	(230)
10	8	1	32	-	20	(231)
37	30	6	109	1	34	(232)
20	25	3	32	2	28	(233)
-	-	-	10	-	3	(234)
-	-	-	-	-	-	(235)
-	-	-	-	-	-	(236)
-	3	-	6	-	3	(237)
-	-	-	-	-	-	(238)
-	-	-	-	-	-	(239)
-	-	-	-	-	-	(240)
-	-	-	-	-	-	(241)
25	10	2	42	1	13	(242)
-	-	-	-	-	-	(243)

(8) 農業経営体の販売目的の類別作付（栽培）経営体数

区 分	作 付 (栽培) 実経営体数	類 別 作 付 (栽)						
		稲	麦 類	雑 穀	い も 類	豆 類	工 芸 農作物	
平成22年								
全 国	(1)	1,391,607	1,170,055	61,122	40,800	117,045	132,806	76,368
東 北	(2)	267,810	247,768	3,870	13,237	13,928	29,512	7,058
青 森	(3)	34,487	30,254	1,158	1,426	1,288	3,121	1,364
岩 手	(4)	46,632	41,876	1,374	2,007	1,910	4,873	2,305
宮 城	(5)	44,576	42,412	547	582	1,810	3,663	358
秋 田	(6)	45,320	43,556	307	2,194	1,344	6,657	889
山 形	(7)	33,847	30,172	122	3,492	1,260	5,626	466
福 島	(8)	62,948	59,498	362	3,536	6,316	5,572	1,676
平成27年								
全 国	(9)	1,243,507	952,684	49,229	36,814	86,885	96,447	56,994
東 北	(10)	227,559	196,796	2,444	12,179	11,501	19,928	4,065
青 森	(11)	33,541	23,570	506	914	1,001	1,997	950
岩 手	(12)	39,972	34,628	1,156	1,376	1,584	3,417	1,452
宮 城	(13)	35,781	33,583	374	547	2,283	3,115	205
秋 田	(14)	37,696	35,663	176	2,420	1,278	4,100	559
山 形	(15)	32,579	25,423	74	3,846	1,002	4,207	296
福 島	(16)	47,990	43,929	158	3,076	4,353	3,092	603
平成27年市町村別 (青森)								
青 森 市	(17)	1,850	1,391	14	70	106	50	4
弘 前 市	(18)	5,794	3,045	15	26	72	270	1
八 戸 市	(19)	1,242	990	5	50	52	88	162
黒 石 市	(20)	1,337	816	26	1	19	10	-
五所川原市	(21)	1,961	1,659	148	48	43	99	27
十 和 田 市	(22)	2,094	1,695	70	245	23	216	66
三 沢 市	(23)	483	215	-	4	106	14	4
む つ 市	(24)	103	37	1	5	22	12	2
つ が る 市	(25)	2,428	2,082	176	79	22	541	14
平 川 市	(26)	2,080	1,422	-	1	23	78	1
平 内 町	(27)	182	171	-	11	11	16	5
今 別 町	(28)	55	41	-	-	13	3	-
蓬 田 村	(29)	199	156	1	145	1	-	-
外ヶ浜町	(30)	52	40	-	20	4	4	-
鱒ヶ沢町	(31)	588	458	6	19	11	54	2
深 浦 町	(32)	238	219	1	-	9	5	1
西 目 屋 村	(33)	107	41	-	5	1	8	-
藤 崎 町	(34)	1,049	613	-	-	12	62	1
大 鱈 町	(35)	454	245	-	-	3	3	1
田 舎 館 村	(36)	560	460	1	1	5	16	-
板 柳 町	(37)	1,371	747	-	2	2	7	-
鶴 田 町	(38)	1,070	642	2	-	2	27	1
中 泊 町	(39)	614	598	13	5	12	36	19
野 辺 地 町	(40)	53	30	-	7	6	1	-
七 戸 町	(41)	928	824	3	35	19	44	18
六 戸 町	(42)	693	638	-	6	10	31	45
横 浜 町	(43)	137	112	14	6	79	13	34
東 北 町	(44)	1,086	850	2	9	166	25	67
六ヶ所村	(45)	162	65	-	2	16	1	-
おいらせ町	(46)	511	373	4	4	34	7	6

注：その他の作物には、種苗・苗木類を含む。

単位：経営体

培)		経		営		体		数										
野	菜	類	施設	花	き	類	・	花	木	施設	果	樹	施設	そ	の	他	の	作	物	施設
68,696	21,295	8,741	4,401	47,154	1,417	4,131	565	(2)												
11,201	2,629	689	420	16,363	94	450	46	(3)												
11,680	4,586	2,470	876	4,124	81	818	116	(4)												
8,853	3,940	916	619	1,127	50	388	62	(5)												
8,934	2,353	1,016	586	3,155	4	718	96	(6)												
10,225	2,993	1,532	1,020	14,480	1,013	926	125	(7)												
17,803	4,794	2,118	880	7,905	175	831	120	(8)												
381,982	110,983	54,830	26,981	221,924	15,061	47,593	4,362	(9)												
59,062	16,593	6,991	3,518	40,320	907	11,253	699	(10)												
9,204	1,970	557	345	14,492	68	1,371	89	(11)												
10,462	3,634	1,981	695	3,624	80	2,292	195	(12)												
8,614	3,013	710	475	1,055	56	1,628	147	(13)												
7,674	1,747	897	519	2,643	55	2,002	30	(14)												
9,070	2,468	1,303	831	12,084	512	2,584	40	(15)												
14,038	3,761	1,543	653	6,422	136	1,376	198	(16)												
365	113	52	32	x	x	54	6	(17)												
538	158	51	21	x	x	46	11	(18)												
397	126	30	20	230	1	24	3	(19)												
177	90	16	13	899	3	5	2	(20)												
219	115	31	22	691	-	50	4	(21)												
1,078	108	22	8	34	1	161	7	(22)												
385	39	7	5	2	-	10	2	(23)												
68	33	7	3	6	-	7	4	(24)												
809	208	49	34	313	-	169	6	(25)												
353	147	55	41	1,308	-	25	-	(26)												
27	12	6	6	1	-	3	-	(27)												
20	8	1	1	3	1	5	-	(28)												
34	29	1	1	-	-	49	1	(29)												
14	7	3	1	2	-	10	1	(30)												
137	11	2	-	167	2	19	-	(31)												
56	15	1	1	3	1	9	-	(32)												
17	3	4	1	68	-	-	-	(33)												
143	35	15	12	632	-	11	1	(34)												
87	49	4	2	381	2	3	-	(35)												
126	59	25	18	297	2	10	3	(36)												
50	26	3	2	1,235	-	8	-	(37)												
86	26	17	9	915	5	16	1	(38)												
68	31	15	12	4	-	41	-	(39)												
42	7	2	1	-	-	1	-	(40)												
458	82	15	3	23	2	272	2	(41)												
355	12	2	1	1	1	115	-	(42)												
65	3	2	-	1	1	5	-	(43)												
684	66	9	6	1	-	115	6	(44)												
109	3	2	2	1	-	11	-	(45)												
316	31	7	5	1	1	15	2	(46)												

(8) 農業経営体の販売目的の類別作付（栽培）経営体数（続き）

区 分	作 付 (栽 培) 実経営体数	類 別 作 付 (栽)					
		稲	麦 類	雑 穀	い も 類	豆 類	工 芸 農作物
(青森続き)							
大 間 町 (47)	4	2	-	-	3	1	-
東 通 村 (48)	117	82	-	35	14	12	-
風 間 浦 村 (49)	3	2	-	-	-	-	-
佐 井 村 (50)	8	4	-	-	6	3	-
三 戸 町 (51)	592	414	-	8	5	28	202
五 戸 町 (52)	1,120	914	1	9	15	62	21
田 子 町 (53)	523	422	-	32	5	47	142
南 部 町 (54)	1,176	622	1	9	38	70	47
階 上 町 (55)	127	82	-	13	8	18	14
新 郷 村 (56)	390	351	2	2	3	15	43
(岩手)							
盛 岡 市 (57)	2,542	2,109	123	87	194	284	30
宮 古 市 (58)	429	223	-	12	83	60	21
大 船 渡 市 (59)	113	62	-	4	9	8	-
花 巻 市 (60)	4,376	3,941	218	269	88	224	41
北 上 市 (61)	2,658	2,514	79	26	60	233	19
久 慈 市 (62)	404	228	5	26	28	82	1
遠 野 市 (63)	1,677	1,502	28	38	82	128	130
一 関 市 (64)	6,862	6,349	44	62	347	444	130
陸 前 高 田 市 (65)	309	174	1	6	48	44	5
釜 石 市 (66)	77	45	-	2	21	4	1
二 戸 市 (67)	1,229	905	1	86	20	80	366
八 幡 平 市 (68)	2,068	1,738	23	175	44	138	84
奥 州 市 (69)	7,526	7,212	137	97	164	707	23
滝 沢 市 (70)	652	577	55	33	50	66	5
雫 石 町 (71)	1,059	975	63	31	42	82	16
葛 巻 町 (72)	179	64	2	27	5	28	17
岩 手 町 (73)	928	663	1	71	21	71	172
紫 波 町 (74)	1,321	1,085	201	53	70	101	17
矢 巾 町 (75)	463	312	115	6	24	38	-
西 和 賀 町 (76)	516	478	2	18	8	39	1
金 ヶ 崎 町 (77)	900	848	6	30	21	131	9
平 泉 町 (78)	664	655	3	2	8	15	4
住 田 町 (79)	219	176	-	2	9	13	14
大 槌 町 (80)	93	69	-	6	22	17	4
山 田 町 (81)	135	106	-	2	18	27	1
岩 泉 町 (82)	220	80	3	17	21	51	4
田 野 畑 村 (83)	48	18	-	1	10	8	-
普 代 村 (84)	29	7	-	2	2	6	-
軽 米 町 (85)	712	533	39	97	8	116	155
野 田 村 (86)	78	31	1	3	7	15	-
九 戸 村 (87)	411	325	-	17	6	57	67
洋 野 町 (88)	500	273	4	17	28	46	8
一 戸 町 (89)	575	351	2	51	16	54	107
(宮城)							
仙 台 市 (90)	2,095	1,891	47	34	214	272	5
石 巻 市 (91)	2,897	2,759	65	24	112	184	10
塩 竈 市 (92)	x	x	x	x	x	x	x
気 仙 沼 市 (93)	599	537	-	7	57	61	2
白 石 市 (94)	1,030	1,001	1	12	138	74	10

単位：経営体

培)		経		営		体		数		
野	菜	類	施設	花	き	類	施設	果	樹	施設	施	設
				・	花	木					施	設
3	-	-	-	-	1	-	-	-	-	-	-	(47)
28	11	1	1	19	-	12	-	-	-	-	-	(48)
1	-	-	-	-	-	1	-	-	-	-	-	(49)
6	2	2	-	1	-	1	-	-	-	-	-	(50)
205	53	21	12	230	7	13	-	-	-	-	-	(51)
600	41	10	4	295	3	20	-	-	-	-	-	(52)
268	30	9	7	31	-	15	-	-	-	-	-	(53)
517	138	29	16	840	16	31	-	-	-	-	-	(54)
62	11	8	4	9	-	1	-	-	-	-	-	(55)
231	32	21	18	11	-	8	-	-	-	-	-	(56)
923	326	169	60	x	x	127	-	-	-	-	-	(57)
247	99	60	15	x	x	15	-	-	-	-	-	(58)
45	13	8	8	22	-	3	-	-	-	-	-	(59)
947	327	177	106	x	x	155	-	-	-	-	-	(60)
573	70	64	30	156	1	108	-	-	-	-	-	(61)
227	172	16	12	7	-	16	-	-	-	-	-	(62)
452	159	75	40	73	1	42	-	-	-	-	-	(63)
1,472	459	313	57	x	x	465	-	-	-	-	-	(64)
119	56	36	14	131	2	12	-	-	-	-	-	(65)
47	19	8	3	16	-	1	-	-	-	-	-	(66)
287	81	51	13	181	4	60	-	-	-	-	-	(67)
620	304	182	31	87	-	147	-	-	-	-	-	(68)
1,329	461	233	88	x	5	171	-	-	-	-	-	(69)
197	67	35	20	x	x	17	-	-	-	-	-	(70)
339	143	50	27	11	1	128	-	-	-	-	-	(71)
92	32	23	3	14	-	6	-	-	-	-	-	(72)
401	83	36	7	67	1	93	-	-	-	-	-	(73)
448	133	90	53	396	13	40	-	-	-	-	-	(74)
215	59	17	9	123	-	25	-	-	-	-	-	(75)
109	12	94	10	4	-	11	-	-	-	-	-	(76)
223	49	23	8	33	-	35	-	-	-	-	-	(77)
72	20	15	1	22	-	18	-	-	-	-	-	(78)
64	23	7	6	3	-	7	-	-	-	-	-	(79)
53	20	14	10	5	-	2	-	-	-	-	-	(80)
49	21	21	5	11	-	2	-	-	-	-	-	(81)
99	32	8	7	43	-	15	-	-	-	-	-	(82)
38	22	3	1	6	1	1	-	-	-	-	-	(83)
22	19	1	1	-	-	1	-	-	-	-	-	(84)
146	56	18	13	109	-	322	-	-	-	-	-	(85)
53	37	10	3	13	-	11	-	-	-	-	-	(86)
129	27	46	5	31	-	60	-	-	-	-	-	(87)
220	164	27	17	14	-	153	-	-	-	-	-	(88)
205	69	51	12	55	1	23	-	-	-	-	-	(89)
831	242	49	34	x	x	26	-	-	-	-	-	(90)
537	277	34	29	x	x	62	-	-	-	-	-	(91)
x	x	x	x	x	x	x	-	-	-	-	-	(92)
173	82	21	12	20	2	9	-	-	-	-	-	(93)
286	27	13	6	x	x	12	-	-	-	-	-	(94)

(8) 農業経営体の販売目的の類別作付（栽培）経営体数（続き）

区 分	作 付 (栽 培) 実経営体数	類 別 作 付 (栽)					
		稲	麦 類	雑 穀	い も 類	豆 類	工 芸 農作物
(宮城続き)							
名 取 市 (95)	896	802	18	16	79	148	2
角 田 市 (96)	1,465	1,427	23	10	94	158	9
多 賀 城 市 (97)	203	193	-	-	20	14	-
岩 沼 市 (98)	457	430	1	4	52	75	4
登 米 市 (99)	6,029	5,884	26	35	388	326	19
栗 原 市 (100)	5,282	5,164	2	100	113	304	22
東 松 島 市 (101)	716	638	9	14	82	82	2
大 崎 市 (102)	4,612	4,421	82	80	201	449	22
蔵 王 町 (103)	609	487	1	9	53	33	6
七ヶ宿町 (104)	79	67	-	3	7	10	1
大 河 原 町 (105)	223	206	4	2	34	28	2
村 田 町 (106)	642	609	4	5	98	76	6
柴 田 町 (107)	460	443	3	15	71	98	4
川 崎 町 (108)	497	466	1	63	27	34	14
丸 森 町 (109)	927	866	-	12	94	85	12
亘 理 町 (110)	833	706	1	26	37	72	1
山 元 町 (111)	392	316	2	10	41	39	2
松 島 町 (112)	284	270	2	4	15	38	5
七ヶ浜町 (113)	13	11	-	-	2	2	-
利 府 町 (114)	246	215	-	2	40	21	1
大 和 町 (115)	512	490	10	21	17	19	2
大 郷 町 (116)	599	582	2	3	21	78	9
富 谷 町 (117)	233	228	-	2	24	18	-
大 衡 村 (118)	347	337	1	4	32	44	1
色 麻 町 (119)	288	195	-	6	12	47	16
加 美 町 (120)	758	666	11	9	37	66	9
涌 谷 町 (121)	880	847	33	9	14	59	1
美 里 町 (122)	493	305	25	3	34	93	-
女 川 町 (123)	x	x	x	x	x	x	x
南 三 陸 町 (124)	178	118	-	3	23	8	6
(秋田)							
秋 田 市 (125)	2,671	2,604	4	24	163	266	9
能 代 市 (126)	1,517	1,470	1	76	70	201	5
横 手 市 (127)	5,957	5,328	67	516	116	402	77
大 館 市 (128)	1,907	1,827	1	60	98	129	70
男 鹿 市 (129)	892	849	8	11	53	121	43
湯 沢 市 (130)	2,771	2,595	-	32	75	270	28
鹿 角 市 (131)	1,558	1,379	2	114	28	43	83
由利本荘市 (132)	3,633	3,507	2	329	126	376	48
潟 上 市 (133)	783	728	-	2	22	88	4
大 仙 市 (134)	5,149	4,986	46	220	134	563	68
北 秋 田 市 (135)	1,355	1,286	1	127	56	200	32
に か ほ 市 (136)	887	859	-	93	24	159	10
仙 北 市 (137)	1,492	1,432	12	225	61	296	18
小 坂 町 (138)	154	140	-	14	4	9	8
上小阿仁村 (139)	102	95	-	43	6	7	-
藤 里 町 (140)	155	145	-	16	7	23	4
三 種 町 (141)	1,291	1,214	-	58	43	123	22
八 峰 町 (142)	494	473	-	92	25	69	-
五 城 目 町 (143)	491	486	-	15	31	66	-
八 郎 潟 町 (144)	295	291	-	6	13	73	2

単位：経営体

培)		経		営		体		数	
野	菜	類	施	花	施	果	施	其	施	他	の
類	設	・	設	花	設	樹	設	の	設	作	物
		木						の		の	施
								作		物	設
450	126	42	31	11	-	20	10	(95)			
249	80	14	5	54	-	36	5	(96)			
59	27	10	9	6	-	9	-	(97)			
143	40	11	6	21	-	7	2	(98)			
1,222	324	96	69	72	3	214	22	(99)			
582	189	52	34	57	-	206	14	(100)			
335	135	16	13	13	3	13	3	(101)			
944	408	78	40	73	20	404	18	(102)			
218	66	10	2	157	-	23	-	(103)			
25	8	-	-	4	-	-	-	(104)			
61	7	5	4	32	-	4	-	(105)			
195	24	8	6	14	-	15	4	(106)			
134	22	39	31	17	1	1	-	(107)			
63	12	15	9	4	-	4	-	(108)			
263	46	40	15	85	5	20	6	(109)			
309	236	27	25	55	1	27	24	(110)			
151	78	5	1	46	3	6	-	(111)			
54	16	3	2	4	-	21	-	(112)			
7	2	1	-	-	-	1	-	(113)			
87	16	6	2	79	-	3	-	(114)			
104	27	7	4	6	-	56	2	(115)			
130	40	5	3	9	2	24	1	(116)			
61	17	2	1	14	1	3	-	(117)			
91	22	16	13	7	1	50	1	(118)			
123	62	7	7	12	1	30	1	(119)			
203	44	21	11	12	1	48	7	(120)			
229	141	15	12	10	1	140	5	(121)			
228	142	20	19	44	1	132	3	(122)			
x	x	x	x	x	x	x	x	(123)			
67	28	22	20	12	-	1	-	(124)			
454	125	49	33	50	-	94	1	(125)			
388	54	23	12	21	-	9	1	(126)			
1,343	226	140	85	x	x	173	12	(127)			
417	104	49	26	x	x	104	-	(128)			
152	37	22	14	55	1	10	2	(129)			
736	180	48	20	475	10	125	2	(130)			
313	89	49	31	x	x	130	1	(131)			
590	143	97	28	76	1	245	1	(132)			
101	30	32	27	62	1	9	-	(133)			
826	209	121	70	52	1	321	1	(134)			
232	34	9	3	24	-	60	-	(135)			
140	32	37	22	32	-	33	1	(136)			
361	85	54	30	25	-	225	2	(137)			
28	4	2	2	6	-	43	-	(138)			
19	8	2	2	-	-	11	-	(139)			
27	3	8	2	2	-	2	-	(140)			
348	91	22	17	33	-	12	-	(141)			
104	19	6	2	13	1	6	2	(142)			
77	13	3	1	x	x	22	-	(143)			
31	4	2	1	4	-	11	-	(144)			

(8) 農業経営体の販売目的の類別作付（栽培）経営体数（続き）

区 分	作 付 (栽 培) 実経営体数	類 別 作 付 (栽)					
		稲	麦 類	雑 穀	い も 類	豆 類	工 芸 農作物
(秋田続き)							
井 川 町 (145)	389	383	-	5	66	80	1
大 潟 村 (146)	497	490	21	4	9	96	1
美 郷 町 (147)	1,607	1,540	5	32	25	203	11
羽 後 町 (148)	1,408	1,329	6	302	16	228	14
東 成 瀬 村 (149)	241	227	-	4	7	9	1
(山形)							
山 形 市 (150)	2,034	1,606	6	194	112	152	13
米 沢 市 (151)	966	872	1	182	112	286	6
鶴 岡 市 (152)	3,921	3,292	14	615	81	772	32
酒 田 市 (153)	1,819	1,294	4	150	95	511	13
新 庄 市 (154)	1,257	1,207	1	125	x	43	2
寒 河 江 市 (155)	1,317	727	-	8	44	112	7
上 山 市 (156)	1,087	824	2	66	23	31	8
村 山 市 (157)	1,495	1,297	3	149	37	67	8
長 井 市 (158)	795	746	1	58	28	138	11
天 童 市 (159)	1,994	1,009	4	60	23	64	5
東 根 市 (160)	1,817	945	2	32	50	165	23
尾 花 沢 市 (161)	1,477	1,415	2	316	17	32	46
南 陽 市 (162)	939	683	-	4	30	50	6
山 辺 町 (163)	333	221	-	18	15	18	3
中 山 町 (164)	364	230	-	8	10	40	1
河 北 町 (165)	746	268	2	8	9	155	6
西 川 町 (166)	268	228	-	28	12	13	3
朝 日 町 (167)	473	262	1	4	13	27	5
大 江 町 (168)	323	218	-	15	12	19	8
大 石 田 町 (169)	502	460	2	256	10	11	1
金 山 町 (170)	433	417	1	38	14	23	8
最 上 町 (171)	800	721	1	315	20	29	4
舟 形 町 (172)	433	407	-	236	1	4	1
真 室 川 町 (173)	500	470	-	21	6	23	4
大 蔵 村 (174)	312	287	-	58	5	11	1
鮭 川 村 (175)	374	329	-	98	x	10	5
戸 沢 村 (176)	337	323	-	165	15	8	7
高 島 町 (177)	1,122	917	4	58	78	135	11
川 西 町 (178)	1,067	1,024	-	146	16	401	7
小 国 町 (179)	239	204	-	33	5	8	-
白 鷹 町 (180)	521	421	2	74	25	48	23
飯 豊 町 (181)	600	553	-	74	20	34	4
三 川 町 (182)	445	434	20	9	10	181	7
庄 内 町 (183)	1,002	979	-	209	11	529	2
遊 佐 町 (184)	467	133	1	16	20	57	5
(福島)							
福 島 市 (185)	3,722	2,530	2	19	270	211	12
会 津 若 松 市 (186)	2,103	1,953	1	297	297	276	8
郡 山 市 (187)	4,236	4,113	13	154	737	416	58
い わ き 市 (188)	3,502	3,319	6	28	336	99	7
白 河 市 (189)	1,960	1,892	3	45	55	62	9
須 賀 川 市 (190)	2,754	2,633	2	46	134	91	10
喜 多 方 市 (191)	2,774	2,630	23	763	204	183	30
相 馬 市 (192)	814	760	7	3	x	44	1
二 本 松 市 (193)	2,300	2,136	12	24	277	229	37
田 村 市 (194)	2,046	1,940	9	22	120	64	149

単位：経営体

培)		経		営		体		数		
野	菜	類	施設	花	き	類	施設	果	樹	施設	施	設
				・	花	木					施	設
122	11	1	1	7	-	32	-	(145)				
115	58	16	15	3	2	6	-	(146)				
291	89	38	19	47	-	122	2	(147)				
408	83	58	53	16	-	186	2	(148)				
51	16	9	3	2	-	11	-	(149)				
842	357	94	55	x	x	19	1	(150)				
375	52	47	22	135	4	86	1	(151)				
1,491	558	216	177	x	x	317	2	(152)				
906	444	176	141	312	16	416	6	(153)				
327	45	58	48	23	2	73	4	(154)				
322	74	59	39	1,191	82	15	2	(155)				
136	32	37	22	692	94	12	1	(156)				
469	51	34	20	763	24	36	1	(157)				
186	40	23	8	89	2	44	-	(158)				
202	39	25	8	1,833	23	25	2	(159)				
240	28	59	7	1,638	61	16	-	(160)				
540	38	29	13	15	-	158	6	(161)				
202	41	15	7	660	12	17	-	(162)				
47	8	21	7	200	2	14	-	(163)				
51	20	4	3	284	4	10	-	(164)				
182	41	24	20	634	18	9	-	(165)				
50	1	12	3	42	2	8	1	(166)				
66	6	10	6	361	4	4	1	(167)				
92	17	13	4	204	11	8	2	(168)				
221	4	7	3	22	2	19	3	(169)				
104	12	5	3	7	-	29	1	(170)				
202	15	22	7	15	1	9	-	(171)				
88	14	6	5	8	1	15	-	(172)				
137	39	2	2	7	-	63	1	(173)				
110	48	3	-	4	-	17	-	(174)				
100	23	13	10	17	1	3	-	(175)				
63	19	6	-	2	-	7	-	(176)				
225	24	32	2	589	7	57	-	(177)				
222	55	43	19	48	5	94	1	(178)				
31	5	5	3	1	-	30	-	(179)				
152	33	17	6	81	7	45	1	(180)				
128	18	17	15	14	1	80	-	(181)				
155	56	14	13	45	-	371	-	(182)				
198	106	131	117	29	2	217	2	(183)				
208	105	24	16	60	1	241	1	(184)				
771	179	254	83	1,864	41	81	16	(185)				
767	257	88	73	298	14	21	6	(186)				
1,393	229	105	44	178	19	130	27	(187)				
949	144	74	34	157	1	235	6	(188)				
302	110	22	8	87	1	29	7	(189)				
909	294	81	23	322	6	47	14	(190)				
754	169	46	20	72	3	76	12	(191)				
151	60	14	8	51	4	15	3	(192)				
915	194	66	17	138	2	53	14	(193)				
530	88	50	8	31	-	82	9	(194)				

(8) 農業経営体の販売目的の類別作付（栽培）経営体数（続き）

区 分	作 付 (栽 培) 実経営体数	類 別 作 付 (栽)					
		稲	麦 類	雑 穀	い も 類	豆 類	工 芸 農作物
(福島続き)							
南相馬市 (195)	325	90	4	3	27	21	6
伊達市 (196)	2,558	2,106	2	9	117	175	10
本宮市 (197)	1,035	1,019	3	2	64	39	4
桑折町 (198)	594	515	3	3	17	17	1
国見町 (199)	627	551	-	3	47	30	-
川俣町 (200)	285	266	-	-	44	32	8
大玉村 (201)	576	560	1	23	x	40	1
鏡石町 (202)	371	351	-	8	49	22	-
天栄村 (203)	487	471	-	9	80	19	1
下郷町 (204)	409	373	1	61	96	65	13
檜枝岐村 (205)	2	-	-	1	-	-	-
只見町 (206)	280	273	1	49	44	26	4
南会津町 (207)	756	659	2	92	61	44	7
北塩原村 (208)	159	128	-	26	15	14	6
西会津町 (209)	516	496	-	111	42	42	3
磐梯町 (210)	219	201	3	143	23	15	-
猪苗代町 (211)	703	655	2	406	36	48	-
会津坂下町 (212)	1,038	1,010	21	153	53	30	11
湯川村 (213)	340	335	1	16	41	27	1
柳津町 (214)	251	216	1	101	39	26	9
三島町 (215)	34	28	1	9	4	4	3
金山町 (216)	99	88	-	8	6	5	1
昭和三村 (217)	155	125	-	39	17	8	2
会津美里町 (218)	1,305	1,228	1	174	91	73	12
西郷村 (219)	435	409	-	10	20	16	2
泉崎村 (220)	391	377	1	22	22	23	4
中島村 (221)	349	328	2	-	26	11	1
矢吹町 (222)	750	721	1	20	84	74	14
棚倉町 (223)	760	755	-	5	27	16	11
矢祭町 (224)	380	363	-	32	34	30	7
塙町 (225)	686	638	-	12	71	56	6
鮫川村 (226)	403	359	1	9	24	64	9
石川町 (227)	865	844	3	13	85	51	15
玉川村 (228)	536	518	4	21	94	52	6
平田村 (229)	589	558	3	23	53	31	29
浅川町 (230)	390	389	-	1	2	2	3
古殿町 (231)	412	399	5	6	69	47	10
三春町 (232)	621	599	3	4	105	49	21
小野町 (233)	623	614	4	7	46	36	35
広野町 (234)	48	48	2	1	3	3	-
檜葉町 (235)	-	-	-	-	-	-	-
富岡町 (236)	-	-	-	-	-	-	-
川内村 (237)	86	71	1	21	4	2	6
大熊町 (238)	-	-	-	-	-	-	-
双葉町 (239)	-	-	-	-	-	-	-
浪江町 (240)	-	-	-	-	-	-	-
葛尾村 (241)	-	-	-	-	-	-	-
新地町 (242)	331	289	3	19	39	32	-
飯舘村 (243)	-	-	-	-	-	-	-

単位：経営体

培)		経		営		体		数	
野 菜 類	施 設	花き類 ・花木	施 設	果 樹	施 設	そ の 他 の 作 物	施 設				
188	104	41	32	46	-	19	7				(195)
1,325	571	64	27	1,411	12	69	11				(196)
194	62	20	6	30	1	11	4				(197)
98	40	10	3	393	2	29	1				(198)
140	19	8	2	458	7	9	1				(199)
101	40	32	13	12	1	10	3				(200)
128	32	17	6	11	-	8	3				(201)
213	71	5	2	48	1	9	4				(202)
157	27	8	1	18	2	5	1				(203)
175	21	24	8	28	1	-	-				(204)
-	-	-	-	-	-	1	1				(205)
90	29	9	3	5	1	6	1				(206)
274	118	72	29	34	1	14	7				(207)
75	29	9	4	5	1	2	1				(208)
125	38	2	-	15	-	6	1				(209)
74	34	4	2	11	1	2	-				(210)
164	48	30	25	11	-	45	-				(211)
216	72	42	35	98	2	8	3				(212)
102	21	6	6	10	4	8	5				(213)
68	11	15	7	3	-	1	1				(214)
8	-	3	1	1	-	-	-				(215)
17	2	1	-	2	-	-	-				(216)
23	3	44	26	-	-	-	-				(217)
366	78	45	26	291	3	18	4				(218)
52	13	3	2	4	-	34	1				(219)
107	37	5	1	2	-	3	1				(220)
154	54	20	12	-	-	4	2				(221)
321	138	21	5	6	-	9	4				(222)
92	22	16	2	32	1	69	-				(223)
96	21	11	7	31	-	13	-				(224)
221	43	35	11	38	1	18	2				(225)
61	17	3	1	8	1	66	1				(226)
197	43	15	5	31	-	35	4				(227)
209	39	18	5	31	-	12	1				(228)
119	19	9	5	5	1	34	1				(229)
35	14	5	1	2	-	4	-				(230)
117	27	5	1	5	-	9	3				(231)
240	41	28	4	32	-	6	2				(232)
129	14	8	2	2	-	9	3				(233)
9	-	3	2	-	-	1	-				(234)
-	-	-	-	-	-	-	-				(235)
-	-	-	-	-	-	-	-				(236)
16	1	-	-	2	-	-	-				(237)
-	-	-	-	-	-	-	-				(238)
-	-	-	-	-	-	-	-				(239)
-	-	-	-	-	-	-	-				(240)
-	-	-	-	-	-	-	-				(241)
101	24	27	5	52	1	1	-				(242)
-	-	-	-	-	-	-	-				(243)

(9) 農業経営体の農業労働力

区 分	雇 用 者			常 雇 い	
	雇い入れた 実経営体数	人 数	延 べ 人 日	雇い入れた 経営体数	人 数
	経営体	人	人日	経営体	人
平成22年					
全 国 (1)	442,962	2,329,928	65,747,962	40,923	153,579
東 北 (2)	88,695	526,185	9,497,645	4,320	15,740
青 森 (3)	20,176	146,667	2,760,224	1,216	3,590
岩 手 (4)	14,770	76,345	1,698,476	795	3,733
宮 城 (5)	10,610	60,261	1,061,976	509	2,221
秋 田 (6)	12,900	71,304	1,128,434	488	1,901
山 形 (7)	13,491	77,533	1,441,596	624	2,069
福 島 (8)	16,748	94,075	1,406,939	688	2,226
平成27年					
全 国 (9)	313,887	1,676,606	68,035,544	54,252	220,152
東 北 (10)	63,852	371,521	9,604,823	5,695	22,383
青 森 (11)	15,814	109,970	2,830,448	1,753	5,457
岩 手 (12)	10,082	52,135	1,922,735	1,057	5,320
宮 城 (13)	7,020	39,878	1,107,486	560	2,868
秋 田 (14)	9,385	49,218	1,065,822	519	2,057
山 形 (15)	11,614	64,887	1,384,023	912	3,125
福 島 (16)	9,937	55,433	1,294,309	894	3,556
平成27年市町村別 (青森)					
青 森 市 (17)	734	4,457	103,107	87	198
弘 前 市 (18)	3,283	20,609	629,591	330	737
八 戸 市 (19)	462	2,510	123,287	58	341
黒 石 市 (20)	579	4,164	110,550	73	255
五所川原市 (21)	905	5,461	81,369	55	119
十和田市 (22)	922	8,182	145,147	82	314
三 沢 市 (23)	276	3,240	96,031	50	254
む つ 市 (24)	52	385	15,166	10	60
つ が る 市 (25)	1,033	6,360	135,682	96	243
平 川 市 (26)	925	4,445	127,310	120	246
平 内 町 (27)	79	311	6,280	5	8
今 別 町 (28)	31	283	2,496	-	-
蓬 田 村 (29)	79	406	10,993	8	25
外ヶ浜町 (30)	19	110	1,504	2	6
鱒ヶ沢町 (31)	269	1,884	37,939	21	53
深 浦 町 (32)	94	614	12,380	9	29
西 目 屋 村 (33)	33	154	3,405	4	7
藤 崎 町 (34)	528	3,881	111,931	95	224
大 鱒 町 (35)	237	1,065	28,812	28	55
田 舎 館 村 (36)	247	1,609	22,612	17	26
板 柳 町 (37)	761	3,676	110,015	95	180
鶴 田 町 (38)	600	2,973	104,760	71	183
中 泊 町 (39)	193	1,071	21,957	5	24
野 辺 地 町 (40)	22	133	11,190	3	14
七 戸 町 (41)	441	5,444	82,947	30	223
六 戸 町 (42)	330	3,288	58,943	26	83
横 浜 町 (43)	81	899	82,249	18	302
東 北 町 (44)	561	6,140	126,446	75	245
六ヶ所村 (45)	104	1,143	64,567	41	204
おいらせ町 (46)	221	2,058	90,858	42	243

臨時雇い（手伝い等を含む。）				
延べ人日	雇い入れた経営体数	人数	延べ人日	
人日	経営体	人	人日	
31,388,325	426,698	2,176,349	34,359,637	(1)
3,248,563	87,394	510,445	6,249,082	(2)
733,251	19,812	143,077	2,026,973	(3)
762,883	14,515	72,612	935,593	(4)
475,401	10,432	58,040	586,575	(5)
412,510	12,769	69,403	715,924	(6)
429,567	13,318	75,464	1,012,029	(7)
434,951	16,548	91,849	971,988	(8)
43,215,042	289,948	1,456,454	24,820,502	(9)
4,738,834	61,928	349,138	4,865,989	(10)
1,123,216	15,243	104,513	1,707,232	(11)
1,204,939	9,668	46,815	717,796	(12)
669,692	6,822	37,010	437,794	(13)
471,926	9,238	47,161	593,896	(14)
544,639	11,339	61,762	839,384	(15)
724,422	9,618	51,877	569,887	(16)
35,689	703	4,259	67,418	(17)
147,637	3,212	19,872	481,954	(18)
77,692	444	2,169	45,595	(19)
48,093	550	3,909	62,457	(20)
20,512	885	5,342	60,857	(21)
74,880	891	7,868	70,267	(22)
56,283	257	2,986	39,748	(23)
11,063	48	325	4,103	(24)
45,295	1,008	6,117	90,387	(25)
42,440	880	4,199	84,870	(26)
1,708	77	303	4,572	(27)
-	31	283	2,496	(28)
5,677	78	381	5,316	(29)
1,030	18	104	474	(30)
10,831	266	1,831	27,108	(31)
5,660	93	585	6,720	(32)
1,330	31	147	2,075	(33)
43,409	500	3,657	68,522	(34)
10,144	225	1,010	18,668	(35)
5,018	240	1,583	17,594	(36)
29,758	724	3,496	80,257	(37)
31,626	578	2,790	73,134	(38)
5,713	193	1,047	16,244	(39)
2,765	19	119	8,425	(40)
49,438	433	5,221	33,509	(41)
16,322	324	3,205	42,621	(42)
76,860	73	597	5,389	(43)
52,394	529	5,895	74,052	(44)
44,109	84	939	20,458	(45)
50,787	211	1,815	40,071	(46)

(9) 農業経営体の農業労働力 (続き)

区 分	雇 用 者			常 雇 い	
	雇い入れた 実経営体数	人 数	延 べ 人 日	雇い入れた 経営体数	人 数
	経営体	人	人日	経営体	人
(青森続き)					
大間町 (47)	3	16	2,045	2	7
東通村 (48)	110	552	8,980	4	9
風間浦村 (49)	-	-	-	-	-
佐井村 (50)	2	10	36	-	-
三戸町 (51)	283	2,054	45,929	43	89
五戸町 (52)	457	4,535	77,735	56	165
田子町 (53)	236	1,810	41,924	29	107
南部町 (54)	448	2,809	59,449	44	94
階上町 (55)	55	403	22,728	12	73
新郷村 (56)	119	826	12,098	7	12
(岩手)					
盛岡市 (57)	749	5,243	173,047	84	499
宮古市 (58)	152	649	13,356	10	28
大船渡市 (59)	60	695	118,205	10	462
花巻市 (60)	965	4,252	121,787	94	377
北上市 (61)	589	2,804	108,117	45	285
久慈市 (62)	175	909	51,153	36	163
遠野市 (63)	416	1,898	55,551	32	125
一関市 (64)	1,514	7,282	226,952	116	605
陸前高田市 (65)	98	560	20,303	10	70
釜石市 (66)	17	112	5,153	4	19
二戸市 (67)	443	2,229	63,541	37	91
八幡平市 (68)	457	2,246	79,963	41	184
奥州市 (69)	1,611	7,033	191,310	131	436
滝沢市 (70)	220	1,162	34,800	24	78
雫石町 (71)	202	1,181	55,038	37	187
葛巻町 (72)	128	1,083	31,378	25	94
岩手町 (73)	279	1,690	87,972	47	249
紫波町 (74)	404	2,283	57,786	33	133
矢巾町 (75)	161	1,055	45,772	25	117
西和賀町 (76)	98	457	17,477	19	58
金ヶ崎町 (77)	198	838	41,530	20	78
平泉町 (78)	60	267	12,672	6	21
住田町 (79)	45	240	19,439	8	60
大槌町 (80)	15	94	1,354	1	4
山田町 (81)	44	251	4,605	3	11
岩泉町 (82)	122	1,037	86,247	19	310
田野畑村 (83)	27	188	30,472	14	104
普代村 (84)	10	52	3,135	2	8
軽米町 (85)	285	1,394	43,817	22	101
野田村 (86)	37	140	4,034	7	12
九戸村 (87)	110	614	14,085	9	27
洋野町 (88)	213	1,068	51,665	39	174
一戸町 (89)	178	1,129	51,019	47	150
(宮城)					
仙台市 (90)	381	1,605	42,370	21	85
石巻市 (91)	627	3,705	80,886	52	179
塩竈市 (92)	x	x	x	x	x
気仙沼市 (93)	108	409	8,732	5	19
白石市 (94)	130	625	27,065	11	88

臨時雇い（手伝い等を含む。）			
延べ人日	雇い入れた経営体数	人数	延べ人日
人日	経営体	人	人日
1,940	2	9	105 (47)
1,951	108	543	7,029 (48)
-	-	-	- (49)
-	2	10	36 (50)
15,898	263	1,965	30,031 (51)
36,957	438	4,370	40,778 (52)
22,608	226	1,703	19,316 (53)
19,141	432	2,715	40,308 (54)
17,928	50	330	4,800 (55)
2,630	117	814	9,468 (56)
114,920	717	4,744	58,127 (57)
5,585	145	621	7,771 (58)
115,096	55	233	3,109 (59)
63,564	935	3,875	58,223 (60)
70,316	571	2,519	37,801 (61)
41,605	154	746	9,548 (62)
30,501	405	1,773	25,050 (63)
139,072	1,476	6,677	87,880 (64)
16,049	96	490	4,254 (65)
4,776	13	93	377 (66)
19,825	440	2,138	43,716 (67)
45,983	440	2,062	33,980 (68)
87,517	1,567	6,597	103,793 (69)
18,432	209	1,084	16,368 (70)
37,860	189	994	17,178 (71)
22,215	122	989	9,163 (72)
58,079	264	1,441	29,893 (73)
24,390	391	2,150	33,396 (74)
30,161	146	938	15,611 (75)
12,039	93	399	5,438 (76)
19,596	185	760	21,934 (77)
4,897	58	246	7,775 (78)
15,164	42	180	4,275 (79)
780	14	90	574 (80)
2,852	43	240	1,753 (81)
70,154	113	727	16,093 (82)
26,328	23	84	4,144 (83)
1,900	10	44	1,235 (84)
23,953	273	1,293	19,864 (85)
2,145	33	128	1,889 (86)
5,540	107	587	8,545 (87)
41,557	187	894	10,108 (88)
32,088	152	979	18,931 (89)
18,841	372	1,520	23,529 (90)
36,523	610	3,526	44,363 (91)
x	x	x	x (92)
4,736	105	390	3,996 (93)
21,344	124	537	5,721 (94)

(9) 農業経営体の農業労働力 (続き)

区 分	雇 用 者			常 雇 い	
	雇い入れた 実経営体数	人 数	延 べ 人 日	雇い入れた 経営体数	人 数
	経営体	人	人日	経営体	人
(宮城続き)					
名取市 (95)	164	1,024	32,590	12	60
角田市 (96)	249	1,205	25,055	10	60
多賀城市 (97)	37	190	2,167	2	3
岩沼市 (98)	82	434	14,238	10	33
登米市 (99)	1,126	6,747	134,808	80	337
栗原市 (100)	1,034	5,766	152,303	46	428
東松島市 (101)	204	1,066	41,149	24	89
大崎市 (102)	902	4,987	101,075	78	295
蔵王町 (103)	117	787	29,656	26	89
七ヶ宿町 (104)	17	101	13,797	4	46
大河原町 (105)	65	374	28,360	5	81
村田町 (106)	77	353	6,301	5	6
柴田町 (107)	100	355	7,696	7	12
川崎町 (108)	82	728	53,191	8	46
丸森町 (109)	106	605	17,589	8	45
亘理町 (110)	172	1,151	15,742	10	11
山元町 (111)	90	589	24,835	13	75
松島町 (112)	67	318	13,471	7	63
七ヶ浜町 (113)	1	12	60	-	-
利府町 (114)	60	218	2,429	1	1
大和町 (115)	91	623	19,014	7	55
大郷町 (116)	109	596	15,526	9	44
富谷町 (117)	46	328	4,114	1	1
大衡村 (118)	62	471	25,796	6	104
色麻町 (119)	78	579	40,137	12	150
加美町 (120)	189	1,002	39,572	24	98
涌谷町 (121)	236	1,456	39,986	27	102
美里町 (122)	162	1,078	37,760	20	121
女川町 (123)	x	x	x	x	x
南三陸町 (124)	48	382	8,941	8	36
(秋田)					
田市 (125)	750	3,619	48,433	22	61
能代市 (126)	330	1,422	42,005	25	61
横手市 (127)	1,522	7,803	190,784	80	355
大館市 (128)	488	2,622	70,870	27	151
男鹿市 (129)	300	1,748	23,595	10	21
湯沢市 (130)	625	3,210	55,757	26	74
鹿角市 (131)	391	2,030	67,650	26	149
由利本荘市 (132)	751	3,724	72,867	40	163
潟上市 (133)	258	1,679	24,468	15	30
大仙市 (134)	1,091	5,151	117,601	57	214
北秋田市 (135)	296	1,676	41,146	20	79
にかほ市 (136)	228	1,142	13,295	17	34
仙北市 (137)	328	1,516	31,955	17	64
小坂町 (138)	31	219	12,798	5	46
上小阿仁村 (139)	36	191	1,436	1	2
藤里町 (140)	45	274	5,676	1	1
三種町 (141)	360	2,215	43,173	22	71
八峰町 (142)	146	824	32,231	10	54
五城目町 (143)	122	645	9,744	4	10
八郎潟町 (144)	78	326	4,400	2	3

臨時雇い（手伝い等を含む。）			
延べ人日	雇い入れた経営体数	人数	延べ人日
人日	経営体	人	人日
13,627	162	964	18,963 (95)
12,516	247	1,145	12,539 (96)
483	36	187	1,684 (97)
7,370	81	401	6,868 (98)
82,606	1,098	6,410	52,202 (99)
107,977	1,020	5,338	44,326 (100)
20,041	200	977	21,108 (101)
65,449	870	4,692	35,626 (102)
21,986	106	698	7,670 (103)
12,496	16	55	1,301 (104)
24,352	64	293	4,008 (105)
1,579	74	347	4,722 (106)
2,530	100	343	5,166 (107)
11,450	78	682	41,741 (108)
12,322	103	560	5,267 (109)
2,905	170	1,140	12,837 (110)
17,283	85	514	7,552 (111)
10,735	64	255	2,736 (112)
-	1	12	60 (113)
200	60	217	2,229 (114)
12,711	86	568	6,303 (115)
10,591	108	552	4,935 (116)
175	45	327	3,939 (117)
22,749	58	367	3,047 (118)
35,793	74	429	4,344 (119)
21,335	177	904	18,237 (120)
20,941	226	1,354	19,045 (121)
28,609	156	957	9,151 (122)
x	x	x	x (123)
6,377	45	346	2,564 (124)
13,321	747	3,558	35,112 (125)
14,894	321	1,361	27,111 (126)
87,348	1,500	7,448	103,436 (127)
37,826	482	2,471	33,044 (128)
4,965	298	1,727	18,630 (129)
17,388	622	3,136	38,369 (130)
35,563	382	1,881	32,087 (131)
40,878	739	3,561	31,989 (132)
6,591	250	1,649	17,877 (133)
51,114	1,081	4,937	66,487 (134)
18,192	289	1,597	22,954 (135)
6,165	219	1,108	7,130 (136)
14,493	321	1,452	17,462 (137)
10,969	27	173	1,829 (138)
300	36	189	1,136 (139)
250	44	273	5,426 (140)
16,133	357	2,144	27,040 (141)
12,480	142	770	19,751 (142)
2,202	121	635	7,542 (143)
780	77	323	3,620 (144)

(9) 農業経営体の農業労働力 (続き)

区 分	雇 用 者			常 雇 い	
	雇い入れた 実経営体数	人 数	延 べ 人 日	雇い入れた 経営体数	人 数
	経営体	人	人日	経営体	人
(秋田続き)					
井川町 (145)	101	501	7,755	4	4
大湯村 (146)	356	3,277	78,384	47	291
美郷町 (147)	341	1,570	23,484	15	39
羽後町 (148)	377	1,698	43,924	23	76
東成瀬村 (149)	34	136	2,391	3	4
(山形)					
山形市 (150)	662	3,763	81,953	62	203
米沢市 (151)	318	1,589	37,656	35	114
鶴岡市 (152)	1,279	7,545	154,427	109	293
酒田市 (153)	575	2,898	83,760	74	255
新庄市 (154)	237	1,186	20,515	21	76
寒河江市 (155)	736	4,239	70,755	31	100
上山市 (156)	463	3,215	67,505	38	107
村山市 (157)	496	2,340	35,611	8	25
長井市 (158)	258	1,071	28,363	40	118
天童市 (159)	1,146	7,111	119,861	41	164
東根市 (160)	1,047	7,498	150,328	57	182
尾花沢市 (161)	347	1,559	56,925	30	126
南陽市 (162)	418	2,272	43,104	32	93
山辺町 (163)	146	872	26,932	10	69
中山町 (164)	132	804	22,238	13	54
河北町 (165)	392	1,925	32,962	20	35
西川町 (166)	43	199	3,064	4	5
朝日町 (167)	211	1,147	24,082	20	42
大江町 (168)	127	742	17,765	8	46
大石田町 (169)	128	442	8,758	15	32
金山町 (170)	87	334	9,210	4	12
最上町 (171)	150	674	29,995	17	75
舟形町 (172)	74	348	26,591	7	99
真室川町 (173)	108	444	17,109	8	31
大蔵村 (174)	57	278	6,453	7	15
鮭川村 (175)	110	731	57,966	35	271
戸沢村 (176)	66	372	4,360	8	18
高島町 (177)	423	2,368	27,425	21	57
川西町 (178)	367	1,907	15,933	25	50
小国町 (179)	57	304	8,289	4	17
白鷹町 (180)	166	872	12,963	17	69
飯豊町 (181)	184	934	24,519	30	92
三川町 (182)	154	667	15,217	22	64
庄内町 (183)	285	1,354	21,937	27	73
遊佐町 (184)	165	883	19,492	12	43
(福島)					
福島市 (185)	1,295	8,611	152,906	106	285
会津若松市 (186)	593	3,596	50,700	36	127
郡山市 (187)	684	3,820	77,813	77	258
いわき市 (188)	538	2,616	138,280	60	519
白河市 (189)	338	1,632	56,555	40	192
須賀川市 (190)	566	3,511	59,657	27	89
喜多方市 (191)	728	3,007	45,829	50	118
相馬市 (192)	171	1,460	62,682	17	189
二本松市 (193)	312	1,406	42,113	37	117
田村市 (194)	304	1,297	30,211	18	81

臨時雇い（手伝い等を含む。）			
延べ人日	雇い入れた経営体数	人数	延べ人日
人日	経営体	人	人日
920	100	497	6,835 (145)
52,125	342	2,986	26,259 (146)
8,335	337	1,531	15,149 (147)
17,864	371	1,622	26,060 (148)
830	33	132	1,561 (149)
35,980	641	3,560	45,973 (150)
21,582	306	1,475	16,074 (151)
53,767	1,258	7,252	100,660 (152)
52,261	545	2,643	31,499 (153)
8,342	227	1,110	12,173 (154)
18,153	723	4,139	52,602 (155)
14,899	455	3,108	52,606 (156)
5,463	495	2,315	30,148 (157)
12,195	244	953	16,168 (158)
23,003	1,141	6,947	96,858 (159)
24,601	1,037	7,316	125,727 (160)
27,666	337	1,433	29,259 (161)
18,469	411	2,179	24,635 (162)
16,250	142	803	10,682 (163)
11,060	127	750	11,178 (164)
5,538	390	1,890	27,424 (165)
1,120	43	194	1,944 (166)
6,740	205	1,105	17,342 (167)
7,870	123	696	9,895 (168)
2,218	127	410	6,540 (169)
1,209	86	322	8,001 (170)
18,401	143	599	11,594 (171)
22,991	72	249	3,600 (172)
6,161	105	413	10,948 (173)
3,440	54	263	3,013 (174)
50,218	97	460	7,748 (175)
1,230	62	354	3,130 (176)
10,422	420	2,311	17,003 (177)
5,351	358	1,857	10,582 (178)
3,870	55	287	4,419 (179)
4,892	159	803	8,071 (180)
17,084	169	842	7,435 (181)
9,754	146	603	5,463 (182)
12,043	277	1,281	9,894 (183)
10,396	159	840	9,096 (184)
57,337	1,267	8,326	95,569 (185)
24,013	582	3,469	26,687 (186)
46,570	652	3,562	31,243 (187)
115,304	509	2,097	22,976 (188)
39,246	324	1,440	17,309 (189)
17,788	557	3,422	41,869 (190)
20,240	708	2,889	25,589 (191)
44,335	161	1,271	18,347 (192)
25,319	298	1,289	16,794 (193)
18,968	295	1,216	11,243 (194)

(9) 農業経営体の農業労働力 (続き)

区 分	雇 用 者			常 雇 い	
	雇い入れた 実経営体数	人 数	延 べ 人 日	雇い入れた 経営体数	人 数
	経営体	人	人日	経営体	人
(福島続き)					
南相馬市 (195)	58	360	13,767	12	53
伊達市 (196)	663	3,387	95,834	45	155
本宮市 (197)	178	725	10,724	5	23
桑折町 (198)	147	862	24,922	12	72
国見町 (199)	172	1,209	25,385	24	54
川俣町 (200)	58	302	5,560	4	13
大玉村 (201)	113	745	15,999	13	50
鏡石町 (202)	104	619	11,584	21	46
天栄村 (203)	82	326	8,310	14	42
下郷町 (204)	60	266	5,490	6	12
檜枝岐村 (205)	3	7	1,088	2	4
只見町 (206)	43	181	5,997	6	17
南会津町 (207)	175	1,093	28,181	34	104
北塩原村 (208)	34	183	3,212	4	9
西会津町 (209)	66	331	5,538	6	19
磐梯町 (210)	68	273	5,338	3	10
猪苗代町 (211)	263	1,498	24,756	13	51
会津坂下町 (212)	277	1,463	27,260	16	52
湯川村 (213)	86	414	6,693	8	21
柳津町 (214)	43	151	1,197	1	1
三島町 (215)	6	29	383	-	-
金山町 (216)	12	71	3,800	2	15
昭和村 (217)	26	102	5,575	6	16
会津美里町 (218)	373	2,238	26,449	9	47
西郷村 (219)	93	420	10,691	11	38
泉崎村 (220)	65	342	23,213	13	73
中島村 (221)	60	400	10,774	20	58
矢吹町 (222)	103	497	14,373	19	42
棚倉町 (223)	95	482	4,718	3	7
矢祭町 (224)	47	302	16,785	15	71
塙町 (225)	101	655	16,771	10	56
鮫川村 (226)	64	483	2,736	5	9
石川町 (227)	138	867	21,745	15	80
玉川村 (228)	59	517	23,267	5	63
平田村 (229)	121	803	13,723	7	27
浅川町 (230)	38	202	3,330	1	9
古殿町 (231)	68	373	6,884	10	21
三春町 (232)	71	314	6,612	8	22
小野町 (233)	111	578	7,788	8	22
広野町 (234)	9	64	588	2	4
檜葉町 (235)	-	-	-	-	-
富岡町 (236)	-	-	-	-	-
川内村 (237)	13	66	4,883	2	13
大熊町 (238)	-	-	-	-	-
双葉町 (239)	-	-	-	-	-
浪江町 (240)	-	-	-	-	-
葛尾村 (241)	-	-	-	-	-
新地町 (242)	42	277	25,640	6	80
飯舘村 (243)	-	-	-	-	-

臨時雇い（手伝い等を含む。）			
延べ人日	雇い入れた 経営体数	人 数	延べ人日
人日	経営体	人	人日
9,325	51	307	4,442 (195)
30,932	650	3,232	64,902 (196)
5,773	175	702	4,951 (197)
12,609	144	790	12,313 (198)
9,164	164	1,155	16,221 (199)
2,455	57	289	3,105 (200)
11,753	108	695	4,246 (201)
7,461	95	573	4,123 (202)
6,198	79	284	2,112 (203)
2,502	57	254	2,988 (204)
787	2	3	301 (205)
2,346	42	164	3,651 (206)
19,034	169	989	9,147 (207)
990	34	174	2,222 (208)
3,574	66	312	1,964 (209)
1,175	67	263	4,163 (210)
12,816	261	1,447	11,940 (211)
9,605	272	1,411	17,655 (212)
4,419	83	393	2,274 (213)
140	42	150	1,057 (214)
-	6	29	383 (215)
3,297	11	56	503 (216)
3,833	24	86	1,742 (217)
8,172	370	2,191	18,277 (218)
8,492	90	382	2,199 (219)
15,378	61	269	7,835 (220)
8,696	49	342	2,078 (221)
9,160	94	455	5,213 (222)
1,790	94	475	2,928 (223)
13,570	46	231	3,215 (224)
12,322	100	599	4,449 (225)
1,360	62	474	1,376 (226)
15,297	131	787	6,448 (227)
15,738	56	454	7,529 (228)
6,442	120	776	7,281 (229)
2,130	37	193	1,200 (230)
3,949	60	352	2,935 (231)
3,939	67	292	2,673 (232)
3,454	107	556	4,334 (233)
440	8	60	148 (234)
-	-	-	- (235)
-	-	-	- (236)
3,720	13	53	1,163 (237)
-	-	-	- (238)
-	-	-	- (239)
-	-	-	- (240)
-	-	-	- (241)
21,065	41	197	4,575 (242)
-	-	-	- (243)

(10) 農業生産関連事業を行っている農業経営体の事業種類別経営体数

単位：経営体

区 分	農業生産関連事業を行っている実経営体数	事業種類別						
		農産物の加工	貸農園・体験農園等	観光農園	農家民宿	農家レストラン	海外への輸出	
平成22年								
全 国	351,494	34,172	5,840	8,768	2,006	1,248	445	
東 北	45,716	5,974	719	1,004	439	237	86	
青 森	4,193	999	98	181	182	13	18	
岩 手	7,193	953	123	74	65	43	13	
宮 城	7,553	692	133	78	11	46	8	
秋 田	5,217	914	81	75	32	26	16	
山 形	8,134	823	123	394	32	50	22	
福 島	13,426	1,593	161	202	117	59	9	
平成27年								
全 国	251,073	25,068	3,723	6,597	1,750	1,304	576	
東 北	30,491	3,862	424	703	356	218	72	
青 森	2,999	541	48	126	110	12	13	
岩 手	6,111	654	92	62	55	41	8	
宮 城	4,550	465	76	49	9	39	5	
秋 田	3,953	569	48	56	30	23	7	
山 形	5,794	665	68	279	31	47	35	
福 島	7,084	968	92	131	121	56	4	
平成27年市町村別 (青森)								
青 森 市	234	34	5	7	5	-	-	
弘 前 市	492	92	12	9	9	2	5	
八 戸 市	182	15	-	16	2	-	-	
黒 石 市	102	20	3	5	11	1	1	
五 所 川 原 市	90	19	2	1	2	1	-	
十 和 田 市	132	28	-	5	15	2	-	
三 沢 市	37	8	-	-	-	1	-	
む つ 市	36	1	3	-	1	-	-	
つ が る 市	129	11	3	1	-	-	-	
平 川 市	199	41	3	4	16	1	-	
平 内 町	13	2	-	-	-	-	-	
今 別 町	16	3	1	-	-	-	-	
蓬 田 村	13	3	-	-	-	-	-	
外 ヶ 浜 町	5	-	-	1	-	-	-	
鯨 ヶ 沢 町	63	10	2	2	2	-	-	
深 浦 町	17	3	-	-	-	-	-	
西 目 屋 村	10	1	-	-	-	-	-	
藤 崎 町	63	13	1	-	1	-	-	
大 鰐 町	52	5	1	2	-	-	-	
田 舎 館 村	39	8	-	1	3	-	-	
板 柳 町	79	28	1	-	3	-	-	
鶴 田 町	71	10	-	6	-	-	-	
中 泊 町	35	5	-	-	-	-	-	
野 辺 地 町	5	-	-	-	-	-	-	
七 戸 町	104	30	1	2	3	2	-	
六 戸 町	21	6	-	-	-	-	-	
横 浜 町	17	2	-	-	-	-	-	
東 北 町	66	8	-	-	-	-	-	
六 ヶ 所 村	3	-	-	-	-	-	-	
お い ら せ 町	29	7	-	2	1	-	1	

(10) 農業生産関連事業を行っている農業経営体の事業種類別経営体数 (続き)

単位：経営体

区 分	農業生産関連事業を行っている実経営体数	事業種類別						
		農産物の加工	貸農園・体験農園等	観光農園	農家民宿	農家レストラン	海外への輸出	
(青森続き)								
大間町	1	-	-	-	-	-	-	-
東通村	64	2	-	14	-	-	-	-
風間浦村	2	-	-	-	-	-	-	-
佐井村	6	-	-	-	-	-	-	-
三戸町	97	27	2	2	5	-	-	-
五戸町	88	20	2	6	1	1	-	-
田子町	46	11	1	1	7	-	1	-
南郷町	302	61	5	39	21	1	5	-
階上町	29	2	-	-	2	-	-	-
新郷村	10	5	-	-	-	-	-	-
(岩手)								
盛岡市	618	58	11	9	1	4	1	-
宮古市	213	24	1	-	-	-	-	-
大船渡市	48	2	1	1	-	-	-	-
大花巻市	575	58	12	7	4	2	-	-
北上市	327	26	3	2	1	2	-	-
久慈市	99	10	2	-	5	1	-	-
遠野市	300	48	2	2	8	1	-	-
一関市	911	88	9	10	4	6	-	-
陸前高田市	171	22	4	2	-	-	-	-
釜石市	34	1	-	-	-	2	-	-
二戸市	166	16	-	5	-	1	-	-
八幡平市	255	22	6	3	1	1	6	-
奥州市	695	58	14	1	21	3	-	-
滝沢市	142	19	3	1	1	1	-	-
雫石町	175	23	7	2	5	4	-	-
葛巻町	28	3	3	-	1	1	-	-
岩手町	109	6	-	7	-	2	-	-
紫波町	405	54	3	2	-	2	-	-
矢巾町	103	16	4	1	-	-	1	-
西和賀町	69	14	-	1	-	1	-	-
金ケ崎町	69	6	1	-	1	2	-	-
平泉町	44	4	-	-	-	1	-	-
住田町	42	5	2	1	2	1	-	-
大山町	27	2	-	-	-	-	-	-
山田町	60	17	-	-	-	-	-	-
岩田町	93	10	-	1	-	1	-	-
野畑村	24	4	-	-	-	-	-	-
普代村	2	1	-	-	-	-	-	-
軽米町	54	10	1	2	-	-	-	-
野田村	29	4	-	1	-	-	-	-
九戸村	37	3	1	-	-	-	-	-
洋野町	93	9	1	-	-	-	-	-
一戸町	94	11	1	1	-	2	-	-
(宮城)								
仙台市	396	29	20	2	1	6	-	-
石巻市	245	26	2	2	-	1	-	-
塩竈市	x	x	x	x	x	x	x	x
気仙沼市	138	15	-	1	1	1	-	-
白石市	144	20	1	-	-	-	-	-

(10) 農業生産関連事業を行っている農業経営体の事業種類別経営体数 (続き)

単位：経営体

区 分	農業生産関連事業を行っている実経営体数	事業種類別						
		農産物の加工	貸農園・体験農園等	観光農園	農家民宿	農家レストラン	海外への輸出	
(宮城続き)								
名取市	91	11	-	-	-	1	-	
角田市	152	26	1	-	-	-	-	
多賀城市	47	4	4	1	-	-	-	
岩沼市	68	5	-	-	-	-	-	
登米市	567	54	5	10	1	7	3	
栗原市	323	36	6	5	1	6	-	
東松島市	138	13	1	2	-	-	-	
大崎市	516	60	8	7	-	4	1	
蔵王町	139	13	1	6	-	2	-	
七ヶ宿町	35	3	1	-	-	2	-	
大河原町	40	-	-	-	-	-	-	
大村町	154	12	-	2	1	1	-	
柴田町	114	4	2	-	-	-	-	
川崎町	57	4	-	1	-	-	-	
丸森町	184	44	1	-	-	-	-	
亘理町	154	6	4	-	-	1	-	
山元町	69	2	-	1	-	-	-	
松島町	19	1	1	-	-	-	-	
七ヶ浜町	2	-	-	-	-	-	-	
利府町	109	2	1	1	-	-	-	
大和町	54	3	2	2	-	2	1	
大富町	75	15	1	-	-	-	-	
大谷町	27	2	6	-	-	-	-	
大色村	31	3	-	-	-	-	-	
大色町	46	6	1	2	-	-	-	
加美町	105	11	4	2	4	2	-	
涌谷町	92	7	-	-	-	-	-	
美女町	150	20	1	1	-	2	-	
南三陸町	x	x	x	x	x	x	x	
南三陸町	66	8	2	1	-	1	-	
(秋田)								
秋田市	320	32	3	2	1	3	-	
能代市	118	14	1	-	1	-	-	
横手市	742	126	7	21	2	-	4	
大館市	203	26	2	-	3	-	2	
男鹿市	71	5	2	1	-	-	-	
湯沢市	334	37	3	4	1	-	-	
鹿角市	189	25	7	7	-	2	-	
由利本荘市	416	49	3	5	1	1	-	
湯沢市	97	9	1	2	1	-	-	
大仙市	339	68	3	2	4	2	-	
北秋田市	110	25	1	1	-	4	-	
にかほ市	90	7	-	-	-	1	-	
仙北市	132	31	3	4	8	4	1	
小坂町	22	2	-	2	-	-	-	
小阿仁村	21	2	-	-	-	-	-	
藤里町	18	5	-	-	-	-	-	
三八町	195	23	2	1	2	2	-	
八峰町	58	10	2	-	2	2	-	
五城目町	64	5	-	-	-	-	-	
八郎潟町	18	2	1	1	-	1	-	

(10) 農業生産関連事業を行っている農業経営体の事業種類別経営体数 (続き)

単位：経営体

区 分	農業生産関連事業を行っている実経営体数	事業種類別					
		農産物の加工	貸農園・体験農園等	観光農園	農家民宿	農家レストラン	海外への輸出
(秋田続き)							
井川町	28	-	1	-	-	-	-
大潟村	125	26	2	-	-	-	-
美郷町	158	26	4	2	4	1	-
羽後町	63	13	-	1	-	-	-
東成瀬村	22	1	-	-	-	-	-
(山形)							
山形市	387	34	8	17	-	2	2
米沢市	207	23	-	7	1	5	2
鶴岡市	687	99	14	22	6	8	8
酒田市	319	48	2	5	-	1	-
新庄市	98	13	1	2	-	-	-
寒河江市	392	16	4	65	-	-	2
上山市	293	117	3	21	-	2	2
長井市	218	15	2	9	1	4	-
天童市	124	20	-	-	-	2	-
東根市	456	14	1	31	-	-	-
尾花沢市	443	12	4	24	-	-	2
南陽市	119	22	3	3	1	5	-
山辺町	285	12	4	34	1	1	1
中山町	84	2	3	2	-	1	-
河北町	71	6	-	-	-	-	-
河西町	287	8	2	24	1	1	-
朝日町	63	5	1	-	2	-	-
大江町	140	11	3	2	-	-	6
大石田町	80	10	1	2	-	1	-
金上山町	47	5	-	-	-	3	-
最上町	35	16	1	-	1	-	-
舟形町	59	18	1	-	-	1	1
真室川町	20	5	-	-	-	-	-
大蔵村	39	6	1	-	2	-	-
鮭川村	19	7	-	-	-	1	-
戸沢村	28	12	-	-	1	1	-
高川町	22	3	-	-	3	2	-
小国町	227	28	2	7	2	1	-
白鷹町	131	22	4	-	1	1	-
飯川町	33	5	-	1	2	-	-
鷹巣町	117	14	-	-	1	2	1
三川町	72	7	3	1	5	-	5
庄内町	47	8	-	-	-	-	-
遊佐町	60	11	-	-	-	2	3
	85	11	-	-	-	-	-
(福島)							
福島市	1,025	59	9	41	1	1	2
津島市	364	37	5	16	5	3	1
郡山市	411	38	2	1	7	2	-
いわき市	605	38	5	6	1	2	-
白河市	194	13	2	3	-	2	-
須賀川市	439	32	1	7	1	1	-
喜多方市	348	33	15	2	23	15	-
相馬市	117	5	-	8	-	1	-
二本松市	241	28	6	5	12	2	-
田村市	108	8	-	-	-	1	-

(10) 農業生産関連事業を行っている農業経営体の事業種類別経営体数 (続き)

単位：経営体

区 分	農業生産関連事業を行っている実経営体数	事業種類別					
		農産物の加工	貸農園・体験農園等	観光農園	農家民宿	農家レストラン	海外への輸出
(福島続き)							
南相馬市	77	7	-	-	1	-	-
伊達市	780	340	6	2	2	1	-
本宮市	94	7	1	2	4	-	-
桑折町	145	15	-	3	-	-	-
国見町	100	29	-	1	-	-	-
川俣町	28	4	-	-	-	-	1
大鏡村	76	6	2	2	-	2	-
鏡石町	58	5	1	2	-	-	-
天下栄村	34	6	1	-	1	-	-
下郷町	86	9	1	-	-	6	-
檜枝岐村	1	-	-	-	-	-	-
只見町	43	7	1	2	11	-	-
南北町	162	21	2	3	18	3	-
西北町	36	8	3	1	1	1	-
西会津町	70	9	5	4	4	2	-
磐梯町	34	2	-	-	-	-	-
猪苗代町	86	13	4	4	13	4	-
会津坂下町	183	24	5	4	5	1	-
湯川村	36	5	-	-	-	-	-
柳津町	34	9	2	-	1	-	-
三島町	10	1	-	-	-	-	-
金山町	22	5	-	-	1	-	-
昭和三里町	20	3	1	-	1	-	-
西会津町	178	12	3	4	1	1	-
西郷村	30	5	-	-	1	1	-
泉崎村	26	5	-	-	-	-	-
中島村	22	4	-	-	-	-	-
矢吹町	44	2	-	-	-	-	-
棚倉町	63	13	1	1	-	-	-
矢祭町	46	9	1	-	1	-	-
塙町	118	28	2	-	1	-	-
鮫川村	43	4	1	1	4	1	-
石川町	72	9	2	1	-	2	-
平川村	69	7	-	4	-	-	-
平田村	30	5	-	-	-	1	-
浅川町	24	2	-	-	-	-	-
古殿町	38	9	2	-	-	-	-
三春町	113	13	-	1	-	-	-
小野町	38	8	-	-	-	-	-
小広野町	10	-	-	-	-	-	-
檜葉町	-	-	-	-	-	-	-
富岡村	-	-	-	-	-	-	-
川内村	6	-	-	-	-	-	-
大内熊町	-	-	-	-	-	-	-
双葉町	-	-	-	-	-	-	-
浪江町	-	-	-	-	-	-	-
葛尾村	-	-	-	-	-	-	-
新地町	47	7	-	-	-	-	-
飯地村	-	-	-	-	-	-	-

2 販売目的で農業生産を行う組織経営体（法人経営）

【解説】

ここには、「農林業センサス農林業経営体調査」結果から、販売目的で農業生産等を行う組織経営体のうち、法人化して事業を行う組織経営体に関する統計を収録した。

1 調査の概要

「第1 農業の部 1 農林業経営体」の項（3ページ）を参照

2 統計の内容及び集計方法

「農林業センサス農林業経営体調査」結果から、販売目的で農業生産等を行う組織経営体のうち、法人化して事業を行う組織経営体を抽出して集計を行い、取りまとめた統計である。

3 集計上の主な約束事項（用語の解説）

農業生産等を行う組織経営体

調査期日現在で10 a 以上の経営耕地を有するか、あるいは経営耕地面積が10 a 未満であっても、調査期日前1年間における農産物販売金額が15万円以上であった組織経営体（2000年世界農林業センサスの農家以外の農業事業体に該当する経営体）をいう。

販売目的

農産物の販売により農業収入を得ることを直接の目的とするものをいい、会社等が自ら生産した農産物を内部の加工場に原料として供給することを目的とするものも含む。

2 販売目的で農業生産を行う組織経営体（法人経営）

(1) 法人経営の経営耕地面積規模別経営体数

区 分		計	経営耕地 なし	0.3ha未満	0.3～0.5	0.5～1.0	1.0～1.5	1.5～2.0
平成27年								
全 国	(1)	18,857	3,346	435	624	1,327	978	677
東 北	(2)	2,591	534	36	60	117	91	60
青 森	(3)	365	65	7	2	16	16	7
岩 手	(4)	551	141	12	18	26	12	15
宮 城	(5)	433	108	6	8	15	17	4
秋 田	(6)	482	79	4	4	7	11	8
山 形	(7)	338	65	1	12	21	9	9
福 島	(8)	422	76	6	16	32	26	17

資料：農林水産省統計部「農林業センサス」（以下(4)まで同じ。）

(2) 法人経営の農産物販売金額規模別経営体数

区 分		計	販売なし	50万円 未 満	50～100	100～200	200～300	300～500
平成27年								
全 国	(1)	18,857	551	680	603	753	606	1,013
東 北	(2)	2,591	73	76	80	80	78	147
青 森	(3)	365	13	8	16	11	8	20
岩 手	(4)	551	17	17	14	19	13	34
宮 城	(5)	433	3	15	12	10	13	17
秋 田	(6)	482	3	7	5	12	16	31
山 形	(7)	338	16	10	14	8	10	13
福 島	(8)	422	21	19	19	20	18	32

(3) 法人経営の類別作付（栽培）経営体数（販売目的の作物）

区 分		稲	麦類	雑穀・いも 類・豆類	工芸農作物	野菜類	施設	花き類 ・花木
平成27年								
全 国	(1)	7,640	2,826	6,609	1,019	6,543	3,066	1,669
東 北	(2)	1,197	180	1,010	48	847	425	194
青 森	(3)	126	27	113	7	115	36	16
岩 手	(4)	192	69	158	10	140	61	47
宮 城	(5)	222	49	163	5	148	93	26
秋 田	(6)	324	12	246	11	166	75	37
山 形	(7)	165	7	160	10	113	56	29
福 島	(8)	168	16	170	5	165	104	39

単位：経営体

2.0~3.0	3.0~5.0	5.0~10.0	10.0~20.0	20.0~30.0	30.0~50.0	50.0~ 100.0	100.0ha 以 上	
1,026	1,386	2,091	2,368	1,480	1,550	1,075	494	(1)
124	156	264	316	242	273	251	67	(2)
13	30	38	46	36	33	39	17	(3)
30	22	49	61	48	44	48	25	(4)
20	29	41	39	35	49	56	6	(5)
18	19	45	68	62	87	58	12	(6)
15	22	35	54	29	30	31	5	(7)
28	34	56	48	32	30	19	2	(8)

単位：経営体

500~700	700 ~ 1,000	1,000 ~ 1,500	1,500 ~ 2,000	2,000 ~ 3,000	3,000 ~ 5,000	5,000万~ 1億円	1 ~ 3	3億円 以 上	
796	1,209	1,514	1,190	1,730	2,082	2,364	2,243	1,523	(1)
109	171	214	179	288	309	313	258	216	(2)
13	25	26	23	34	35	39	44	50	(3)
13	36	42	32	60	66	61	60	67	(4)
16	22	33	22	54	54	77	50	35	(5)
30	32	56	47	69	69	52	30	23	(6)
17	24	26	24	38	39	41	40	18	(7)
20	32	31	31	33	46	43	34	23	(8)

単位：経営体

施設	果樹	施設	その他の 作物	
1,183	1,930	364	1,980	(1)
136	253	14	355	(2)
13	60	1	51	(3)
29	64	2	75	(4)
23	12	2	53	(5)
20	19	4	84	(6)
22	51	3	50	(7)
29	47	2	42	(8)

2 販売目的で農業生産を行う組織経営体（法人経営）（続き）

(4) 法人経営の農業労働力

区 分	雇 用 者			常 雇 い		
	雇い入れた 実経営体数	人 数	延 べ 人 日	雇い入れた 経 営 体 数	人 数	延 べ 人 日
平成27年	経営体	人	人日	経営体	人	人日
全 国	15,439	201,380	26,914,501	11,707	104,285	22,680,408
東 北	2,150	27,481	3,709,992	1,475	13,048	3,079,505
青 森	296	4,951	652,127	201	2,267	539,986
岩 手	469	6,250	994,171	345	3,588	867,814
宮 城	353	4,424	629,124	239	2,221	536,980
秋 田	393	4,730	483,569	208	1,476	347,654
山 形	288	3,145	382,967	219	1,381	306,989
福 島	351	3,981	568,034	263	2,115	480,082

区 分	臨時雇い（手伝い等を含む。）		
	雇い入れた 経 営 体 数	人 数	延 べ 人 日
平成27年	経営体	人	人日
全 国	10,467	97,095	4,234,093
東 北	1,609	14,433	630,487
青 森	217	2,684	112,141
岩 手	318	2,662	126,357
宮 城	257	2,203	92,144
秋 田	344	3,254	135,915
山 形	222	1,764	75,978
福 島	251	1,866	87,952

3 農家数及び農業就業人口

【解 説】

ここには、「農林業センサス農林業経営体調査」結果から、農家数、農業就業人口等に関する統計を収録した。

1 調査の概要

「第1 農業の部 1 農林業経営体」の項（3ページ）を参照

2 調査上の主な約束事項（用語の解説）

農家	調査期日現在で、経営耕地面積が10 a 以上の農業を営む世帯又は経営耕地面積が10 a 未満であっても、調査期日前1年間における農産物販売金額が15万円以上あった世帯をいう。 なお、「農業を営む」とは、営利又は自家消費のために耕種、養畜、養蚕、又は自家生産の農産物を原料とする加工を行うことをいう。
販売農家	経営耕地面積が30 a 以上又は調査期日前1年間における農産物販売金額が50万円以上の農家をいう。
自給的農家	経営耕地面積が30 a 未満かつ調査期日前1年間における農産物販売金額が50万円未満の農家をいう。
土地持ち非農家	農家以外で耕地及び耕作放棄地を合計で5 a 以上所有している世帯をいう。
主業農家	農業所得が主（農家所得の50%以上が農業所得）で、調査期日前1年間に自営農業に60日以上従事している65歳未満の世帯員がいる農家をいう。
準主業農家	農外所得が主（農家所得の50%未満が農業所得）で、調査期日前1年間に自営農業に60日以上従事している65歳未満の世帯員がいる農家をいう。
副業的農家	調査期日前1年間に自営農業に60日以上従事している65歳未満の世帯員がいない農家（主業農家及び準主業農家以外の農家）をいう。
専業農家	世帯員の中に兼業従事者（調査期日前1年間に他に雇用されて仕事に従事した者又は自営農業以外の自営業に従事した者）が1人もいない農家をいう。
兼業農家	世帯員の中に兼業従事者が1人以上いる農家をいう。
第1種兼業農家	農業所得を主とする兼業農家をいう。
第2種兼業農家	農業所得を従とする兼業農家をいう。
生産年齢人口	15～64歳の者の人口をいう。
農業従事者	15歳以上の世帯員のうち、調査期日前1年間に自営農業に従事した者をいう。
農業専従者	農業従事者のうち、調査期日前1年間に自営農業に150日以上従事した者をいう。
農業就業人口	農業従事者のうち調査期日前1年間に自営農業のみに従事した者、農業とそれ以外の仕事の両方に従事した者のうち自営農業が主の者の人口をいう。
基幹的農業従事者	農業就業人口（自営農業に主として従事した世帯員）のうち、ふだん仕事として主に自営農業に従事している者をいう。

3 農家数及び農業就業人口

(1) 総農家数

(2) 主副業別農家数 (販売農家)

単位：戸

区 分	総 農 家 数			計	主 業 家	65歳未満の 農業専従者 が いる	準主業 農 家
	計	販 売 農家数	自給的 農家数				
平成22年							
全 国 (1)	2,527,948	1,631,206	896,742	1,631,206	359,720	308,657	388,883
東 北 (2)	406,266	304,975	101,291	304,975	69,632	57,457	92,794
青 森 (3)	54,210	43,314	10,896	43,314	16,264	14,463	9,916
岩 手 (4)	76,377	55,347	21,030	55,347	10,945	8,979	16,760
宮 城 (5)	65,633	49,384	16,249	49,384	8,577	6,829	16,631
秋 田 (6)	59,971	47,298	12,673	47,298	10,084	7,167	14,564
山 形 (7)	53,477	39,112	14,365	39,112	11,016	9,581	11,306
福 島 (8)	96,598	70,520	26,078	70,520	12,746	10,438	23,617
平成27年							
全 国 (9)	2,155,082	1,329,591	825,491	1,329,591	293,928	253,099	257,041
東 北 (10)	333,840	240,088	93,752	240,088	54,608	44,918	59,626
青 森 (11)	44,781	34,866	9,915	34,866	13,371	12,040	6,953
岩 手 (12)	66,099	45,254	20,845	45,254	8,425	6,858	11,175
宮 城 (13)	52,350	37,533	14,817	37,533	6,970	5,309	10,203
秋 田 (14)	49,048	37,810	11,238	37,810	7,739	5,724	9,590
山 形 (15)	46,224	32,355	13,869	32,355	9,077	7,751	8,077
福 島 (16)	75,338	52,270	23,068	52,270	9,026	7,236	13,628
平成27年市町村別 (青森)							
青 森 市 (17)	2,692	1,936	756	1,936	590	508	401
弘 前 市 (18)	6,387	5,719	668	5,719	2,733	2,574	984
八 戸 市 (19)	2,736	1,477	1,259	1,477	346	307	369
黒 石 市 (20)	1,669	1,326	343	1,326	511	462	280
五所川原市 (21)	2,385	1,963	422	1,963	795	672	345
十 和 田 市 (22)	2,729	2,243	486	2,243	709	614	597
三 沢 市 (23)	615	548	67	548	241	221	88
む つ 市 (24)	658	184	474	184	49	46	28
つ が る 市 (25)	2,616	2,431	185	2,431	1,088	928	421
平 川 市 (26)	2,756	2,104	652	2,104	719	656	403
平 内 町 (27)	380	209	171	209	31	28	48
今 別 町 (28)	187	65	122	65	9	8	21
蓬 田 村 (29)	246	200	46	200	54	45	44
外ヶ浜町 (30)	176	59	117	59	12	10	11
鱒ヶ沢町 (31)	711	605	106	605	203	183	113
深 浦 町 (32)	544	270	274	270	46	42	62
西目屋村 (33)	165	105	60	105	28	22	24
藤 崎 町 (34)	1,221	1,047	174	1,047	437	397	200
大 鱈 町 (35)	639	460	179	460	170	156	84
田 舎 館 村 (36)	734	556	178	556	157	142	152
板 柳 町 (37)	1,419	1,346	73	1,346	702	649	225
鶴 田 町 (38)	1,179	1,055	124	1,055	511	477	170
中 泊 町 (39)	738	606	132	606	211	160	134
野 辺 地 町 (40)	159	73	86	73	27	27	15
七 戸 町 (41)	1,241	959	282	959	292	241	274
六 戸 町 (42)	908	743	165	743	233	205	141
横 浜 町 (43)	307	179	128	179	54	51	26
東 北 町 (44)	1,384	1,168	216	1,168	471	431	238
六ヶ所村 (45)	314	234	80	234	108	104	32
おいらせ町 (46)	737	557	180	557	197	180	111

資料：農林水産省統計部「農林業センサス」(以下(5)まで同じ。)

(3) 専兼業別農家数 (販売農家)

単位：戸					単位：戸			
65歳未満の 農業専従者 が いる	副業的 農 家	計	専業農家	男子生産 年齢人口 が いる	兼 業 農 家			
					小 計	第 1 種 兼業農家	第 2 種 兼業農家	
137,371	882,603	1,631,206	451,427	183,805	1,179,779	224,610	955,169	(1)
33,814	142,549	304,975	63,046	27,986	241,929	50,624	191,305	(2)
4,744	17,134	43,314	13,188	6,946	30,126	10,278	19,848	(3)
6,833	27,642	55,347	12,160	4,669	43,187	8,044	35,143	(4)
5,110	24,176	49,384	8,577	3,754	40,807	6,020	34,787	(5)
4,017	22,650	47,298	9,193	3,630	38,105	7,983	30,122	(6)
4,821	16,790	39,112	6,924	3,520	32,188	8,942	23,246	(7)
8,289	34,157	70,520	13,004	5,467	57,516	9,357	48,159	(8)
94,964	778,622	1,329,591	442,805	171,083	886,786	164,790	721,996	(9)
22,495	125,854	240,088	62,123	25,875	177,965	37,242	140,723	(10)
3,605	14,542	34,866	13,309	6,688	21,557	7,341	14,216	(11)
4,427	25,654	45,254	11,519	4,135	33,735	5,870	27,865	(12)
3,195	20,360	37,533	7,865	3,162	29,668	5,261	24,407	(13)
3,160	20,481	37,810	9,461	3,570	28,349	5,748	22,601	(14)
3,471	15,201	32,355	7,891	3,768	24,464	6,743	17,721	(15)
4,637	29,616	52,270	12,078	4,552	40,192	6,279	33,913	(16)
177	945	1,936	713	307	1,223	320	903	(17)
694	2,002	5,719	2,529	1,382	3,190	1,411	1,779	(18)
180	762	1,477	508	197	969	164	805	(19)
160	535	1,326	419	217	907	326	581	(20)
176	823	1,963	846	423	1,117	424	693	(21)
285	937	2,243	719	311	1,524	457	1,067	(22)
48	219	548	205	106	343	143	200	(23)
14	107	184	99	31	85	17	68	(24)
191	922	2,431	929	536	1,502	668	834	(25)
210	982	2,104	696	375	1,408	420	988	(26)
14	130	209	55	13	154	24	130	(27)
10	35	65	22	4	43	8	35	(28)
17	102	200	55	21	145	43	102	(29)
6	36	59	18	5	41	6	35	(30)
46	289	605	245	110	360	92	268	(31)
25	162	270	88	31	182	21	161	(32)
11	53	105	29	12	76	22	54	(33)
100	410	1,047	412	223	635	237	398	(34)
43	206	460	173	87	287	94	193	(35)
84	247	556	139	74	417	100	317	(36)
110	419	1,346	570	303	776	406	370	(37)
112	374	1,055	513	280	542	214	328	(38)
41	261	606	214	100	392	127	265	(39)
7	31	73	31	10	42	12	30	(40)
142	393	959	299	132	660	189	471	(41)
58	369	743	236	107	507	172	335	(42)
14	99	179	59	31	120	31	89	(43)
115	459	1,168	412	237	756	258	498	(44)
14	94	234	106	56	128	50	78	(45)
53	249	557	200	102	357	93	264	(46)

(1) 総農家数 (続き)

(2) 主副業別農家数 (販売農家)
(続き)

単位：戸

区 分	総 農 家 数			計	主 業 家	65歳未満の 農業専従者 が いる	準主業 農 家
	計	販 売 農家数	自給的 農家数				
(青森続き)							
大 間 町 (47)	132	27	105	27	3	3	-
東 通 村 (48)	388	201	187	201	33	29	38
風 間 浦 村 (49)	62	10	52	10	1	1	1
佐 井 村 (50)	91	14	77	14	1	1	2
三 戸 町 (51)	728	631	97	631	374	354	91
五 戸 町 (52)	1,579	1,170	409	1,170	365	318	250
田 子 町 (53)	699	559	140	559	215	197	128
南 部 町 (54)	1,601	1,231	370	1,231	452	426	271
階 上 町 (55)	404	194	210	194	37	30	40
新 郷 村 (56)	465	402	63	402	156	135	91
(岩手)							
盛 岡 市 (57)	4,081	2,781	1,300	2,781	603	505	726
宮 古 市 (58)	1,448	774	674	774	133	112	153
大 船 渡 市 (59)	1,010	249	761	249	35	31	35
花 巻 市 (60)	5,872	4,466	1,406	4,466	684	517	1,318
北 上 市 (61)	3,883	2,710	1,173	2,710	406	294	570
久 慈 市 (62)	1,360	637	723	637	129	116	102
遠 野 市 (63)	2,869	1,987	882	1,987	349	291	495
一 関 市 (64)	11,352	7,795	3,557	7,795	1,043	792	2,201
陸 前 高 田 市 (65)	1,084	428	656	428	40	29	75
釜 石 市 (66)	333	141	192	141	19	16	29
二 戸 市 (67)	2,154	1,490	664	1,490	493	453	224
八 幡 平 市 (68)	3,005	2,358	647	2,358	569	486	542
奥 州 市 (69)	10,189	7,791	2,398	7,791	1,116	834	1,886
滝 沢 市 (70)	947	765	182	765	180	161	260
雫 石 町 (71)	1,373	1,119	254	1,119	290	246	357
葛 巻 町 (72)	697	427	270	427	169	164	63
岩 手 町 (73)	1,465	1,069	396	1,069	383	336	220
紫 波 町 (74)	1,894	1,324	570	1,324	300	230	364
矢 巾 町 (75)	864	456	408	456	107	86	131
西 和 賀 町 (76)	749	573	176	573	88	69	145
金 ヶ 崎 町 (77)	1,192	938	254	938	191	150	233
平 泉 町 (78)	959	694	265	694	81	41	255
住 田 町 (79)	715	347	368	347	51	43	42
大 槌 町 (80)	261	150	111	150	20	17	40
山 田 町 (81)	391	219	172	219	22	16	40
岩 泉 町 (82)	978	469	509	469	95	86	75
田 野 畑 村 (83)	287	102	185	102	30	27	8
普 代 村 (84)	158	41	117	41	14	12	7
軽 米 町 (85)	1,127	795	332	795	264	238	171
野 田 村 (86)	315	133	182	133	14	9	27
九 戸 村 (87)	699	520	179	520	121	110	102
洋 野 町 (88)	1,136	758	378	758	156	132	133
一 戸 町 (89)	1,252	748	504	748	230	209	146
(宮城)							
仙 台 市 (90)	3,199	2,222	977	2,222	391	310	783
石 巻 市 (91)	3,871	2,915	956	2,915	513	377	588
塩 竈 市 (92)	44	8	36	8	x	x	x
気 仙 沼 市 (93)	2,031	860	1,171	860	85	66	154
白 石 市 (94)	1,742	1,149	593	1,149	96	78	264

(3) 専兼業別農家数 (販売農家) (続き)

単位：戸		単位：戸						
65歳未満の 農業専従者 が いる	副業的 農 家	計	専業農家	男子生産 年齢人口 が いる	兼 業 農 家			
					小 計	第 1 種 兼業農家	第 2 種 兼業農家	
-	24	27	9	4	18	1	17	(47)
5	130	201	73	20	128	18	110	(48)
-	8	10	1	-	9	1	8	(49)
1	11	14	5	2	9	-	9	(50)
49	166	631	318	205	313	155	158	(51)
108	555	1,170	437	166	733	208	525	(52)
72	216	559	195	121	364	116	248	(53)
150	508	1,231	526	263	705	175	530	(54)
20	117	194	64	23	130	17	113	(55)
43	155	402	142	61	260	101	159	(56)
379	1,452	2,781	734	305	2,047	437	1,610	(57)
80	488	774	228	83	546	81	465	(58)
19	179	249	62	20	187	22	165	(59)
467	2,464	4,466	860	261	3,606	625	2,981	(60)
192	1,734	2,710	603	216	2,107	302	1,805	(61)
51	406	637	224	72	413	82	331	(62)
218	1,143	1,987	530	181	1,457	226	1,231	(63)
776	4,551	7,795	1,733	527	6,062	801	5,261	(64)
39	313	428	106	21	322	30	292	(65)
12	93	141	44	10	97	11	86	(66)
108	773	1,490	588	274	902	227	675	(67)
204	1,247	2,358	612	225	1,746	430	1,316	(68)
651	4,789	7,791	1,851	563	5,940	807	5,133	(69)
121	325	765	188	76	577	118	459	(70)
156	472	1,119	216	90	903	247	656	(71)
32	195	427	168	79	259	100	159	(72)
91	466	1,069	415	222	654	159	495	(73)
178	660	1,324	321	110	1,003	255	748	(74)
59	218	456	103	50	353	87	266	(75)
40	340	573	169	39	404	54	350	(76)
108	514	938	216	89	722	155	567	(77)
71	358	694	134	41	560	71	489	(78)
13	254	347	93	35	254	34	220	(79)
16	90	150	40	13	110	11	99	(80)
13	157	219	52	11	167	15	152	(81)
35	299	469	183	60	286	47	239	(82)
5	64	102	45	14	57	19	38	(83)
3	20	41	17	10	24	3	21	(84)
78	360	795	253	130	542	147	395	(85)
13	92	133	37	12	96	4	92	(86)
70	297	520	167	68	353	68	285	(87)
59	469	758	239	97	519	88	431	(88)
70	372	748	288	131	460	107	353	(89)
244	1,048	2,222	518	225	1,704	201	1,503	(90)
177	1,814	2,915	661	251	2,254	415	1,839	(91)
x	x	8	x	x	x	x	x	(92)
61	621	860	202	57	658	65	593	(93)
85	789	1,149	230	66	919	67	852	(94)

(1) 総農家数 (続き)

(2) 主副業別農家数 (販売農家)
(続き)

単位：戸

区 分	総 農 家 数			計	主 業 家	65歳未満の 農業専従者 が いる	準主業 農 家
	計	販 売 農家数	自給的 農家数				
(宮城続き)							
名 取 市 (95)	1,282	944	338	944	243	191	258
角 田 市 (96)	2,152	1,511	641	1,511	202	148	288
多 賀 城 市 (97)	290	211	79	211	30	25	61
岩 沼 市 (98)	688	477	211	477	62	45	180
登 米 市 (99)	7,965	6,076	1,889	6,076	1,221	899	1,727
栗 原 市 (100)	6,670	5,346	1,324	5,346	929	624	1,678
東 松 島 市 (101)	1,055	740	315	740	171	150	190
大 崎 市 (102)	5,981	4,653	1,328	4,653	1,050	799	1,497
蔵 王 町 (103)	1,111	734	377	734	159	140	164
七ヶ宿町 (104)	173	94	79	94	17	14	25
大 河 原 町 (105)	389	253	136	253	27	17	41
村 田 町 (106)	940	669	271	669	62	44	134
柴 田 町 (107)	740	484	256	484	59	46	137
川 崎 町 (108)	775	559	216	559	68	57	168
丸 森 町 (109)	1,621	1,064	557	1,064	135	104	175
亘 理 町 (110)	1,270	976	294	976	250	220	142
山 元 町 (111)	721	464	257	464	82	69	91
松 島 町 (112)	408	293	115	293	40	22	106
七ヶ浜町 (113)	72	27	45	27	4	3	1
利 府 町 (114)	381	260	121	260	42	32	79
大 和 町 (115)	705	500	205	500	52	37	138
大 郷 町 (116)	812	608	204	608	84	52	179
大 富 谷 町 (117)	311	241	70	241	23	11	90
大 衡 村 (118)	438	363	75	363	52	35	126
大 色 麻 町 (119)	435	320	115	320	107	91	108
加 美 町 (120)	1,484	854	630	854	251	217	209
涌 谷 町 (121)	1,122	864	258	864	211	164	232
美 里 町 (122)	819	494	325	494	204	178	143
女 川 町 (123)	12	2	10	2	x	x	x
南 三 陸 町 (124)	641	298	343	298	47	43	47
(秋田)							
秋 田 市 (125)	3,346	2,676	670	2,676	395	251	713
能 代 市 (126)	1,998	1,520	478	1,520	438	345	435
横 手 市 (127)	7,464	5,898	1,566	5,898	1,271	974	1,453
大 館 市 (128)	2,787	1,930	857	1,930	345	248	545
男 鹿 市 (129)	1,186	904	282	904	299	236	178
湯 沢 市 (130)	3,892	2,802	1,090	2,802	451	346	641
鹿 角 市 (131)	2,189	1,607	582	1,607	267	222	477
由 利 本 荘 市 (132)	4,485	3,700	785	3,700	676	476	1,142
潟 上 市 (133)	1,020	765	255	765	164	126	185
大 仙 市 (134)	6,537	5,118	1,419	5,118	950	629	1,184
北 秋 田 市 (135)	2,022	1,391	631	1,391	239	176	254
に か ほ 市 (136)	1,071	885	186	885	154	108	334
仙 北 市 (137)	1,921	1,475	446	1,475	326	227	405
小 坂 町 (138)	249	165	84	165	17	12	50
上 小 阿 仁 村 (139)	165	105	60	105	24	17	24
藤 里 町 (140)	286	157	129	157	31	27	38
三 種 町 (141)	1,770	1,328	442	1,328	353	262	354
八 峰 町 (142)	667	500	167	500	128	91	148
五 城 目 町 (143)	627	492	135	492	54	36	108
八 郎 潟 町 (144)	340	288	52	288	53	38	65

(3) 専兼業別農家数（販売農家）（続き）

単位：戸		単位：戸						
65歳未満の 農業専従者 が いる	副業的 農 家	計	専業農家	男子生産 年齢人口 が いる	兼 業 農 家			
					小 計	第 1 種 兼業農家	第 2 種 兼業農家	
88	443	944	226	115	718	160	558	(95)
81	1,021	1,511	310	109	1,201	153	1,048	(96)
18	120	211	42	15	169	19	150	(97)
53	235	477	95	40	382	28	354	(98)
577	3,128	6,076	1,196	574	4,880	906	3,974	(99)
424	2,739	5,346	1,206	396	4,140	746	3,394	(100)
87	379	740	189	75	551	113	438	(101)
498	2,106	4,653	903	376	3,750	876	2,874	(102)
52	411	734	176	88	558	88	470	(103)
8	52	94	29	11	65	12	53	(104)
10	185	253	53	18	200	27	173	(105)
35	473	669	143	39	526	43	483	(106)
26	288	484	95	28	389	26	363	(107)
50	323	559	93	39	466	45	421	(108)
46	754	1,064	234	75	830	126	704	(109)
59	584	976	243	113	733	157	576	(110)
29	291	464	84	37	380	64	316	(111)
34	147	293	52	16	241	42	199	(112)
1	22	27	7	3	20	1	19	(113)
27	139	260	57	21	203	25	178	(114)
34	310	500	50	15	450	67	383	(115)
37	345	608	105	30	503	69	434	(116)
29	128	241	26	11	215	25	190	(117)
48	185	363	51	23	312	54	258	(118)
41	105	320	58	27	262	85	177	(119)
91	394	854	182	85	672	202	470	(120)
72	421	864	174	89	690	176	514	(121)
57	147	494	118	71	376	146	230	(122)
x	x	2	x	x	x	x	x	(123)
16	204	298	55	23	243	32	211	(124)
175	1,568	2,676	716	166	1,960	328	1,632	(125)
165	647	1,520	512	207	1,008	263	745	(126)
526	3,174	5,898	1,433	594	4,465	948	3,517	(127)
173	1,040	1,930	457	162	1,473	248	1,225	(128)
69	427	904	363	139	541	186	355	(129)
206	1,710	2,802	587	216	2,215	355	1,860	(130)
140	863	1,607	349	109	1,258	156	1,102	(131)
383	1,882	3,700	794	280	2,906	543	2,363	(132)
53	416	765	223	76	542	136	406	(133)
368	2,984	5,118	1,084	366	4,034	856	3,178	(134)
89	898	1,391	443	132	948	181	767	(135)
131	397	885	178	65	707	127	580	(136)
143	744	1,475	289	122	1,186	275	911	(137)
17	98	165	41	9	124	17	107	(138)
6	57	105	27	13	78	18	60	(139)
15	88	157	40	11	117	30	87	(140)
120	621	1,328	425	162	903	248	655	(141)
57	224	500	158	65	342	78	264	(142)
34	330	492	146	32	346	56	290	(143)
24	170	288	88	31	200	46	154	(144)

(1) 総農家数 (続き)

(2) 主副業別農家数 (販売農家)
(続き)

単位：戸

区 分	総 農 家 数			計	主 業 家	65歳未満の 農業専従者 が いる	準主業 農 家
	計	販 売 農家数	自給的 農家数				
(秋田続き)							
井 川 町 (145)	462	388	74	388	55	25	93
大 湯 村 (146)	491	491	-	491	445	428	10
美 郷 町 (147)	1,895	1,576	319	1,576	297	188	422
羽 後 町 (148)	1,763	1,395	368	1,395	281	218	262
東 成 瀬 村 (149)	415	254	161	254	26	18	70
(山形)							
山 形 市 (150)	3,670	2,054	1,616	2,054	450	407	479
米 沢 市 (151)	1,525	975	550	975	271	238	258
鶴 岡 市 (152)	4,972	3,838	1,134	3,838	1,167	1,018	1,136
酒 田 市 (153)	2,477	1,761	716	1,761	677	588	407
新 庄 市 (154)	1,481	1,240	241	1,240	408	313	389
寒 河 江 市 (155)	1,944	1,215	729	1,215	324	266	270
上 山 市 (156)	1,627	1,093	534	1,093	324	284	299
村 山 市 (157)	2,356	1,524	832	1,524	305	261	265
長 井 市 (158)	1,217	800	417	800	179	145	204
天 童 市 (159)	2,467	1,888	579	1,888	573	513	427
東 根 市 (160)	2,310	1,791	519	1,791	523	474	430
尾 花 沢 市 (161)	1,889	1,494	395	1,494	421	343	397
南 陽 市 (162)	1,328	918	410	918	322	304	215
山 辺 町 (163)	612	336	276	336	73	57	87
中 山 町 (164)	636	337	299	337	78	70	76
河 北 町 (165)	1,119	685	434	685	153	126	148
西 川 町 (166)	512	267	245	267	20	14	35
朝 日 町 (167)	879	476	403	476	195	176	81
大 江 町 (168)	578	326	252	326	87	81	63
大 石 田 町 (169)	730	511	219	511	136	100	150
金 山 町 (170)	519	434	85	434	117	82	113
最 上 町 (171)	946	808	138	808	166	137	207
舟 形 町 (172)	571	441	130	441	95	74	119
真 室 川 町 (173)	650	504	146	504	138	102	154
大 蔵 村 (174)	441	338	103	338	78	62	102
鮭 川 村 (175)	507	413	94	413	131	105	73
戸 沢 村 (176)	414	338	76	338	91	64	84
高 畠 町 (177)	1,493	1,128	365	1,128	381	360	240
川 西 町 (178)	1,344	1,078	266	1,078	286	234	299
小 国 町 (179)	440	263	177	263	25	22	54
白 鷹 町 (180)	1,279	593	686	593	127	106	100
飯 豊 町 (181)	727	601	126	601	131	102	168
三 川 町 (182)	511	437	74	437	152	120	149
庄 内 町 (183)	1,116	993	123	993	345	288	267
遊 佐 町 (184)	937	457	480	457	128	115	132
(福島)							
福 島 市 (185)	5,960	3,913	2,047	3,913	962	844	715
会 津 若 松 市 (186)	2,842	2,126	716	2,126	521	423	670
郡 山 市 (187)	6,139	4,372	1,767	4,372	765	594	1,116
い わ き 市 (188)	6,248	4,058	2,190	4,058	328	231	732
白 河 市 (189)	2,552	2,024	528	2,024	304	217	712
須 賀 川 市 (190)	3,341	2,813	528	2,813	708	612	980
喜 多 方 市 (191)	3,743	2,826	917	2,826	528	402	940
相 馬 市 (192)	1,198	895	303	895	133	97	243
二 本 松 市 (193)	4,244	2,658	1,586	2,658	396	334	817
田 村 市 (194)	3,720	2,436	1,284	2,436	322	245	744

(3) 専兼業別農家数（販売農家）（続き）

単位：戸		単位：戸						
65歳未満の 農業専従者 が いる	副業的 農 家	計	専業農家	男子生産 年齢人口 が いる	兼 業 農 家			
					小 計	第 1 種 兼業農家	第 2 種 兼業農家	
22	240	388	86	21	302	58	244	(145)
8	36	491	380	342	111	98	13	(146)
135	857	1,576	308	117	1,268	263	1,005	(147)
84	852	1,395	284	122	1,111	222	889	(148)
17	158	254	50	11	204	12	192	(149)
207	1,125	2,054	597	218	1,457	323	1,134	(150)
118	446	975	230	126	745	192	553	(151)
555	1,535	3,838	760	429	3,078	912	2,166	(152)
177	677	1,761	430	262	1,331	501	830	(153)
136	443	1,240	242	136	998	325	673	(154)
106	621	1,215	338	140	877	223	654	(155)
103	470	1,093	356	165	737	177	560	(156)
118	954	1,524	419	159	1,105	194	911	(157)
85	417	800	179	72	621	148	473	(158)
210	888	1,888	569	266	1,319	398	921	(159)
232	838	1,791	540	256	1,251	335	916	(160)
150	676	1,494	423	185	1,071	286	785	(161)
119	381	918	266	159	652	199	453	(162)
23	176	336	86	32	250	53	197	(163)
33	183	337	102	42	235	48	187	(164)
48	384	685	193	72	492	110	382	(165)
9	212	267	65	10	202	17	185	(166)
42	200	476	190	106	286	103	183	(167)
27	176	326	100	30	226	70	156	(168)
56	225	511	104	54	407	101	306	(169)
32	204	434	61	31	373	118	255	(170)
66	435	808	130	56	678	140	538	(171)
50	227	441	89	39	352	68	284	(172)
52	212	504	98	56	406	100	306	(173)
23	158	338	60	26	278	64	214	(174)
25	209	413	90	57	323	103	220	(175)
35	163	338	56	32	282	75	207	(176)
135	507	1,128	311	163	817	275	542	(177)
125	493	1,078	159	70	919	296	623	(178)
14	184	263	39	6	224	48	176	(179)
30	366	593	157	55	436	97	339	(180)
62	302	601	117	58	484	100	384	(181)
67	136	437	75	47	362	136	226	(182)
146	381	993	204	122	789	287	502	(183)
55	197	457	56	31	401	121	280	(184)
315	2,236	3,913	1,444	587	2,469	472	1,997	(185)
249	935	2,126	542	236	1,584	346	1,238	(186)
447	2,491	4,372	964	387	3,408	615	2,793	(187)
222	2,998	4,058	947	224	3,111	240	2,871	(188)
213	1,008	2,024	335	148	1,689	234	1,455	(189)
358	1,125	2,813	571	323	2,242	443	1,799	(190)
283	1,358	2,826	701	248	2,125	351	1,774	(191)
61	519	895	154	48	741	146	595	(192)
251	1,445	2,658	472	179	2,186	289	1,897	(193)
236	1,370	2,436	441	149	1,995	217	1,778	(194)

(1) 総農家数 (続き)

(2) 主副業別農家数 (販売農家)
(続き)

単位：戸

区 分	総 農 家 数			計	主 業 家	65歳未満の 農業専従者 が いる	準主業 農 家
	計	販 売 農家数	自給的 農家数				
(福島続き)							
南相馬市 (195)	2,223	1,641	582	1,641	89	76	76
伊達市 (196)	4,563	2,634	1,929	2,634	664	575	440
本宮市 (197)	1,524	1,059	465	1,059	117	91	398
桑折町 (198)	870	611	259	611	111	90	124
国見町 (199)	909	649	260	649	152	125	122
川俣町 (200)	804	353	451	353	38	32	66
大玉村 (201)	772	604	168	604	76	61	217
鏡石町 (202)	469	374	95	374	131	116	108
天栄村 (203)	634	506	128	506	64	42	137
下郷町 (204)	768	463	305	463	57	44	102
檜枝岐村 (205)	6	1	5	1	x	x	x
只見町 (206)	589	294	295	294	41	26	52
南会津町 (207)	1,400	775	625	775	129	98	172
北塩原村 (208)	275	169	106	169	41	31	52
西会津町 (209)	859	544	315	544	76	59	116
磐梯町 (210)	348	224	124	224	53	43	71
猪苗代町 (211)	978	701	277	701	184	136	287
会津坂下町 (212)	1,366	1,045	321	1,045	243	183	269
湯川村 (213)	424	342	82	342	67	47	95
柳津町 (214)	498	302	196	302	42	29	81
三島町 (215)	213	44	169	44	x	x	x
金山町 (216)	340	112	228	112	6	3	17
昭和村 (217)	275	155	120	155	33	28	21
会津美里町 (218)	1,877	1,335	542	1,335	321	254	336
西郷村 (219)	614	463	151	463	81	62	165
泉崎村 (220)	491	389	102	389	71	53	127
中島村 (221)	435	348	87	348	87	77	102
矢吹町 (222)	892	748	144	748	204	182	232
矢棚倉町 (223)	955	761	194	761	75	51	182
矢祭町 (224)	706	447	259	447	45	34	87
塙町 (225)	1,008	749	259	749	91	57	138
鮫川村 (226)	572	472	100	472	40	33	132
石川町 (227)	1,257	892	365	892	119	99	215
平田村 (228)	727	551	176	551	72	53	178
浅川町 (229)	798	626	172	626	106	93	214
浅川町 (230)	488	402	86	402	42	21	164
古殿町 (231)	651	452	199	452	37	30	153
小春町 (232)	1,023	675	348	675	83	64	210
小野町 (233)	858	667	191	667	104	84	182
広野町 (234)	101	56	45	56	3	1	14
檜葉町 (235)	-	-	-	-	-	-	-
富岡町 (236)	-	-	-	-	-	-	-
川内村 (237)	148	123	25	123	9	8	32
大熊町 (238)	-	-	-	-	-	-	-
双葉町 (239)	-	-	-	-	-	-	-
浪江町 (240)	-	-	-	-	-	-	-
葛尾村 (241)	-	-	-	-	-	-	-
新地町 (242)	643	391	252	391	46	38	67
飯舘村 (243)	-	-	-	-	-	-	-

(4) 農業就業人口 (販売農家)

区 分	計	男 女 別		年 齢 階		
		男	女	15～29歳	30～39	40～49
	人	人	人	人	人	人
平成22年						
全 国 (1)	2,605,736	1,306,218	1,299,518	90,073	87,087	146,645
東 北 (2)	486,533	238,466	248,067	17,720	13,743	24,559
青 森 (3)	80,483	39,517	40,966	3,700	3,164	6,448
岩 手 (4)	89,993	41,635	48,358	3,312	2,313	3,985
宮 城 (5)	70,869	34,882	35,987	3,109	2,033	3,256
秋 田 (6)	71,805	35,653	36,152	2,612	1,804	3,048
山 形 (7)	64,335	34,318	30,017	1,925	1,957	3,302
福 島 (8)	109,048	52,461	56,587	3,062	2,472	4,520
平成27年						
全 国 (9)	2,096,662	1,087,617	1,009,045	63,714	77,308	110,329
東 北 (10)	375,640	191,618	184,022	11,635	12,478	16,118
青 森 (11)	64,746	32,999	31,747	2,221	2,971	4,408
岩 手 (12)	70,357	34,137	36,220	2,063	2,008	2,623
宮 城 (13)	54,315	27,654	26,661	2,077	1,875	2,063
秋 田 (14)	54,827	29,009	25,818	1,374	1,539	2,024
山 形 (15)	53,692	29,390	24,302	1,486	2,017	2,333
福 島 (16)	77,703	38,429	39,274	2,414	2,068	2,667
平成27年市町村別 (青森)						
青 森 市 (17)	3,502	1,775	1,727	139	164	211
弘 前 市 (18)	11,796	6,069	5,727	338	602	1,029
八 戸 市 (19)	2,557	1,240	1,317	74	76	114
黒 石 市 (20)	2,477	1,286	1,191	122	139	145
五 所 川 原 市 (21)	3,642	1,913	1,729	142	170	218
十 三 和 田 市 (22)	3,824	1,824	2,000	93	137	222
三 沢 市 (23)	1,003	500	503	39	62	70
む つ 市 (24)	312	160	152	5	10	16
つ が る 市 (25)	4,670	2,532	2,138	172	245	347
平 川 市 (26)	3,822	1,997	1,825	151	179	289
平 内 町 (27)	294	145	149	10	17	8
今 別 町 (28)	90	53	37	7	-	6
蓬 田 村 (29)	278	156	122	6	6	13
外 ヶ 浜 町 (30)	86	43	43	2	1	4
鯨 ヶ 沢 町 (31)	1,068	544	524	26	54	70
深 浦 町 (32)	351	188	163	11	12	16
西 目 屋 村 (33)	165	91	74	3	3	8
藤 崎 町 (34)	2,004	1,037	967	104	111	135
大 鱈 町 (35)	847	442	405	13	25	44
田 舎 館 村 (36)	976	480	496	47	34	53
板 柳 町 (37)	2,582	1,341	1,241	52	116	216
鶴 田 町 (38)	2,248	1,152	1,096	101	91	175
中 泊 町 (39)	986	529	457	37	45	66
野 辺 地 町 (40)	121	56	65	1	4	6
七 戸 町 (41)	1,602	784	818	58	56	84
六 戸 町 (42)	1,300	638	662	48	54	72
横 浜 町 (43)	285	159	126	7	21	16
東 北 町 (44)	2,151	1,086	1,065	81	108	157
六 ヶ 所 村 (45)	442	232	210	22	31	27
お い ら せ 町 (46)	975	497	478	25	57	58

層 別 (男 女 計)							平均年齢	
50～59	60～64	65～69	70～74	75～79	80～84	85歳以上		
人	人	人	人	人	人	人	歳	
357,873	319,022	360,071	436,173	422,604	273,749	112,439	65.8	(1)
76,688	62,695	65,861	83,194	78,779	46,781	16,513	65.4	(2)
15,319	10,524	10,504	12,167	11,007	5,877	1,773	62.6	(3)
12,519	10,723	12,274	15,831	15,634	9,597	3,805	66.3	(4)
11,214	8,949	9,081	11,963	11,582	7,180	2,502	65.2	(5)
10,767	10,140	10,404	12,777	11,604	6,472	2,177	65.6	(6)
11,192	8,746	8,530	10,948	10,057	5,759	1,919	65.2	(7)
15,677	13,613	15,068	19,508	18,895	11,896	4,337	66.8	(8)
234,318	280,318	346,773	320,780	313,308	228,279	121,535	66.4	(9)
44,465	58,205	63,067	55,998	56,817	39,300	17,557	66.2	(10)
10,254	9,634	10,310	8,834	8,406	5,521	2,187	63.8	(11)
7,332	9,852	11,333	11,018	11,536	8,519	4,073	67.4	(12)
6,208	8,936	9,069	7,632	8,082	5,680	2,693	65.9	(13)
5,819	9,022	10,307	8,735	8,357	5,456	2,194	66.7	(14)
6,797	8,938	9,059	7,668	7,796	5,281	2,317	65.8	(15)
8,055	11,823	12,989	12,111	12,640	8,843	4,093	67.1	(16)
429	483	549	543	513	322	149	64.7	(17)
2,232	1,618	1,756	1,463	1,435	977	346	62.9	(18)
295	375	466	424	329	261	143	66.5	(19)
376	388	407	298	334	195	73	62.7	(20)
646	603	544	525	441	271	82	63.0	(21)
424	627	734	544	534	346	163	65.7	(22)
165	161	136	116	139	83	32	62.8	(23)
41	35	50	51	58	26	20	67.3	(24)
783	780	781	619	536	280	127	62.4	(25)
599	533	590	508	513	332	128	63.4	(26)
26	43	50	42	55	31	12	66.1	(27)
12	5	21	17	9	7	6	65.0	(28)
32	44	60	38	50	22	7	66.3	(29)
11	17	19	12	13	6	1	65.8	(30)
173	160	161	153	147	98	26	64.1	(31)
30	46	46	66	60	50	14	67.5	(32)
18	25	24	26	26	24	8	68.0	(33)
336	283	281	262	258	172	62	62.5	(34)
163	103	139	126	127	80	27	65.6	(35)
143	138	155	142	149	75	40	64.3	(36)
503	368	381	356	322	200	68	63.4	(37)
401	332	343	310	267	177	51	62.5	(38)
163	171	173	163	101	50	17	62.5	(39)
26	21	22	14	15	7	5	64.4	(40)
169	263	315	225	206	164	62	65.2	(41)
180	203	210	148	205	123	57	64.7	(42)
35	38	62	38	42	21	5	63.8	(43)
379	334	363	286	235	170	38	62.4	(44)
92	63	65	57	53	22	10	61.0	(45)
144	143	171	134	131	76	36	64.1	(46)

(4) 農業就業人口（販売農家）（続き）

区 分	計	男 女 別		年 齢 階		
		男	女	15～29歳	30～39	40～49
(青森続き)	人	人	人	人	人	人
大間町 (47)	34	17	17	-	1	-
東通村 (48)	307	150	157	7	6	10
風間浦村 (49)	16	8	8	4	-	-
佐井村 (50)	21	9	12	1	-	1
三戸町 (51)	1,436	719	717	58	94	126
五戸町 (52)	2,105	1,049	1,056	80	66	103
田子町 (53)	1,020	496	524	21	46	77
南郷町 (54)	2,297	1,091	1,206	82	88	149
階上町 (55)	319	147	172	8	10	11
新郷村 (56)	735	364	371	24	30	36
(岩手)						
盛岡市 (57)	4,678	2,205	2,473	145	165	193
宮古市 (58)	1,234	587	647	29	33	39
大船渡市 (59)	374	183	191	4	9	11
花巻市 (60)	6,581	3,250	3,331	151	152	219
北上市 (61)	4,229	1,999	2,230	165	98	144
久慈市 (62)	1,093	518	575	31	34	57
遠野市 (63)	3,179	1,535	1,644	72	94	90
一関市 (64)	11,075	5,451	5,624	299	229	294
陸前高田市 (65)	657	299	358	13	10	18
釜石市 (66)	213	101	112	6	10	7
二戸市 (67)	2,692	1,289	1,403	92	97	170
八幡平市 (68)	3,928	1,884	2,044	166	173	161
奥州市 (69)	11,310	5,543	5,767	305	228	326
滝沢市 (70)	1,198	589	609	22	41	48
雫石町 (71)	1,840	918	922	65	63	84
葛巻町 (72)	799	414	385	33	53	73
岩手町 (73)	1,971	942	1,029	69	105	113
紫波町 (74)	2,205	1,061	1,144	60	63	74
矢巾町 (75)	816	383	433	31	34	36
西和賀町 (76)	860	430	430	20	19	20
金ヶ崎町 (77)	1,458	729	729	51	42	53
平泉町 (78)	1,017	476	541	44	23	17
住田町 (79)	549	257	292	17	12	18
大槌町 (80)	213	95	118	4	3	13
山田町 (81)	328	148	180	11	11	12
岩泉町 (82)	760	366	394	20	30	44
田野畑村 (83)	196	103	93	4	9	4
普代村 (84)	63	33	30	1	-	3
軽米町 (85)	1,304	641	663	44	39	93
野田村 (86)	212	90	122	7	3	7
九戸村 (87)	865	444	421	12	26	34
洋野町 (88)	1,136	525	611	22	44	73
一戸町 (89)	1,324	649	675	48	56	75
(宮城)						
仙台市 (90)	3,451	1,676	1,775	120	129	169
石巻市 (91)	3,991	2,028	1,963	156	118	160
塩竈市 (92)	x	x	x	x	x	x
気仙沼市 (93)	1,180	583	597	23	21	34
白石市 (94)	1,285	727	558	29	26	35

層 別 (男 女 計)							平均年齢	
50~59	60~64	65~69	70~74	75~79	80~84	85歳以上		
人	人	人	人	人	人	人	歳	
3	5	6	4	6	6	3	71.2	(47)
32	33	48	47	55	48	21	69.2	(48)
1	2	-	3	3	2	1	59.8	(49)
1	4	1	6	3	2	2	67.8	(50)
277	235	187	149	156	103	51	61.4	(51)
260	287	355	354	305	215	80	65.6	(52)
175	138	129	129	151	112	42	64.9	(53)
337	369	371	287	260	235	119	64.6	(54)
34	47	38	39	59	50	23	68.5	(55)
108	111	101	110	105	80	30	65.3	(56)
604	680	767	639	673	564	248	66.3	(57)
155	153	144	188	205	177	111	68.7	(58)
38	46	67	58	56	48	37	69.6	(59)
591	939	1,143	1,125	1,106	773	382	68.2	(60)
380	577	747	709	669	485	255	67.3	(61)
132	121	159	179	202	123	55	66.9	(62)
339	426	476	531	569	377	205	68.2	(63)
939	1,536	1,869	1,789	1,915	1,473	732	68.7	(64)
45	71	86	121	141	96	56	70.6	(65)
17	27	27	39	35	36	9	68.0	(66)
380	401	397	388	392	268	107	65.0	(67)
447	574	598	557	603	454	195	65.7	(68)
956	1,534	1,952	1,892	1,991	1,466	660	68.5	(69)
167	213	181	173	166	130	57	66.4	(70)
205	264	289	295	279	221	75	66.2	(71)
121	100	99	95	109	77	39	63.0	(72)
303	319	267	212	284	190	109	64.4	(73)
261	337	396	350	323	223	118	66.8	(74)
78	123	152	114	112	94	42	65.9	(75)
76	96	120	154	147	153	55	69.7	(76)
144	232	236	230	240	160	70	66.8	(77)
76	152	165	151	169	143	77	68.2	(78)
52	61	63	85	107	88	46	69.4	(79)
31	19	21	28	37	33	24	69.1	(80)
28	38	56	54	67	29	22	67.5	(81)
96	80	104	126	142	79	39	66.5	(82)
18	28	38	24	29	27	15	67.9	(83)
7	11	7	8	8	11	7	69.6	(84)
204	196	179	189	190	122	48	64.6	(85)
15	24	32	35	40	32	17	69.3	(86)
107	143	125	145	145	79	49	67.3	(87)
129	151	190	149	179	134	65	66.6	(88)
191	180	181	186	206	154	47	65.1	(89)
441	524	546	486	469	351	216	65.7	(90)
458	667	701	620	585	359	167	65.6	(91)
x	x	x	x	x	x	x	x	(92)
93	156	213	207	201	143	89	69.2	(93)
119	180	207	213	242	165	69	68.8	(94)

(4) 農業就業人口（販売農家）（続き）

区 分	計	男 女 別		年 齢 階		
		男	女	15～29歳	30～39	40～49
	人	人	人	人	人	人
(宮城続き)						
名取市 (95)	1,579	758	821	62	78	74
角田市 (96)	2,077	1,075	1,002	101	60	66
多賀城市 (97)	336	165	171	17	12	20
岩沼市 (98)	667	318	349	35	21	28
登米市 (99)	8,923	4,482	4,441	396	347	346
栗原市 (100)	7,953	3,997	3,956	391	215	229
東松島市 (101)	1,126	566	560	31	54	55
大崎市 (102)	6,683	3,466	3,217	173	239	259
蔵王町 (103)	1,128	584	544	44	40	60
七ヶ宿町 (104)	148	84	64	7	3	2
大河原町 (105)	344	178	166	10	11	14
村田町 (106)	859	435	424	39	22	24
柴田町 (107)	738	354	384	33	20	16
川崎町 (108)	735	362	373	40	19	27
丸森町 (109)	1,283	738	545	17	20	27
亘理町 (110)	1,491	774	717	69	68	73
山元町 (111)	627	354	273	20	25	12
松島町 (112)	392	191	201	13	9	20
七ヶ浜町 (113)	25	16	9	-	2	-
利府町 (114)	442	202	240	14	17	25
大和町 (115)	574	335	239	14	11	24
大郷町 (116)	759	385	374	17	21	22
富谷町 (117)	340	152	188	30	9	8
大衡村 (118)	518	258	260	10	14	25
色麻町 (119)	566	296	270	21	24	21
加美町 (120)	1,409	725	684	63	69	52
涌谷町 (121)	1,301	656	645	40	66	54
美里町 (122)	956	512	444	32	70	49
女川町 (123)	x	x	x	x	x	x
南三陸町 (124)	425	218	207	10	15	33
(秋田)						
田市 (125)	3,928	1,983	1,945	117	72	92
能代市 (126)	2,362	1,207	1,155	23	60	122
横手市 (127)	8,474	4,597	3,877	156	257	291
大館市 (128)	2,620	1,425	1,195	23	57	75
男鹿市 (129)	1,502	783	719	37	52	62
湯沢市 (130)	3,604	1,952	1,652	66	94	126
鹿角市 (131)	2,253	1,070	1,183	81	73	82
由利本荘市 (132)	5,330	2,928	2,402	159	105	138
潟上市 (133)	1,129	594	535	36	34	40
大仙市 (134)	7,233	3,753	3,480	207	203	205
北秋田市 (135)	2,063	1,107	956	57	49	58
にかほ市 (136)	1,325	716	609	41	25	35
仙北市 (137)	2,172	1,150	1,022	47	61	66
小坂町 (138)	246	124	122	7	1	5
上小阿仁村 (139)	156	85	71	2	9	2
藤里町 (140)	207	124	83	-	4	4
三種町 (141)	1,922	1,016	906	28	52	75
八峰町 (142)	726	379	347	15	22	27
五城目町 (143)	681	337	344	18	5	21
八郎潟町 (144)	375	205	170	12	9	14

層 別 (男 女 計)							平均年齢	
50~59	60~64	65~69	70~74	75~79	80~84	85歳以上		
人	人	人	人	人	人	人	歳	
217	256	223	206	201	155	107	64.8	(95)
188	339	366	276	323	238	120	66.3	(96)
41	47	54	38	61	31	15	64.5	(97)
67	98	112	98	99	73	36	65.6	(98)
1,039	1,590	1,476	1,233	1,295	831	370	64.9	(99)
766	1,261	1,389	1,131	1,239	946	386	66.3	(100)
172	179	210	169	132	86	38	64.3	(101)
797	1,173	1,148	952	1,027	635	280	66.0	(102)
141	176	169	138	167	133	60	65.5	(103)
17	22	10	17	31	22	17	69.2	(104)
30	52	51	49	55	49	23	67.7	(105)
64	134	135	147	135	109	50	67.3	(106)
71	117	115	90	143	93	40	67.1	(107)
90	86	86	105	130	104	48	66.8	(108)
95	196	210	220	226	163	109	70.0	(109)
228	252	281	182	149	134	55	63.3	(110)
77	108	104	89	79	61	52	66.8	(111)
41	63	61	52	56	51	26	66.9	(112)
3	3	8	4	3	2	-	65.8	(113)
63	69	70	43	54	60	27	65.5	(114)
48	86	93	93	114	69	22	68.0	(115)
76	150	119	112	115	95	32	67.4	(116)
38	41	43	46	62	44	19	65.1	(117)
62	66	101	80	79	52	29	67.2	(118)
87	99	112	55	77	42	28	64.4	(119)
177	247	221	168	183	162	67	64.8	(120)
206	259	220	154	162	109	31	63.8	(121)
141	183	157	96	107	84	37	63.2	(122)
x	x	x	x	x	x	x	x	(123)
54	56	58	63	80	29	27	65.8	(124)
369	579	770	639	645	492	153	67.8	(125)
301	399	418	334	372	243	90	66.8	(126)
947	1,529	1,570	1,314	1,229	808	373	66.8	(127)
246	403	484	463	472	291	106	68.6	(128)
221	256	313	227	193	99	42	64.9	(129)
394	563	687	588	537	367	182	67.3	(130)
244	344	427	360	338	243	61	65.9	(131)
511	881	1,083	875	873	490	215	67.1	(132)
112	182	222	190	160	108	45	66.3	(133)
777	1,234	1,371	1,170	1,094	719	253	66.6	(134)
148	312	377	377	330	232	123	68.2	(135)
109	248	270	206	193	146	52	67.1	(136)
243	408	434	319	326	197	71	66.5	(137)
17	40	37	49	36	38	16	69.7	(138)
18	20	27	25	31	8	14	67.5	(139)
28	30	36	46	36	10	13	68.4	(140)
218	322	343	302	299	205	78	67.3	(141)
70	116	136	112	122	68	38	67.2	(142)
51	111	150	110	124	59	32	68.0	(143)
34	69	82	62	49	31	13	66.0	(144)

(4) 農業就業人口（販売農家）（続き）

区 分	計	男 女 別		年 齢 階		
		男	女	15～29歳	30～39	40～49
	人	人	人	人	人	人
(秋田続き)						
井川町 (145)	526	277	249	20	9	7
大潟村 (146)	1,572	826	746	97	164	328
美郷町 (147)	2,284	1,194	1,090	61	64	82
羽後町 (148)	1,826	1,040	786	50	57	60
東成瀬村 (149)	311	137	174	14	1	7
(山形)						
山形市 (150)	3,634	1,876	1,758	97	123	136
米沢市 (151)	1,588	917	671	45	63	80
鶴岡市 (152)	6,608	3,611	2,997	232	279	293
酒田市 (153)	3,130	1,697	1,433	89	166	178
新庄市 (154)	2,013	1,127	886	72	79	111
寒河江市 (155)	2,285	1,198	1,087	68	82	94
上山市 (156)	2,015	1,045	970	78	98	81
村山市 (157)	2,396	1,314	1,082	45	64	75
長井市 (158)	1,213	721	492	30	45	35
天童市 (159)	3,459	1,825	1,634	74	124	176
東根市 (160)	3,242	1,680	1,562	45	105	199
尾花沢市 (161)	2,415	1,303	1,112	69	74	88
南陽市 (162)	1,687	961	726	47	81	79
山辺町 (163)	543	296	247	17	13	21
中山町 (164)	556	303	253	9	21	12
河北町 (165)	1,195	626	569	22	29	36
西川町 (166)	333	180	153	8	2	4
朝日町 (167)	897	524	373	28	39	45
大江町 (168)	554	321	233	19	12	21
大石田町 (169)	798	420	378	24	20	22
金山町 (170)	664	354	310	24	18	23
最上町 (171)	1,005	550	455	27	39	40
舟形町 (172)	607	340	267	23	18	24
真室川町 (173)	710	384	326	22	38	30
大蔵村 (174)	462	243	219	9	16	19
鮭川村 (175)	571	339	232	13	29	27
戸沢村 (176)	421	260	161	14	17	21
高島町 (177)	1,996	1,147	849	45	79	93
川西町 (178)	1,641	972	669	41	65	61
小国町 (179)	273	161	112	3	8	7
白鷹町 (180)	913	531	382	31	29	28
飯豊町 (181)	803	500	303	21	27	31
三川町 (182)	729	436	293	23	21	35
庄内町 (183)	1,670	966	704	47	61	73
遊佐町 (184)	666	262	404	25	33	35
(福島)						
福島市 (185)	6,701	3,459	3,242	207	245	311
会津若松市 (186)	3,682	1,807	1,875	148	107	132
郡山市 (187)	6,454	3,230	3,224	189	183	226
いわき市 (188)	5,228	2,456	2,772	169	97	167
白河市 (189)	3,038	1,461	1,577	126	97	98
須賀川市 (190)	4,877	2,335	2,542	242	175	281
喜多方市 (191)	4,556	2,257	2,299	172	118	112
相馬市 (192)	1,058	601	457	18	20	29
二本松市 (193)	3,825	1,829	1,996	113	82	114
田村市 (194)	3,487	1,596	1,891	38	54	103

層 別 (男 女 計)							平均年齢	
50～59	60～64	65～69	70～74	75～79	80～84	85歳以上		
人	人	人	人	人	人	人	歳	
29	97	110	112	79	49	14	67.4	(145)
250	117	186	180	158	75	17	56.4	(146)
237	384	425	353	334	263	81	66.8	(147)
218	333	306	271	270	178	83	66.3	(148)
27	45	43	51	57	37	29	69.1	(149)
377	484	586	592	629	421	189	67.3	(150)
220	300	253	210	219	141	57	64.9	(151)
925	1,150	1,107	934	894	568	226	64.6	(152)
448	541	547	435	381	224	121	64.0	(153)
338	375	340	288	251	123	36	63.2	(154)
231	320	369	369	376	258	118	66.9	(155)
216	279	308	273	299	244	139	66.2	(156)
239	351	393	375	419	313	122	68.2	(157)
108	211	233	203	185	106	57	66.8	(158)
425	539	559	495	515	380	172	66.4	(159)
414	532	473	433	514	363	164	66.6	(160)
305	421	400	328	376	271	83	66.2	(161)
270	293	281	212	198	166	60	64.5	(162)
43	68	82	78	106	71	44	68.6	(163)
57	92	83	88	118	55	21	67.7	(164)
99	171	238	173	238	131	58	68.3	(165)
17	38	53	53	79	59	20	71.3	(166)
147	135	109	130	123	90	51	65.2	(167)
59	76	115	78	83	71	20	66.8	(168)
94	155	144	103	99	95	42	66.6	(169)
107	110	117	92	102	46	25	64.9	(170)
127	190	176	143	136	94	33	65.4	(171)
82	125	107	91	68	46	23	64.4	(172)
112	137	130	85	77	52	27	63.7	(173)
71	77	73	70	76	39	12	65.8	(174)
100	97	99	78	68	42	18	63.9	(175)
68	88	77	57	43	23	13	63.2	(176)
263	376	338	269	270	160	103	65.4	(177)
211	310	320	244	197	134	58	65.3	(178)
26	48	44	47	47	31	12	68.2	(179)
87	136	179	142	117	109	55	67.0	(180)
90	155	147	111	115	77	29	65.9	(181)
82	135	153	89	100	57	34	65.3	(182)
240	311	326	223	199	139	51	64.6	(183)
99	112	100	77	79	82	24	64.2	(184)
726	1,000	1,041	998	1,032	713	428	66.6	(185)
433	629	613	512	532	378	198	66.0	(186)
758	1,051	1,119	995	1,030	610	293	66.5	(187)
418	709	929	918	868	670	283	68.1	(188)
313	504	494	446	466	348	146	66.2	(189)
728	743	791	685	640	411	181	63.7	(190)
426	664	776	640	781	558	309	67.7	(191)
101	148	202	191	186	102	61	68.5	(192)
385	594	636	591	645	432	233	67.7	(193)
320	505	555	645	630	436	201	69.3	(194)

(4) 農業就業人口（販売農家）（続き）

区 分	計	男 女 別		年 齢 階		
		男	女	15～29歳	30～39	40～49
(福島続き)	人	人	人	人	人	人
南相馬市 (195)	1,609	783	826	29	51	51
伊達市 (196)	4,267	2,225	2,042	72	101	168
本宮市 (197)	1,483	707	776	77	37	33
桑折町 (198)	889	508	381	5	30	28
国見町 (199)	966	553	413	18	28	36
川俣町 (200)	460	251	209	15	10	13
大玉村 (201)	901	427	474	45	22	25
鏡石町 (202)	674	346	328	13	21	45
天栄村 (203)	569	298	271	10	13	19
下郷町 (204)	680	337	343	16	7	8
檜枝岐村 (205)	x	x	x	x	x	x
只見町 (206)	416	196	220	7	6	13
南会津町 (207)	1,152	577	575	31	40	34
北塩原村 (208)	275	144	131	10	7	9
西会津町 (209)	778	378	400	14	18	14
磐梯町 (210)	384	195	189	19	11	15
猪苗代町 (211)	1,161	615	546	57	35	32
会津坂下町 (212)	1,692	855	837	75	58	54
湯川村 (213)	486	263	223	4	1	11
柳津町 (214)	415	194	221	3	6	7
三島町 (215)	x	x	x	x	x	x
金山町 (216)	158	81	77	6	1	-
昭和村 (217)	234	126	108	2	8	7
会津美里町 (218)	2,176	1,086	1,090	49	53	56
西郷村 (219)	693	333	360	46	23	26
泉崎村 (220)	581	274	307	27	14	19
中島村 (221)	540	279	261	6	25	27
矢吹町 (222)	1,234	627	607	35	52	64
棚倉町 (223)	946	451	495	23	20	33
矢祭町 (224)	585	278	307	8	17	10
塙町 (225)	935	477	458	11	20	20
鮫川村 (226)	574	260	314	21	3	13
石川町 (227)	1,323	642	681	63	29	50
玉川村 (228)	815	398	417	19	22	18
平田村 (229)	852	397	455	33	21	31
浅川町 (230)	581	279	302	25	12	17
古殿町 (231)	572	248	324	10	10	13
三春町 (232)	983	441	542	28	20	24
小野町 (233)	928	444	484	38	18	29
広野町 (234)	71	38	33	3	1	2
檜葉町 (235)	-	-	-	-	-	-
富岡町 (236)	-	-	-	-	-	-
川内村 (237)	149	67	82	5	4	3
大熊町 (238)	-	-	-	-	-	-
双葉町 (239)	-	-	-	-	-	-
浪江町 (240)	-	-	-	-	-	-
葛尾村 (241)	-	-	-	-	-	-
新地町 (242)	529	275	254	14	12	15
飯舘村 (243)	-	-	-	-	-	-

(5) 基幹的農業従事者数（販売農家）

区 分	計	男 女 別		年 齢 階		
		男	女	15～29歳	30～39	40～49
	人	人	人	人	人	人
平成22年						
全 国 (1)	2,051,437	1,148,008	903,429	31,479	64,563	120,771
東 北 (2)	359,636	200,417	159,219	4,970	9,096	19,260
青 森 (3)	68,609	35,896	32,713	1,433	2,535	5,723
岩 手 (4)	66,676	34,587	32,089	731	1,382	3,017
宮 城 (5)	45,893	27,171	18,722	705	1,208	2,277
秋 田 (6)	44,665	27,358	17,307	545	1,010	2,008
山 形 (7)	52,015	31,526	20,489	849	1,491	2,853
福 島 (8)	81,778	43,879	37,899	707	1,470	3,382
平成27年						
全 国 (9)	1,753,764	1,004,716	749,048	24,605	61,075	91,814
東 北 (10)	314,957	178,104	136,853	3,775	9,349	13,065
青 森 (11)	58,222	31,023	27,199	1,074	2,539	3,964
岩 手 (12)	59,162	31,338	27,824	574	1,422	2,078
宮 城 (13)	41,790	24,880	16,910	466	1,227	1,483
秋 田 (14)	44,886	27,138	17,748	449	1,139	1,580
山 形 (15)	45,821	28,012	17,809	653	1,661	2,006
福 島 (16)	65,076	35,713	29,363	559	1,361	1,954
平成27年市町村別 (青森)						
青 森 市 (17)	3,001	1,645	1,356	51	132	171
弘 前 市 (18)	11,217	5,885	5,332	267	557	993
八 戸 市 (19)	2,215	1,141	1,074	28	60	87
黒 石 市 (20)	2,171	1,190	981	46	115	124
五所川原市 (21)	3,097	1,782	1,315	53	135	185
十和田市 (22)	3,453	1,712	1,741	38	119	191
三 沢 市 (23)	911	464	447	22	58	66
む つ 市 (24)	285	154	131	1	4	14
つ が る 市 (25)	4,181	2,387	1,794	100	215	319
平 川 市 (26)	3,322	1,826	1,496	40	157	263
平 内 町 (27)	241	139	102	1	12	7
今 別 町 (28)	83	51	32	6	-	5
蓬 田 村 (29)	251	148	103	5	5	12
外ヶ浜町 (30)	71	40	31	1	1	3
鯹ヶ沢町 (31)	928	515	413	19	43	58
深 浦 町 (32)	333	181	152	11	9	14
西 目 屋 村 (33)	155	86	69	-	3	6
藤 崎 町 (34)	1,779	959	820	46	94	119
大 鱒 町 (35)	801	427	374	13	22	42
田 舎 館 村 (36)	818	428	390	12	25	44
板 柳 町 (37)	2,559	1,329	1,230	51	116	216
鶴 田 町 (38)	1,999	1,082	917	39	73	149
中 泊 町 (39)	823	496	327	11	29	53
野 辺 地 町 (40)	112	52	60	1	4	6
七 戸 町 (41)	1,371	716	655	7	44	74
六 戸 町 (42)	1,103	575	528	10	35	60
横 浜 町 (43)	260	149	111	4	19	14
東 北 町 (44)	1,927	1,013	914	36	93	145
六ヶ所村 (45)	397	217	180	13	29	25
おいらせ町 (46)	917	475	442	21	54	53

層 別 (男 女 計)							平均年齢	
50～59	60～64	65～69	70～74	75～79	80～84	85歳以上		
人	人	人	人	人	人	人	歳	
309,687	271,460	303,060	361,017	332,611	191,605	65,184	66.1	(1)
65,178	52,981	54,307	64,999	55,361	26,443	7,041	65.5	(2)
14,399	9,825	9,579	10,756	9,065	4,200	1,094	63.2	(3)
10,614	9,228	10,357	12,851	11,379	5,586	1,531	66.7	(4)
8,810	7,008	6,755	7,991	6,880	3,372	887	65.3	(5)
8,056	7,570	7,423	8,334	6,532	2,596	591	65.4	(6)
9,988	7,688	7,428	9,184	7,796	3,749	989	65.0	(7)
13,311	11,662	12,765	15,883	13,709	6,940	1,949	66.9	(8)
202,122	242,076	304,826	283,371	272,243	186,158	85,474	67.0	(9)
38,464	51,314	57,088	50,391	49,172	30,816	11,523	66.9	(10)
9,631	9,161	9,743	8,246	7,642	4,663	1,559	64.3	(11)
6,351	8,817	10,350	10,022	10,090	6,797	2,661	68.2	(12)
4,906	7,370	7,798	6,506	6,479	3,957	1,598	67.0	(13)
4,830	7,669	9,124	7,615	6,978	4,097	1,405	67.3	(14)
6,074	7,910	8,156	6,862	6,786	4,185	1,528	66.1	(15)
6,672	10,387	11,917	11,140	11,197	7,117	2,772	68.4	(16)
362	442	509	497	459	274	104	65.8	(17)
2,180	1,590	1,694	1,410	1,364	894	268	62.9	(18)
253	348	439	397	300	204	99	67.2	(19)
352	364	383	280	303	152	52	63.9	(20)
572	558	484	469	372	216	53	63.9	(21)
402	601	688	517	495	286	116	66.1	(22)
157	153	133	106	122	73	21	63.0	(23)
40	34	49	50	54	23	16	68.2	(24)
739	753	734	560	475	216	70	62.5	(25)
554	475	539	466	451	281	96	64.4	(26)
21	38	46	38	47	25	6	67.5	(27)
11	5	20	15	9	6	6	65.4	(28)
30	40	56	34	45	19	5	66.3	(29)
10	16	19	9	6	6	-	65.0	(30)
150	139	149	139	124	87	20	64.5	(31)
29	44	45	64	59	49	9	67.6	(32)
17	24	24	25	25	23	8	69.2	(33)
319	273	264	234	235	152	43	63.5	(34)
156	100	134	122	121	69	22	65.4	(35)
126	128	141	126	127	61	28	65.7	(36)
503	367	378	350	314	197	67	63.4	(37)
384	320	327	290	246	138	33	63.5	(38)
141	154	153	144	90	39	9	63.9	(39)
26	20	21	13	13	5	3	63.4	(40)
157	250	299	208	180	114	38	66.1	(41)
163	194	197	138	187	87	32	65.9	(42)
34	38	60	37	34	18	2	63.8	(43)
364	320	346	262	201	135	25	62.9	(44)
90	59	59	54	44	18	6	61.2	(45)
139	141	164	131	118	65	31	64.0	(46)

(5) 基幹的農業従事者数（販売農家）（続き）

区 分	計	男 女 別		年 齢 階		
		男	女	15～29歳	30～39	40～49
	人	人	人	人	人	人
(青森続き)						
大間町 (47)	31	16	15	-	1	-
東通村 (48)	275	142	133	1	4	8
風間浦村 (49)	11	5	6	-	-	-
佐井村 (50)	18	8	10	-	-	1
三戸町 (51)	1,343	692	651	36	84	115
五戸町 (52)	1,841	956	885	25	54	87
田子町 (53)	933	464	469	17	40	69
南郷町 (54)	2,062	1,007	1,055	27	65	126
階上町 (55)	268	133	135	-	5	8
新郷村 (56)	659	336	323	15	24	32
(岩手)						
盛岡市 (57)	4,093	2,039	2,054	52	130	155
宮古市 (58)	1,055	550	505	8	23	31
大船渡市 (59)	299	168	131	1	8	11
花巻市 (60)	5,638	3,019	2,619	40	108	164
北上市 (61)	3,356	1,825	1,531	26	56	88
久慈市 (62)	951	477	474	6	26	45
遠野市 (63)	2,694	1,414	1,280	17	62	75
一関市 (64)	9,083	4,965	4,118	69	133	219
陸前高田市 (65)	540	268	272	2	7	13
釜石市 (66)	194	100	94	3	6	6
二戸市 (67)	2,361	1,185	1,176	32	75	153
八幡平市 (68)	3,333	1,704	1,629	51	135	140
奥州市 (69)	9,043	5,012	4,031	65	132	230
滝沢市 (70)	1,123	566	557	13	38	42
雫石町 (71)	1,580	868	712	22	45	70
葛巻町 (72)	731	390	341	15	49	66
岩手町 (73)	1,712	844	868	26	86	96
紫波町 (74)	1,850	957	893	18	36	52
矢巾町 (75)	696	353	343	8	25	29
西和賀町 (76)	743	402	341	8	14	16
金ヶ崎町 (77)	1,175	652	523	7	30	39
平泉町 (78)	776	426	350	1	10	12
住田町 (79)	444	230	214	11	9	14
大槌町 (80)	168	85	83	1	2	10
山田町 (81)	275	139	136	3	6	10
岩泉町 (82)	679	344	335	7	25	40
岩田野畑村 (83)	179	99	80	3	8	4
普代村 (84)	59	32	27	-	-	3
軽米町 (85)	1,162	604	558	20	36	83
野田村 (86)	192	82	110	1	-	6
九戸村 (87)	807	425	382	8	26	31
洋野町 (88)	977	494	483	6	27	55
一戸町 (89)	1,194	620	574	24	49	70
(宮城)						
仙台市 (90)	2,832	1,552	1,280	46	95	113
石巻市 (91)	2,948	1,804	1,144	32	84	117
塩竈市 (92)	x	x	x	x	x	x
気仙沼市 (93)	1,012	550	462	7	9	28
白石市 (94)	1,048	680	368	10	18	26

層 別 (男 女 計)							平均年齢	
50～59	60～64	65～69	70～74	75～79	80～84	85歳以上		
人	人	人	人	人	人	人	歳	
2	3	6	4	6	6	3	72.2	(47)
30	30	47	44	52	43	16	70.2	(48)
1	2	-	3	3	2	-	71.1	(49)
1	4	1	5	3	2	1	69.3	(50)
272	231	184	140	144	92	45	62.0	(51)
233	267	332	331	281	180	51	66.6	(52)
169	132	123	120	136	95	32	64.7	(53)
311	352	363	275	245	208	90	65.8	(54)
31	43	37	36	54	41	13	69.6	(55)
100	109	96	103	98	62	20	65.5	(56)
537	632	724	589	610	487	177	67.1	(57)
136	136	133	175	180	144	89	69.5	(58)
27	36	60	48	49	35	24	69.4	(59)
508	845	1,058	1,039	982	634	260	68.9	(60)
291	484	654	645	574	381	157	69.2	(61)
116	104	152	171	181	108	42	68.2	(62)
302	375	432	490	495	316	130	68.8	(63)
786	1,333	1,666	1,604	1,615	1,166	492	69.6	(64)
36	62	77	104	125	75	39	71.3	(65)
15	27	23	35	35	35	9	69.6	(66)
359	385	374	358	349	199	77	65.5	(67)
389	533	565	514	528	356	122	66.7	(68)
760	1,323	1,735	1,679	1,690	1,072	357	69.3	(69)
156	210	176	169	157	117	45	66.5	(70)
191	240	271	270	244	179	48	67.0	(71)
118	97	94	89	99	68	36	63.8	(72)
288	299	257	186	255	148	71	64.8	(73)
230	310	362	322	278	173	69	67.5	(74)
68	116	142	107	99	79	23	67.1	(75)
68	88	109	143	129	129	39	70.2	(76)
125	207	209	196	209	119	34	67.8	(77)
47	128	145	133	149	108	43	70.6	(78)
42	53	53	72	95	69	26	69.4	(79)
26	14	19	26	31	24	15	69.3	(80)
21	29	53	51	59	24	19	69.4	(81)
88	76	101	117	126	70	29	67.1	(82)
18	27	35	24	28	23	9	67.4	(83)
7	10	7	8	6	11	7	70.4	(84)
191	180	169	173	177	101	32	65.1	(85)
15	21	32	35	36	32	14	71.3	(86)
99	133	123	141	136	70	40	67.3	(87)
112	135	170	139	165	118	50	67.8	(88)
179	169	170	170	199	127	37	65.6	(89)
347	461	503	434	403	281	149	66.8	(90)
337	526	581	510	448	223	90	66.6	(91)
x	x	x	x	x	x	x	x	(92)
78	134	196	194	182	119	65	70.0	(93)
94	148	184	177	214	129	48	69.5	(94)

(5) 基幹的農業従事者数（販売農家）（続き）

区 分	計	男 女 別		年 齢 階		
		男	女	15～29歳	30～39	40～49
	人	人	人	人	人	人
(宮城続き)						
名取市 (95)	1,272	676	596	22	37	57
角田市 (96)	1,471	956	515	10	36	41
多賀城市 (97)	249	145	104	1	10	12
岩沼市 (98)	493	280	213	3	11	16
登米市 (99)	6,627	3,946	2,681	91	215	260
栗原市 (100)	5,756	3,466	2,290	48	131	156
東松島市 (101)	932	524	408	7	36	44
大崎市 (102)	5,451	3,230	2,221	58	169	200
蔵王町 (103)	906	535	371	12	26	48
七ヶ宿町 (104)	126	82	44	5	3	2
大河原町 (105)	233	160	73	1	5	7
村田町 (106)	628	389	239	4	11	13
柴田町 (107)	527	314	213	3	8	10
川崎町 (108)	592	338	254	13	14	18
丸森町 (109)	1,044	678	366	7	19	21
亘理町 (110)	1,150	667	483	14	47	55
山元町 (111)	507	314	193	9	22	11
松島町 (112)	286	166	120	2	4	10
七ヶ浜町 (113)	21	14	7	-	2	-
利府町 (114)	314	181	133	2	9	11
大和町 (115)	487	316	171	2	8	19
大郷町 (116)	506	321	185	6	8	15
富谷町 (117)	223	130	93	4	6	1
大衡村 (118)	386	232	154	1	8	17
色麻町 (119)	484	280	204	7	17	16
加美町 (120)	1,103	659	444	16	50	43
涌谷町 (121)	1,059	620	439	10	47	36
美里町 (122)	803	485	318	11	50	39
女川町 (123)	x	x	x	x	x	x
南三陸町 (124)	311	187	124	2	12	21
(秋田)						
秋田市 (125)	2,953	1,787	1,166	10	42	46
能代市 (126)	2,007	1,164	843	12	43	97
横手市 (127)	7,063	4,365	2,698	74	198	231
大館市 (128)	2,385	1,389	996	15	50	64
男鹿市 (129)	1,299	745	554	15	40	50
湯沢市 (130)	2,900	1,824	1,076	19	72	92
鹿角市 (131)	1,884	990	894	15	46	62
由利本荘市 (132)	4,270	2,703	1,567	34	76	104
潟上市 (133)	874	545	329	12	26	28
大仙市 (134)	5,787	3,494	2,293	60	136	143
北秋田市 (135)	1,652	1,036	616	19	39	42
にかほ市 (136)	1,052	674	378	15	19	24
仙北市 (137)	1,951	1,092	859	21	52	58
小坂町 (138)	199	113	86	3	1	5
上小阿仁村 (139)	130	80	50	2	9	2
藤里町 (140)	170	120	50	-	2	4
三種町 (141)	1,669	967	702	20	46	63
八峰町 (142)	637	357	280	5	19	25
五城目町 (143)	501	308	193	3	2	15
八郎潟町 (144)	312	193	119	-	8	10

層 別 (男 女 計)							平均年齢	
50～59	60～64	65～69	70～74	75～79	80～84	85歳以上		
人	人	人	人	人	人	人	歳	
178	228	201	185	171	119	74	66.4	(95)
140	246	281	228	261	159	69	68.5	(96)
24	39	49	31	49	23	11	67.3	(97)
42	82	94	89	78	53	25	68.5	(98)
822	1,314	1,264	1,008	950	520	183	66.0	(99)
558	979	1,158	955	951	618	202	68.1	(100)
159	160	179	150	111	63	23	65.1	(101)
676	1,019	1,022	829	857	451	170	66.5	(102)
117	144	150	123	141	106	39	66.8	(103)
14	20	8	12	28	21	13	69.5	(104)
21	27	41	36	45	37	13	70.0	(105)
44	97	111	125	110	83	30	69.8	(106)
39	92	99	69	119	64	24	69.7	(107)
73	71	77	91	112	86	37	68.6	(108)
80	162	181	192	193	124	65	69.8	(109)
184	213	240	155	117	87	38	64.8	(110)
61	95	91	79	60	51	28	66.7	(111)
34	47	53	42	45	34	15	68.3	(112)
3	3	7	3	3	-	-	64.0	(113)
44	53	55	42	40	40	18	67.4	(114)
41	75	82	85	101	60	14	69.0	(115)
56	115	94	79	73	47	13	67.1	(116)
22	30	31	36	49	31	13	69.7	(117)
40	53	84	71	65	32	15	68.0	(118)
78	88	103	50	69	32	24	65.7	(119)
159	218	194	147	146	98	32	65.2	(120)
170	219	194	137	141	85	20	65.1	(121)
131	171	143	88	90	59	21	63.8	(122)
x	x	x	x	x	x	x	x	(123)
39	40	48	54	56	22	17	66.7	(124)
240	444	663	540	530	352	86	69.4	(125)
260	349	373	306	321	193	53	66.9	(126)
835	1,319	1,399	1,126	1,028	604	249	66.9	(127)
221	365	451	435	436	259	89	68.7	(128)
197	226	291	202	165	84	29	65.5	(129)
319	478	576	505	442	274	123	67.8	(130)
205	301	393	330	298	195	39	67.5	(131)
406	733	959	757	717	350	134	68.0	(132)
86	146	181	163	134	75	23	67.0	(133)
627	1,049	1,210	1,017	875	525	145	67.3	(134)
119	260	324	320	287	166	76	68.7	(135)
80	197	237	179	154	109	38	68.0	(136)
232	385	418	295	289	156	45	66.6	(137)
14	30	34	43	32	29	8	69.7	(138)
14	16	24	22	26	5	10	66.7	(139)
24	27	29	36	29	9	10	68.4	(140)
184	289	314	275	268	154	56	67.1	(141)
64	103	129	102	101	59	30	67.5	(142)
27	78	121	93	97	47	18	69.5	(143)
32	58	72	53	45	25	9	67.4	(144)

(5) 基幹的農業従事者数（販売農家）（続き）

区 分	計	男 女 別		年 齢 階		
		男	女	15～29歳	30～39	40～49
	人	人	人	人	人	人
(秋田続き)						
井川町 (145)	409	251	158	2	5	4
大潟村 (146)	1,427	802	625	64	126	301
美郷町 (147)	1,805	1,100	705	18	38	56
羽後町 (148)	1,330	917	413	10	44	48
東成瀬村 (149)	220	122	98	1	-	6
(山形)						
山形市 (150)	3,247	1,805	1,442	44	102	103
米沢市 (151)	1,361	866	495	24	55	68
鶴岡市 (152)	5,453	3,409	2,044	78	239	256
酒田市 (153)	2,727	1,637	1,090	57	149	165
新庄市 (154)	1,688	1,069	619	32	63	97
寒河江市 (155)	1,870	1,141	729	21	55	71
上山市 (156)	1,699	989	710	27	77	67
村山市 (157)	2,151	1,269	882	25	51	68
長井市 (158)	1,011	689	322	12	37	31
天童市 (159)	3,109	1,765	1,344	37	92	151
東根市 (160)	2,919	1,625	1,294	34	88	180
尾花沢市 (161)	2,081	1,251	830	24	59	72
南陽市 (162)	1,522	921	601	28	71	75
山辺町 (163)	451	281	170	5	8	14
中山町 (164)	504	298	206	4	19	12
河北町 (165)	1,040	610	430	11	26	31
西川町 (166)	257	170	87	-	1	3
朝日町 (167)	834	514	320	21	34	43
大江町 (168)	506	307	199	9	9	18
大石田町 (169)	651	387	264	7	13	20
金山町 (170)	476	323	153	7	7	17
最上町 (171)	769	492	277	5	31	27
舟形町 (172)	450	307	143	5	13	18
真室川町 (173)	565	368	197	12	31	23
大蔵村 (174)	381	227	154	2	13	15
鮭川村 (175)	501	318	183	4	25	25
戸沢村 (176)	326	245	81	4	16	17
高島町 (177)	1,790	1,106	684	29	72	86
川西町 (178)	1,340	910	430	17	55	51
小国町 (179)	226	153	73	3	8	4
白鷹町 (180)	711	497	214	14	26	25
飯豊町 (181)	657	481	176	12	20	30
三川町 (182)	618	418	200	10	16	31
庄内町 (183)	1,368	919	449	20	53	62
遊佐町 (184)	562	245	317	9	27	30
(福島)						
福島市 (185)	5,681	3,290	2,391	60	188	238
会津若松市 (186)	3,185	1,727	1,458	36	73	100
郡山市 (187)	5,538	2,996	2,542	47	121	179
いわき市 (188)	3,827	2,220	1,607	12	27	76
白河市 (189)	2,316	1,287	1,029	30	50	62
須賀川市 (190)	3,980	2,109	1,871	43	103	208
喜多方市 (191)	3,754	2,085	1,669	37	84	88
相馬市 (192)	979	572	407	11	18	28
二本松市 (193)	3,069	1,692	1,377	16	46	81
田村市 (194)	3,163	1,525	1,638	19	39	80

層 別 (男 女 計)							平均年齢	
50～59	60～64	65～69	70～74	75～79	80～84	85歳以上		
人	人	人	人	人	人	人	歳	
19	74	93	95	68	41	8	69.5	(145)
243	114	176	171	152	65	15	57.6	(146)
192	325	381	300	260	182	53	67.5	(147)
170	270	245	213	178	109	43	66.3	(148)
20	33	31	37	46	30	16	71.0	(149)
330	447	546	564	584	374	153	68.2	(150)
195	271	234	183	196	93	42	65.0	(151)
838	1,005	986	813	709	399	130	64.8	(152)
424	491	499	369	318	182	73	63.7	(153)
303	326	300	252	205	92	18	63.6	(154)
189	272	324	334	322	204	78	67.9	(155)
189	247	276	255	276	200	85	67.1	(156)
219	318	360	354	391	272	93	68.5	(157)
97	184	205	169	162	76	38	66.9	(158)
381	499	527	470	494	335	123	67.0	(159)
373	482	451	412	476	305	118	66.5	(160)
274	378	374	303	331	215	51	66.7	(161)
255	276	264	199	183	131	40	64.4	(162)
38	57	69	71	98	62	29	69.8	(163)
53	80	73	83	109	51	20	68.3	(164)
88	146	209	160	219	111	39	68.6	(165)
10	28	47	39	64	48	17	72.8	(166)
144	126	99	126	117	82	42	65.3	(167)
57	71	111	72	76	64	19	67.7	(168)
83	139	126	93	84	66	20	66.9	(169)
77	74	100	74	80	30	10	66.2	(170)
110	166	146	101	102	64	17	65.6	(171)
62	103	93	73	50	22	11	65.0	(172)
93	111	112	67	66	34	16	63.8	(173)
61	72	63	56	61	29	9	66.0	(174)
88	89	90	68	58	39	15	64.6	(175)
60	74	62	44	30	12	7	62.9	(176)
248	342	318	255	243	131	66	65.2	(177)
180	275	289	206	151	96	20	65.1	(178)
21	41	39	41	37	24	8	67.8	(179)
70	103	141	120	99	78	35	67.3	(180)
80	124	125	99	91	58	18	65.9	(181)
80	124	134	76	77	45	25	65.5	(182)
210	272	275	193	158	96	29	64.6	(183)
94	97	89	68	69	65	14	64.8	(184)
608	865	940	910	944	603	325	67.8	(185)
372	571	587	479	493	323	151	67.6	(186)
665	956	1,059	926	897	485	203	67.5	(187)
242	505	773	784	712	516	180	70.6	(188)
224	424	437	392	381	243	73	67.8	(189)
646	677	747	625	549	282	100	65.5	(190)
332	578	710	602	708	444	171	68.9	(191)
98	142	195	187	178	91	31	68.2	(192)
302	501	575	538	545	330	135	68.9	(193)
288	474	543	616	601	359	144	69.5	(194)

(5) 基幹的農業従事者数（販売農家）（続き）

区 分	計	男 女 別		年 齢 階		
		男	女	15～29歳	30～39	40～49
(福島続き)	人	人	人	人	人	人
南相馬市 (195)	1,006	571	435	8	28	31
伊達市 (196)	3,792	2,161	1,631	36	75	139
本宮市 (197)	1,190	631	559	9	20	12
桑折町 (198)	778	498	280	3	25	25
国見町 (199)	873	539	334	14	23	32
川俣町 (200)	370	234	136	-	6	9
大玉村 (201)	709	384	325	4	12	17
鏡石町 (202)	636	337	299	10	19	43
天栄村 (203)	509	283	226	5	11	16
下郷町 (204)	603	319	284	3	4	6
檜枝岐村 (205)	x	x	x	x	x	x
只見町 (206)	380	191	189	4	5	11
南会津町 (207)	1,033	555	478	11	32	29
北塩原村 (208)	245	135	110	4	6	8
西会津町 (209)	691	367	324	6	16	10
磐梯町 (210)	334	181	153	4	7	14
猪苗代町 (211)	974	558	416	12	20	27
会津坂下町 (212)	1,407	793	614	17	41	41
湯川村 (213)	445	259	186	1	1	11
柳津町 (214)	380	186	194	3	4	6
三島町 (215)	x	x	x	x	x	x
金山町 (216)	133	74	59	-	1	-
昭和村 (217)	212	123	89	1	6	7
会津美里町 (218)	1,888	1,023	865	12	37	37
西郷村 (219)	535	303	232	7	15	15
泉崎村 (220)	477	254	223	6	7	14
中島村 (221)	509	274	235	1	21	24
矢吹町 (222)	1,068	577	491	8	42	50
棚倉町 (223)	775	424	351	7	9	16
矢祭町 (224)	517	266	251	5	12	4
塙町 (225)	824	457	367	3	15	19
鮫川村 (226)	508	245	263	3	3	10
石川町 (227)	1,072	592	480	10	17	32
玉川村 (228)	693	368	325	3	15	12
平田村 (229)	719	362	357	9	12	23
浅川町 (230)	474	252	222	2	2	11
古殿町 (231)	476	230	246	2	3	7
三春町 (232)	852	407	445	2	10	11
小野町 (233)	822	412	410	7	14	21
広野町 (234)	59	33	26	-	1	1
檜葉町 (235)	-	-	-	-	-	-
富岡町 (236)	-	-	-	-	-	-
川内村 (237)	112	57	55	1	3	-
大熊町 (238)	-	-	-	-	-	-
双葉町 (239)	-	-	-	-	-	-
浪江町 (240)	-	-	-	-	-	-
葛尾村 (241)	-	-	-	-	-	-
新地町 (242)	432	250	182	5	9	11
飯舘村 (243)	-	-	-	-	-	-

4 農業集落

【解 説】

ここには、「農林業センサス農山村地域調査」結果を収録した。

1 調査の概要（2015年農林業センサス農山村地域調査）

(1) 調査対象

調査は市区町村調査と農業集落調査とがあり、①市区町村調査はすべての市区町村を、②農業集落調査は全域が市街化区域に含まれる農業集落を除くすべての農業集落を、それぞれ対象とした。

ただし、東京電力福島第1原子力発電所の事故による避難指示区域（平成26年4月1日時点）に含まれる農業集落（259集落）については調査を実施できなかったため、本調査結果には含まれていない。

(2) 調査期日

平成27年2月1日現在

(3) 調査方法

①市区町村調査は、農林水産省－地方統計組織の実施系統で、調査対象に対して調査票を往復郵送又はオンラインにより配布・回収する自計申告調査で実施し、②農業集落調査は農林水産省－地方統計組織－調査員の実施系統により、調査員が調査対象に対して調査票を配布・回収する自計申告又は面接の方法で実施した。

2 調査上の主な約束事項（用語の解説）

農業集落	市区町村の区域の一部において、農業上形成される地域社会のことをいう。農業集落は、もともと自然発生的な地域社会であって、家と家とが地縁的、血縁的に結びつき、各種の集団や社会関係を形成してきた社会生活の基礎的な単位である。
D I D (人口集中地区)	国勢調査において、都市的地域の特質を明らかにする統計上の地域単位として決定された地域単位で、人口密度約4,000人/km ² 以上の国勢調査基本単位区がいくつか隣接し、合わせて人口5,000人以上を有する地域をいう。(D I D=Densely Inhabited District)
農業地域類型	短期の社会経済変動に対して、比較的安定している土地利用指標を中心とした基準指標によって市町村及び旧市区町村（昭和25年2月1日時点の市区町村）を分類したものである。 具体的には、市町村及び旧市区町村をD I D面積、人口密度、宅地、耕地及び林野の割合に着目し、以下の基準に基づいて分類した統計上の区分の一つである。
都市的地域	(1) 可住地に占めるD I D面積が5%以上で、人口密度500人以上又はD I D人口2万人以上の旧市区町村又は市町村。 (2) 可住地に占める宅地等率が60%以上で、人口密度500人以上の旧市区町村又は市町村。ただし、林野率80%以上のものは除く。
平地農業地域	(1) 耕地率20%以上かつ林野率50%未満の旧市区町村又は市町村。ただし、傾斜20分の1以上の田と傾斜8度以上の畑の合計面積の割合が90%以上のものを除く。 (2) 耕地率20%以上かつ林野率50%以上で、傾斜20分の1以上の田と傾斜8度以上の畑の合計面積の割合が10%未満の旧市区町村又は市町村。
中間農業地域	(1) 耕地率が20%未満で、「都市的地域」及び「山間農業地域」以外の旧市区町村又は市町村。 (2) 耕地率が20%以上で、「都市的地域」及び「平地農業地域」以外の旧市区町村又は市町村。
山間農業地域	林野率80%以上かつ耕地率10%未満の旧市区町村又は市町村。

4 農業集落

(1) 農業地域類型別農業集落数

単位：集落

区 分	計	都 市 的 地 域	平 地 農 業 地 域	中 間 農 業 地 域	山 間 農 業 地 域
平成22年					
全 国	139,176	30,847	35,165	46,699	26,465
東 北	17,686	2,091	6,065	6,210	3,320
青 森	1,785	272	649	598	266
岩 手	3,615	317	878	1,393	1,027
宮 城	2,644	357	1,244	741	302
秋 田	2,765	244	972	957	592
山 形	2,725	268	1,157	772	528
福 島	4,152	633	1,165	1,749	605
平成27年					
全 国	138,256	29,782	34,715	47,137	26,622
東 北	17,432	1,993	6,012	6,145	3,282
青 森	1,785	274	620	636	255
岩 手	3,615	294	851	1,430	1,040
宮 城	2,641	380	1,211	770	280
秋 田	2,765	221	981	973	590
山 形	2,736	265	1,181	788	502
福 島	3,890	559	1,168	1,548	615
平成27年市町村別 (青森)					
青 森 市	117	35	23	54	5
弘 前 市	135	41	63	17	14
八 戸 市	107	39	38	30	-
黒 石 市	62	31	14	-	17
五 所 川 原 市	91	25	47	19	-
十 和 田 市	153	47	11	54	41
三 沢 市	31	31	-	-	-
む つ 市	108	-	-	65	43
つ が る 市	103	-	103	-	-
平 川 市	51	20	17	-	14
平 内 町	35	-	-	35	-
今 別 町	11	-	-	-	11
蓬 田 村	9	-	-	9	-
外 ヶ 浜 町	31	-	-	-	31
鱒 ヶ 沢 町	44	3	7	20	14
深 浦 町	24	-	-	8	16
西 目 屋 村	9	-	-	-	9
藤 崎 町	28	2	26	-	-
大 鱒 町	22	-	3	9	10
田 舎 館 村	22	-	22	-	-
板 柳 町	23	-	23	-	-
鶴 田 町	26	-	26	-	-
中 泊 町	24	-	17	4	3
野 辺 地 町	20	-	-	20	-
七 戸 町	71	-	-	71	-
六 戸 町	27	-	27	-	-
横 浜 町	27	-	-	27	-
東 北 町	65	-	65	-	-
六 ヶ 所 村	26	-	-	26	-
おいらせ町	31	-	31	-	-

資料：農林水産省統計部「農林業センサス」（以下(2)まで同じ。）

注：平成27年は、平成29年12月改定の農業地域類型区分による。

(1) 農業地域類型別農業集落数 (続き)

単位：集落

区 分	計	都 市 的 地 域	平地農業 地 域	中間農業 地 域	山間農業 地 域
(青森続き)					
大 間 町	5	-	-	5	-
東 通 村	30	-	-	30	-
風 間 浦 村	4	-	-	-	4
佐 井 村	10	-	-	-	10
三 戸 町	40	-	-	40	-
五 戸 町	47	-	38	9	-
田 子 町	38	-	-	25	13
南 部 町	32	-	19	13	-
階 上 町	23	-	-	23	-
新 郷 村	23	-	-	23	-
(岩手)					
盛 岡 市	177	68	41	53	15
宮 古 市	154	-	-	14	140
大 船 渡 市	124	22	-	18	84
花 巻 市	320	37	146	113	24
北 上 市	237	25	135	57	20
久 慈 市	137	14	-	36	87
遠 野 市	183	-	-	80	103
一 関 市	465	51	76	333	5
陸 前 高 田 市	117	-	-	93	24
釜 石 市	51	-	-	4	47
二 戸 市	102	11	-	91	-
八 幡 平 市	115	-	38	35	42
奥 州 市	458	54	220	184	-
滝 沢 市	15	-	-	15	-
雫 石 町	76	-	19	18	39
葛 巻 町	59	-	-	24	35
岩 手 町	80	8	17	26	29
紫 波 町	94	4	43	47	-
矢 巾 町	35	-	35	-	-
西 和 賀 町	36	-	-	-	36
金 ヶ 崎 町	64	-	64	-	-
平 泉 町	32	-	17	15	-
住 田 町	46	-	-	-	46
大 槌 町	29	-	-	-	29
山 田 町	35	-	-	-	35
岩 泉 町	85	-	-	13	72
田 野 畑 村	28	-	-	-	28
普 代 村	12	-	-	-	12
軽 米 町	76	-	-	55	21
野 田 村	19	-	-	-	19
九 戸 村	26	-	-	26	-
洋 野 町	55	-	-	30	25
一 戸 町	73	-	-	50	23
(宮城)					
仙 台 市	88	58	1	25	4
石 巻 市	252	19	110	61	62
塩 竈 市	9	4	-	5	-
気 仙 沼 市	168	21	-	116	31
白 石 市	90	23	3	51	13

(1) 農業地域類型別農業集落数 (続き)

単位：集落

区 分	計	都 市 的 地 域	平地農業 地 域	中間農業 地 域	山間農業 地 域
(宮城続き)					
名 取 市	67	44	23	-	-
角 田 市	96	28	47	21	-
多 賀 市	8	8	-	-	-
岩 沼 市	33	5	28	-	-
登 米 市	302	16	199	47	40
栗 原 市	315	19	189	92	15
東 松 島 市	75	29	18	28	-
大 崎 市	329	19	235	58	17
蔵 王 町	37	-	17	20	-
七 ヶ 宿 町	10	-	-	-	10
大 河 原 町	24	13	11	-	-
村 田 町	30	-	10	20	-
柴 田 町	19	7	-	12	-
川 崎 町	28	-	-	28	-
丸 森 町	102	-	30	64	8
亘 理 町	70	19	51	-	-
山 元 町	22	-	22	-	-
松 島 町	35	-	-	35	-
七 ヶ 浜 町	8	8	-	-	-
利 府 町	13	13	-	-	-
大 和 町	42	2	8	21	11
大 郷 町	21	-	14	7	-
富 谷 町	12	12	-	-	-
大 衡 村	11	-	11	-	-
大 色 麻 町	23	-	23	-	-
加 美 町	92	13	34	22	23
涌 谷 町	65	-	65	-	-
美 里 町	62	-	62	-	-
女 川 町	25	-	-	-	25
南 三 陸 町	58	-	-	37	21
(秋田)					
秋 田 市	222	59	46	84	33
能 代 市	118	39	26	32	21
横 手 市	284	-	215	45	24
大 館 市	210	26	41	55	88
男 鹿 市	86	-	41	45	-
湯 沢 市	152	14	66	19	53
鹿 角 市	125	-	29	43	53
由 利 本 荘 市	323	15	21	237	50
湯 上 市	44	-	44	-	-
大 仙 市	385	32	219	104	30
北 秋 田 市	182	15	17	77	73
に か ほ 市	70	16	6	48	-
仙 北 市	136	5	-	99	32
小 坂 町	22	-	-	10	12
上 小 阿 仁 村	22	-	-	-	22
藤 里 町	23	-	-	-	23
三 種 町	80	-	54	11	15
八 峰 町	30	-	-	19	11
五 城 目 町	41	-	14	-	27
八 郎 潟 町	7	-	7	-	-

(1) 農業地域類型別農業集落数 (続き)

単位：集落

区 分	計	都 市 的 地 域	平地農業 地 域	中間農業 地 域	山間農業 地 域
(秋田続き)					
井川町	27	-	12	15	-
大湊村	1	-	1	-	-
美郷町	84	-	84	-	-
羽後町	77	-	38	30	9
東成瀬村	14	-	-	-	14
(山形)					
山形市	150	49	56	29	16
米沢市	154	18	53	-	83
鶴岡市	340	14	185	61	80
酒田市	230	11	154	13	52
新庄市	68	-	68	-	-
寒河江市	60	27	17	16	-
上山市	70	11	1	49	9
村山市	107	12	47	48	-
長井市	109	13	45	51	-
天童市	56	9	28	19	-
東根市	111	26	46	29	10
尾花沢市	56	-	9	47	-
南陽市	113	38	35	29	11
山辺町	28	9	3	16	-
中山町	17	-	11	6	-
河北町	57	28	22	7	-
西川町	39	-	-	-	39
朝日町	45	-	-	45	-
大江町	54	-	-	37	17
大石田町	25	-	14	11	-
金山町	19	-	-	19	-
最上町	31	-	-	16	15
舟形町	27	-	-	16	11
真室川町	49	-	18	-	31
大蔵村	23	-	-	-	23
鮭川村	40	-	12	28	-
戸沢村	36	-	-	11	25
高島町	87	-	34	43	10
川西町	112	-	101	11	-
小国町	64	-	-	24	40
白鷹町	78	-	20	58	-
飯豊町	73	-	39	19	15
三川町	29	-	29	-	-
庄内町	96	-	80	1	15
遊佐町	83	-	54	29	-
(福島)					
福島市	379	114	64	170	31
会津若松市	169	48	88	15	18
郡山市	249	34	93	106	16
いわき市	267	138	6	72	51
白河市	133	32	51	38	12
須賀川市	91	12	40	39	-
喜多方市	234	20	116	61	37
相馬市	77	19	32	12	14
二本松市	277	18	89	170	-
田村市	172	17	37	91	27

(1) 農業地域類型別農業集落数 (続き)

単位：集落

区 分	計	都 市 的 地 域	平地農業 地 域	中間農業 地 域	山間農業 地 域
(福島続き)					
南相馬市	99	20	42	37	-
伊達市	227	24	78	125	-
本宮市	99	23	76	-	-
桑折町	41	5	14	22	-
国見町	39	-	30	9	-
川俣町	66	8	-	58	-
大鏡村	39	-	18	21	-
鏡石町	8	-	8	-	-
天下栄村	30	-	7	15	8
下郷町	39	-	-	-	39
檜枝岐村	2	-	-	-	2
只見町	28	-	-	8	20
南会津町	71	-	-	-	71
北塩原村	19	-	-	5	14
西会津町	78	-	4	21	53
磐梯町	22	-	-	22	-
猪苗代町	81	-	27	40	14
会津坂下町	76	12	55	9	-
湯川村	26	-	26	-	-
柳津町	44	-	-	-	44
三島町	15	-	-	-	15
金山町	31	-	-	26	5
昭和三村	13	-	-	-	13
会津美里町	121	-	39	64	18
西郷村	33	-	-	33	-
泉崎村	14	-	14	-	-
中島村	11	-	11	-	-
矢吹町	26	5	21	-	-
矢倉祭町	54	-	10	34	10
矢祭町	50	-	-	13	37
埴埴町	53	-	-	17	36
川村	48	-	-	48	-
石川町	54	-	11	43	-
川村	13	-	6	7	-
平田村	19	-	-	19	-
浅川町	24	-	17	7	-
古殿町	10	-	-	4	6
小春町	47	10	10	27	-
小野町	27	-	-	27	-
小野町	13	-	-	13	-
檜葉町	-	-	-	-	-
富岡町	-	-	-	-	-
川内村	4	-	-	-	4
大熊町	-	-	-	-	-
双葉町	-	-	-	-	-
浪江町	-	-	-	-	-
葛尾村	-	-	-	-	-
新地町	28	-	28	-	-
飯地村	-	-	-	-	-

(2) D I Dまでの所要時間別農業集落数

単位：集落

区 分	計	15分 未満	15～ 30分	30分～ 1時間	1時間～ 1時間半	1時間半 以 上
平成22年						
全 国	139,176	38,353	55,594	35,249	7,360	2,620
東 北	17,686	4,006	7,691	5,029	825	135
青 森	1,785	348	703	572	145	17
岩 手	3,615	663	1,649	1,108	192	3
宮 城	2,644	832	1,201	549	62	-
秋 田	2,765	449	1,156	1,023	131	6
山 形	2,725	865	1,304	503	49	4
福 島	4,152	849	1,678	1,274	246	105
平成27年						
全 国	138,256	38,014	52,364	37,771	7,090	3,017
東 北	17,432	3,703	7,421	5,445	741	122
青 森	1,785	406	723	553	93	10
岩 手	3,615	544	1,365	1,510	186	10
宮 城	2,641	768	1,272	545	55	1
秋 田	2,765	468	1,136	1,030	125	6
山 形	2,736	733	1,372	588	39	4
福 島	3,890	784	1,553	1,219	243	91
平成27年市町村別 (青森)						
青 森 市	117	50	55	10	2	-
弘 前 市	135	18	58	59	-	-
八 戸 市	107	11	56	40	-	-
黒 石 市	62	39	20	3	-	-
五 所 川 原 市	91	53	31	5	2	-
十 和 田 市	153	77	58	16	2	-
三 沢 市	31	16	14	1	-	-
む つ 市	108	22	44	32	10	-
つ が る 市	103	17	64	22	-	-
平 川 市	51	38	6	7	-	-
平 内 町	35	1	15	17	2	-
今 別 町	11	-	-	7	4	-
蓬 田 村	9	-	7	2	-	-
外 ヶ 浜 町	31	-	1	16	12	2
鯨 ヶ 沢 町	44	-	3	30	11	-
深 浦 町	24	-	-	6	15	3
西 目 屋 村	9	-	-	7	2	-
藤 崎 町	28	2	25	1	-	-
大 鱒 町	22	13	9	-	-	-
田 舎 館 村	22	12	10	-	-	-
板 柳 町	23	2	14	7	-	-
鶴 田 町	26	-	4	22	-	-
中 泊 町	24	1	-	4	19	-
野 辺 地 町	20	18	2	-	-	-
七 戸 町	71	2	51	18	-	-
六 戸 町	27	2	20	5	-	-
横 浜 町	27	-	10	17	-	-
東 北 町	65	2	56	7	-	-
六 ヶ 所 村	26	-	13	12	1	-
お い ら せ 町	31	4	12	15	-	-

(2) D I Dまでの所要時間別農業集落数 (続き)

単位：集落

区 分	計	15分 未満	15～ 30分	30分～ 1時間	1時間～ 1時間半	1時間半 以 上
(青森続き)						
大 間 町	5	-	-	2	2	1
東 通 村	30	1	15	13	1	-
風 間 浦 村	4	-	-	4	-	-
佐 井 村	10	-	-	-	6	4
三 戸 町	40	-	18	22	-	-
五 戸 町	47	1	14	32	-	-
田 子 町	38	3	1	34	-	-
南 部 町	32	1	9	22	-	-
階 上 町	23	-	7	16	-	-
新 郷 村	23	-	1	20	2	-
(岩手)						
盛 岡 市	177	34	123	16	4	-
宮 古 市	154	10	52	85	7	-
大 船 渡 市	124	50	60	14	-	-
花 巻 市	320	86	169	64	-	1
北 上 市	237	78	133	26	-	-
久 慈 市	137	39	75	23	-	-
遠 野 市	183	-	1	153	29	-
一 関 市	465	42	139	275	9	-
陸 前 高 田 市	117	-	49	67	1	-
釜 石 市	51	16	24	11	-	-
二 戸 市	102	27	59	16	-	-
八 幡 平 市	115	-	2	86	27	-
奥 州 市	458	134	225	99	-	-
滝 沢 市	15	9	6	-	-	-
雫 石 町	76	-	54	22	-	-
葛 巻 町	59	-	-	32	27	-
岩 手 町	80	-	-	68	12	-
紫 波 町	94	-	3	91	-	-
矢 巾 町	35	-	11	24	-	-
西 和 賀 町	36	-	4	22	10	-
金 ヶ 崎 町	64	12	44	8	-	-
平 泉 町	32	2	23	7	-	-
住 田 町	46	-	9	37	-	-
大 槌 町	29	1	17	11	-	-
山 田 町	35	-	6	29	-	-
岩 泉 町	85	-	-	29	47	9
田 野 畑 村	28	-	-	16	12	-
普 代 村	12	-	-	12	-	-
軽 米 町	76	-	23	53	-	-
野 田 村	19	-	7	12	-	-
九 戸 村	26	-	11	15	-	-
洋 野 町	55	-	8	46	1	-
一 戸 町	73	4	28	41	-	-
(宮城)						
仙 台 市	88	38	47	3	-	-
石 巻 市	252	32	124	81	14	1
塩 竈 市	9	3	1	2	3	-
気 仙 沼 市	168	16	64	82	6	-
白 石 市	90	57	33	-	-	-

(2) D I Dまでの所要時間別農業集落数 (続き)

単位：集落

区 分	計	15分 未満	15～ 30分	30分～ 1時間	1時間～ 1時間半	1時間半 以 上
(宮城続き)						
名取市	67	32	35	-	-	-
角田市	96	81	15	-	-	-
多賀城市	8	5	3	-	-	-
岩沼市	33	19	14	-	-	-
登米市	302	119	160	23	-	-
栗原市	315	7	135	169	4	-
東松島市	75	36	30	9	-	-
大崎市	329	104	179	38	8	-
蔵王町	37	1	26	10	-	-
七ヶ宿町	10	-	3	7	-	-
大河原町	24	22	2	-	-	-
村田町	30	7	23	-	-	-
柴田町	19	15	4	-	-	-
川崎町	28	1	13	14	-	-
丸森町	102	13	83	6	-	-
亘理町	70	11	59	-	-	-
山元町	22	12	10	-	-	-
松島町	35	6	29	-	-	-
七ヶ浜町	8	7	1	-	-	-
利府町	13	9	4	-	-	-
大和町	42	24	18	-	-	-
大郷町	21	10	9	2	-	-
大谷町	12	9	3	-	-	-
大衡村	11	7	4	-	-	-
大色麻町	23	15	8	-	-	-
加美町	92	46	39	7	-	-
涌谷町	65	-	46	19	-	-
美女里町	62	4	48	10	-	-
南三陸町	25	-	-	15	10	-
	58	-	-	48	10	-
(秋田)						
秋田市	222	25	98	87	12	-
能代市	118	39	55	23	1	-
横手市	284	59	202	23	-	-
大館市	210	55	118	37	-	-
男鹿市	86	-	-	49	34	3
湯沢市	152	43	82	25	2	-
鹿角市	125	-	1	111	13	-
由利本荘市	323	59	121	135	8	-
湯上市	44	-	4	40	-	-
大仙市	385	89	153	143	-	-
北秋田市	182	54	86	31	11	-
にかほ市	70	33	34	3	-	-
仙北市	136	-	8	100	27	1
小坂町	22	-	-	20	2	-
上小阿仁村	22	-	-	19	3	-
藤里町	23	-	14	9	-	-
三種町	80	-	24	56	-	-
八峰町	30	-	22	8	-	-
五城目町	41	-	-	29	12	-
八郎潟町	7	-	-	7	-	-

(2) D I Dまでの所要時間別農業集落数 (続き)

単位：集落

区 分	計	15分 未満	15～ 30分	30分～ 1時間	1時間～ 1時間半	1時間半 以 上
(秋田続き)						
井川町	27	-	-	27	-	-
大湊村	1	-	-	1	-	-
美郷町	84	4	71	9	-	-
羽後町	77	8	43	26	-	-
東成瀬村	14	-	-	12	-	2
(山形)						
山形市	150	21	115	14	-	-
米沢市	154	41	105	8	-	-
鶴岡市	340	36	217	79	8	-
酒田市	230	17	139	71	-	3
新庄市	68	46	22	-	-	-
寒河江市	60	41	18	1	-	-
上山市	70	34	30	6	-	-
村山市	107	50	54	3	-	-
長井市	109	86	21	2	-	-
天童市	56	24	26	6	-	-
東根市	111	75	36	-	-	-
尾花沢市	56	-	14	42	-	-
南陽市	113	88	22	3	-	-
山辺町	28	15	11	2	-	-
中山町	17	9	8	-	-	-
河北町	57	57	-	-	-	-
西川町	39	-	16	23	-	-
朝日町	45	-	22	23	-	-
大江町	54	-	31	23	-	-
大石田町	25	-	24	1	-	-
金山町	19	-	8	11	-	-
最上町	31	-	8	23	-	-
舟形町	27	3	20	4	-	-
真室川町	49	-	14	34	1	-
大蔵村	23	-	12	11	-	-
鮭川村	40	-	34	6	-	-
戸沢村	36	-	16	20	-	-
高島町	87	57	30	-	-	-
川西町	112	9	90	13	-	-
小国町	64	-	1	32	30	1
白鷹町	78	10	63	5	-	-
飯豊町	73	13	37	23	-	-
三川町	29	-	28	1	-	-
庄内町	96	1	46	49	-	-
遊佐町	83	-	34	49	-	-
(福島)						
福島市	379	125	208	46	-	-
会津若松市	169	14	125	30	-	-
郡山市	249	4	157	87	1	-
いわき市	267	164	64	28	11	-
白河市	133	42	72	19	-	-
須賀川市	91	11	62	18	-	-
喜多方市	234	67	126	40	1	-
相馬市	77	37	35	5	-	-
二本松市	277	50	157	70	-	-
田村市	172	-	1	126	40	5

(2) D I Dまでの所要時間別農業集落数 (続き)

単位：集落

区 分	計	15分 未満	15～ 30分	30分～ 1時間	1時間～ 1時間半	1時間半 以 上
(福島続き)						
南相馬市	99	54	44	1	-	-
伊達市	227	81	115	31	-	-
本宮市	99	65	28	6	-	-
桑折町	41	37	4	-	-	-
国見町	39	8	31	-	-	-
川俣町	66	-	10	56	-	-
大鏡村	39	8	30	1	-	-
鏡石町	8	3	5	-	-	-
天下栄村	30	-	9	20	1	-
下郷町	39	-	-	31	8	-
檜枝岐村	2	-	-	-	-	2
只見町	28	-	-	-	-	28
南会津町	71	-	-	5	21	45
北塩原村	19	1	8	8	2	-
西会津町	78	-	-	55	21	2
磐梯町	22	-	3	19	-	-
猪苗代町	81	-	-	76	5	-
会津坂下町	76	-	49	27	-	-
湯川村	26	-	21	5	-	-
柳津町	44	-	-	34	10	-
三島町	15	-	-	1	14	-
金山町	31	-	-	4	23	4
昭和三村	13	-	-	-	8	5
会津美里町	121	-	49	71	1	-
西郷村	33	9	22	2	-	-
泉崎村	14	-	14	-	-	-
中矢吹村	11	-	9	2	-	-
矢棚町	26	1	13	12	-	-
矢倉祭町	54	-	4	50	-	-
矢祭町	50	-	-	11	39	-
塙町	53	-	-	30	23	-
鯨川村	48	-	-	40	8	-
石川町	54	-	10	44	-	-
平川村	13	1	10	2	-	-
平田村	19	-	-	19	-	-
浅川町	24	-	-	24	-	-
古殿町	10	-	-	9	1	-
小春町	47	-	22	25	-	-
小野町	27	-	-	26	1	-
小広野町	13	-	10	3	-	-
檜葉町	-	-	-	-	-	-
富岡町	-	-	-	-	-	-
川内村	4	-	-	-	4	-
大熊町	-	-	-	-	-	-
双葉町	-	-	-	-	-	-
浪江町	-	-	-	-	-	-
葛尾村	-	-	-	-	-	-
新地町	28	2	26	-	-	-
飯地村	-	-	-	-	-	-

5 集落営農

【解 説】

ここでは、「集落営農実態調査」結果を収録した。

1 調査の概要

(1) 調査対象

全国の市区町村（調査実施時点における最新の農林業センサスにおいて、耕地の存在が認められなかった市区町村を除く。）を対象とした。

(2) 調査期日

令和2年2月1日現在

(3) 調査方法

地方統計組織から調査対象に対して調査資材を郵送により配布し、政府統計共同利用システムのオンライン調査システム、電子メール、郵送又はファクシミリにより回収する自計調査の方法により行った。

2 調査上の主な約束事項（用語の解説）

集落営農

本調査における集落営農とは、「集落」を単位として注1)農業生産過程における一部又は全部についての共同化・統一化に関する合意注2)の下に実施される営農をいう。

注1) 「集落を単位として」とは

集落営農を構成する農家の範囲が、一つの農業集落を基本的な単位としていること（例外として、他集落に属する少数の農家が構成農家として参加している場合や、複数の集落を一つの単位として構成する場合も含む。）。

なお、集落を構成する全ての農家が何らかの形で集落営農に参加していることが原則であるが、集落内の全ての農家のうち、おおむね過半の農家が参加している場合はこれを含む。

また、大規模な集落の場合で、集落内に「組（くみ）」など実質的に集落としての機能を持った、より小さな単位がある場合は、これを集落営農の単位とする。

注2) 「農業生産過程における一部又は全部についての共同化・統一化に関する合意」とは

集落営農に参加する農家が、集落営農の組織形態、農地の利用計画、農業用機械の利用計画、役員やオペレーター等の選定、栽培方法等、集落としてまとまりを持った営農に関するいずれかの事項について行う合意をいう。

ただし、以下に該当する取組のみを行う組織については、集落営農組織には含めないこととする。

- ①農業用機械の所有のみを共同で行う取組
- ②栽培協定、用排水の管理の合意のみの取組

農業集落

「第1 農業の部 4 農業集落」の項（127ページ）を参照

5 集落営農

(1) 組織形態別集落営農数

単位：集落営農

区 分	計	法 人						非 法 人
		小計	農事組 合 法 人	会 社		その他		
				株式会 社	合名・合資 ・合同会社			
平成31年								
全 国 (1)	14,949	5,301	4,665	569	41	26	9,648	
東 北 (2)	3,311	928	777	138	10	3	2,383	
青 森 (3)	187	59	58	1	-	-	128	
岩 手 (4)	629	191	167	20	3	1	438	
宮 城 (5)	855	217	158	58	1	-	638	
秋 田 (6)	738	266	244	21	1	-	472	
山 形 (7)	487	133	120	11	-	2	354	
福 島 (8)	415	62	30	27	5	-	353	
令和2年								
全 国 (9)	14,832	5,458	4,788	597	43	30	9,374	
東 北 (10)	3,325	979	817	149	9	4	2,346	
青 森 (11)	186	60	59	1	-	-	126	
岩 手 (12)	628	200	176	21	2	1	428	
宮 城 (13)	859	229	166	62	1	-	630	
秋 田 (14)	745	284	257	26	1	-	461	
山 形 (15)	489	139	124	13	-	2	350	
福 島 (16)	418	67	35	26	5	1	351	
令和2年市町村別 (青森)								
青 森 市 (17)	10	4	4	-	-	-	6	
弘 前 市 (18)	24	10	10	-	-	-	14	
八 戸 市 (19)	7	3	3	-	-	-	4	
黒 石 市 (20)	3	2	2	-	-	-	1	
五所川原市 (21)	9	3	3	-	-	-	6	
十和田市 (22)	29	11	10	1	-	-	18	
むつ市 (23)	11	-	-	-	-	-	11	
つがる市 (24)	9	4	4	-	-	-	5	
平川市 (25)	20	4	4	-	-	-	16	
外ヶ浜町 (26)	7	6	6	-	-	-	1	
西目屋村 (27)	4	1	1	-	-	-	3	
藤崎町 (28)	3	2	2	-	-	-	1	
田舎館村 (29)	3	2	2	-	-	-	1	
板柳町 (30)	14	-	-	-	-	-	14	
鶴田町 (31)	5	-	-	-	-	-	5	
東北町 (32)	4	1	1	-	-	-	3	
東通村 (33)	3	1	1	-	-	-	2	
五戸町 (34)	6	1	1	-	-	-	5	
上記以外 (35)	15	5	5	-	-	-	10	
(岩手)								
盛岡市 (36)	21	5	4	1	-	-	16	
花巻市 (37)	98	45	38	7	-	-	53	
北上市 (38)	28	10	8	1	-	1	18	
久慈市 (39)	5	3	2	1	-	-	2	
遠野市 (40)	33	3	3	-	-	-	30	
一関市 (41)	98	22	18	3	1	-	76	
陸前高田市 (42)	3	2	2	-	-	-	1	
八幡平市 (43)	16	6	6	-	-	-	10	
奥州市 (44)	163	51	51	-	-	-	112	
滝沢市 (45)	4	-	-	-	-	-	4	

資料：農林水産省統計部「集落営農実態調査報告書」（以下(5)まで同じ。）

(2) 経営所得安定対策への加入状況別集落営農数 (3) 構成農家数別集落営農数

単位：集落営農

単位：集落営農

計	加入している	加入していない	計	9戸以下	10～19	20～29	30～39	40～49	50～69	70戸以上	
14,949	10,433	4,516	14,949	2,848	3,974	2,862	1,700	1,059	1,140	1,366	(1)
3,311	2,668	643	3,311	644	872	613	381	229	261	311	(2)
187	163	24	187	24	43	33	27	14	17	29	(3)
629	529	100	629	83	124	123	106	60	67	66	(4)
855	787	68	855	123	174	187	122	62	96	91	(5)
738	648	90	738	173	299	126	55	31	32	22	(6)
487	354	133	487	158	129	59	32	22	17	70	(7)
415	187	228	415	83	103	85	39	40	32	33	(8)
14,832	10,347	4,485	14,832	2,931	3,948	2,834	1,685	1,003	1,110	1,321	(9)
3,325	2,682	643	3,325	677	890	619	367	220	244	308	(10)
186	157	29	186	25	45	35	25	11	16	29	(11)
628	536	92	628	83	133	135	97	55	61	64	(12)
859	786	73	859	127	178	184	122	63	93	92	(13)
745	658	87	745	193	296	121	51	32	28	24	(14)
489	362	127	489	160	135	61	34	20	14	65	(15)
418	183	235	418	89	103	83	38	39	32	34	(16)
10	10	-	10	-	3	2	2	2	1	-	(17)
24	23	1	24	4	3	4	1	1	1	10	(18)
7	6	1	7	3	1	-	1	-	-	2	(19)
3	3	-	3	-	-	-	-	-	1	2	(20)
9	8	1	9	3	1	2	1	-	-	2	(21)
29	29	-	29	5	11	7	2	1	3	-	(22)
11	10	1	11	1	2	2	2	-	1	3	(23)
9	8	1	9	3	1	2	1	-	-	2	(24)
20	9	11	20	-	5	3	2	1	3	6	(25)
7	7	-	7	-	2	2	2	-	1	-	(26)
4	4	-	4	-	2	-	-	1	1	-	(27)
3	3	-	3	1	-	-	1	-	-	1	(28)
3	3	-	3	-	-	1	1	-	1	-	(29)
14	7	7	14	-	-	5	6	2	1	-	(30)
5	4	1	5	-	5	-	-	-	-	-	(31)
4	4	-	4	-	2	2	-	-	-	-	(32)
3	3	-	3	1	-	1	-	1	-	-	(33)
6	2	4	6	-	1	-	2	1	1	1	(34)
15	14	1	15	4	6	2	1	1	1	-	(35)
21	7	14	21	-	1	7	3	5	2	3	(36)
98	71	27	98	11	18	14	12	16	24	3	(37)
28	26	2	28	7	9	5	3	-	1	3	(38)
5	5	-	5	1	-	1	-	-	1	2	(39)
33	32	1	33	7	13	5	2	2	-	4	(40)
98	73	25	98	20	13	20	14	9	8	14	(41)
3	3	-	3	-	-	-	-	-	-	3	(42)
16	16	-	16	1	4	8	3	-	-	-	(43)
163	161	2	163	7	44	35	30	17	14	16	(44)
4	-	4	4	-	-	-	-	-	1	3	(45)

(1) 組織形態別集落営農数 (続き)

単位：集落営農

区 分	計	法 人					非 法 人
		小計	農事組 合 法 人	会 社		その他	
				株式会 社	合名・合資 ・合同会社		
(岩手続き)							
雫石町 (46)	11	2	1	1	-	-	9
岩手町 (47)	14	1	1	-	-	-	13
紫波町 (48)	43	13	12	1	-	-	30
矢巾町 (49)	30	9	9	-	-	-	21
西和賀町 (50)	17	2	2	-	-	-	15
金ケ崎町 (51)	28	23	17	5	1	-	5
住田町 (52)	4	2	1	1	-	-	2
一戸町 (53)	3	-	-	-	-	-	3
上記以外 (54)	9	1	1	-	-	-	8
(宮城)							
仙台市 (55)	31	19	18	1	-	-	12
石巻市 (56)	61	35	26	9	-	-	26
気仙沼市 (57)	7	2	-	2	-	-	5
白石市 (58)	6	1	1	-	-	-	5
名取市 (59)	12	6	5	1	-	-	6
角田市 (60)	10	4	4	-	-	-	6
多賀城市 (61)	3	1	-	1	-	-	2
岩沼市 (62)	14	14	13	-	1	-	-
登米市 (63)	168	32	23	9	-	-	136
栗原市 (64)	102	15	7	8	-	-	87
東松島市 (65)	27	18	7	11	-	-	9
大崎市 (66)	146	13	12	1	-	-	133
富谷市 (67)	3	-	-	-	-	-	3
蔵王町 (68)	8	1	-	1	-	-	7
村田町 (69)	6	3	2	1	-	-	3
柴田町 (70)	3	3	3	-	-	-	-
川崎町 (71)	4	-	-	-	-	-	4
丸森町 (72)	8	4	4	-	-	-	4
亘理町 (73)	19	5	-	5	-	-	14
山元町 (74)	4	-	-	-	-	-	4
松島町 (75)	8	3	1	2	-	-	5
大和町 (76)	28	5	5	-	-	-	23
大郷町 (77)	14	6	4	2	-	-	8
大衡村 (78)	5	3	3	-	-	-	2
大色町 (79)	34	5	4	1	-	-	29
加美町 (80)	53	7	7	-	-	-	46
涌谷町 (81)	25	9	6	3	-	-	16
美里町 (82)	40	13	9	4	-	-	27
南三陸町 (83)	7	-	-	-	-	-	7
上記以外 (84)	3	2	2	-	-	-	1
(秋田)							
秋田市 (85)	30	16	14	2	-	-	14
能代市 (86)	9	9	9	-	-	-	-
横手市 (87)	103	45	44	1	-	-	58
大館市 (88)	26	12	11	1	-	-	14
男鹿市 (89)	5	2	2	-	-	-	3
湯沢市 (90)	50	21	16	4	1	-	29
鹿角市 (91)	19	14	14	-	-	-	5
由利本荘市 (92)	104	17	15	2	-	-	87
潟上市 (93)	18	4	4	-	-	-	14
大仙市 (94)	129	58	52	6	-	-	71

(2) 経営所得安定対策への加入状況別集落営農数 (続き) 単位：集落営農

(3) 構成農家数別集落営農数 (続き) 単位：集落営農

計	加入している	加入していない	計	9戸以下	10～19	20～29	30～39	40～49	50～69	70戸以上	
11	11	-	11	3	4	3	1	-	-	-	(46)
14	4	10	14	-	2	5	5	1	1	-	(47)
43	41	2	43	4	6	15	9	-	3	6	(48)
30	30	-	30	-	3	9	9	3	2	4	(49)
17	17	-	17	9	6	-	1	-	1	-	(50)
28	28	-	28	10	8	7	2	-	1	-	(51)
4	3	1	4	1	1	1	1	-	-	-	(52)
3	1	2	3	-	-	-	-	1	1	1	(53)
9	7	2	9	2	1	-	2	1	1	2	(54)
31	31	-	31	3	1	-	-	4	2	21	(55)
61	61	-	61	1	11	8	3	4	13	21	(56)
7	2	5	7	-	2	1	-	-	-	4	(57)
6	5	1	6	1	1	2	-	-	-	2	(58)
12	12	-	12	-	5	4	2	-	-	1	(59)
10	10	-	10	1	2	2	3	-	2	-	(60)
3	3	-	3	2	1	-	-	-	-	-	(61)
14	14	-	14	2	1	2	1	4	2	2	(62)
168	124	44	168	21	27	38	35	19	20	8	(63)
102	87	15	102	14	20	15	16	7	16	14	(64)
27	25	2	27	5	7	3	5	1	1	5	(65)
146	146	-	146	22	38	39	20	9	15	3	(66)
3	3	-	3	1	-	1	1	-	-	-	(67)
8	8	-	8	2	5	-	-	-	-	1	(68)
6	5	1	6	-	2	-	3	-	1	-	(69)
3	3	-	3	-	-	-	-	1	2	-	(70)
4	4	-	4	1	-	1	1	-	1	-	(71)
8	8	-	8	-	1	3	1	1	1	1	(72)
19	19	-	19	14	1	2	2	-	-	-	(73)
4	4	-	4	3	-	1	-	-	-	-	(74)
8	7	1	8	-	1	2	2	-	2	1	(75)
28	26	2	28	1	7	14	5	-	-	1	(76)
14	14	-	14	1	1	1	4	3	1	3	(77)
5	5	-	5	-	1	2	-	1	1	-	(78)
34	34	-	34	6	13	8	6	-	1	-	(79)
53	53	-	53	7	8	22	7	4	5	-	(80)
25	25	-	25	11	8	5	1	-	-	-	(81)
40	39	1	40	8	14	8	3	2	4	1	(82)
7	6	1	7	-	-	-	1	2	3	1	(83)
3	3	-	3	-	-	-	-	1	-	2	(84)
30	30	-	30	14	6	5	2	2	1	-	(85)
9	9	-	9	1	2	1	-	-	3	2	(86)
103	83	20	103	26	39	16	8	3	9	2	(87)
26	25	1	26	10	8	4	2	2	-	-	(88)
5	5	-	5	-	1	-	2	-	1	1	(89)
50	26	24	50	18	15	10	1	6	-	-	(90)
19	19	-	19	2	3	5	4	2	1	2	(91)
104	104	-	104	34	54	14	-	-	-	2	(92)
18	18	-	18	3	4	5	1	-	4	1	(93)
129	105	24	129	37	51	20	12	3	2	4	(94)

(1) 組織形態別集落営農数 (続き)

単位：集落営農

区 分	計	法 人					非 法 人
		小計	農事組 合法 人	会 社		その他	
				株式会社	合名・合資 ・合同会社		
(秋田続き)							
北 秋 田 市 (95)	46	12	12	-	-	-	34
に か ほ 市 (96)	30	9	8	1	-	-	21
仙 北 市 (97)	35	12	10	2	-	-	23
小 坂 町 (98)	5	5	3	2	-	-	-
上小阿仁村 (99)	11	1	1	-	-	-	10
三 種 町 (100)	18	6	3	3	-	-	12
五 城 目 町 (101)	5	2	2	-	-	-	3
八 郎 潟 町 (102)	4	-	-	-	-	-	4
井 川 町 (103)	3	2	1	1	-	-	1
美 郷 町 (104)	65	25	25	-	-	-	40
羽 後 町 (105)	21	6	6	-	-	-	15
東 成 瀬 村 (106)	6	4	4	-	-	-	2
上 記 以 外 (107)	3	2	1	1	-	-	1
(山形)							
山 形 市 (108)	18	1	1	-	-	-	17
米 沢 市 (109)	8	3	2	1	-	-	5
鶴 岡 市 (110)	82	37	32	4	-	1	45
酒 田 市 (111)	53	37	36	1	-	-	16
新 庄 市 (112)	56	-	-	-	-	-	56
寒 河 江 市 (113)	11	-	-	-	-	-	11
上 山 市 (114)	13	4	4	-	-	-	9
村 山 市 (115)	8	1	1	-	-	-	7
長 井 市 (116)	19	4	4	-	-	-	15
天 童 市 (117)	6	2	2	-	-	-	4
東 根 市 (118)	4	-	-	-	-	-	4
尾 花 沢 市 (119)	21	1	1	-	-	-	20
南 陽 市 (120)	13	2	-	1	-	1	11
山 辺 町 (121)	4	1	1	-	-	-	3
河 北 町 (122)	12	3	3	-	-	-	9
西 川 町 (123)	6	-	-	-	-	-	6
朝 日 町 (124)	3	-	-	-	-	-	3
大 江 町 (125)	5	-	-	-	-	-	5
大 石 田 町 (126)	7	1	1	-	-	-	6
最 上 町 (127)	11	-	-	-	-	-	11
真 室 川 町 (128)	3	3	3	-	-	-	-
戸 沢 村 (129)	3	-	-	-	-	-	3
高 畠 町 (130)	7	3	2	1	-	-	4
川 西 町 (131)	39	9	7	2	-	-	30
小 国 町 (132)	3	1	1	-	-	-	2
白 鷹 町 (133)	7	5	5	-	-	-	2
飯 豊 町 (134)	32	5	3	2	-	-	27
三 川 町 (135)	8	4	4	-	-	-	4
庄 内 町 (136)	4	4	4	-	-	-	-
遊 佐 町 (137)	13	8	7	1	-	-	5
上 記 以 外 (138)	10	-	-	-	-	-	10

(2) 経営所得安定対策への加入状況別集落営農数
(続き) 単位：集落営農

(3) 構成農家数別集落営農数 (続き)
単位：集落営農

計	加入している	加入していない	計	9戸以下	10～19	20～29	30～39	40～49	50～69	70戸以上	
46	46	-	46	6	16	7	3	3	4	7	(95)
30	30	-	30	6	14	7	2	-	1	-	(96)
35	26	9	35	11	20	2	2	-	-	-	(97)
5	5	-	5	-	1	2	2	-	-	-	(98)
11	11	-	11	1	4	3	2	1	-	-	(99)
18	18	-	18	4	9	3	2	-	-	-	(100)
5	5	-	5	-	3	1	1	-	-	-	(101)
4	4	-	4	2	2	-	-	-	-	-	(102)
3	3	-	3	2	-	1	-	-	-	-	(103)
65	58	7	65	12	32	11	2	7	-	1	(104)
21	21	-	21	2	11	3	2	2	-	1	(105)
6	5	1	6	1	-	1	1	1	2	-	(106)
3	2	1	3	1	1	-	-	-	-	1	(107)
18	18	-	18	2	2	2	3	2	-	7	(108)
8	8	-	8	3	2	-	2	-	-	1	(109)
82	46	36	82	24	32	16	3	3	-	4	(110)
53	40	13	53	18	20	4	5	1	1	4	(111)
56	34	22	56	21	22	11	1	1	-	-	(112)
11	11	-	11	-	1	1	2	1	1	5	(113)
13	9	4	13	1	4	1	-	-	1	6	(114)
8	8	-	8	-	1	-	-	-	-	7	(115)
19	19	-	19	5	8	4	1	1	-	-	(116)
6	5	1	6	-	2	1	-	-	-	3	(117)
4	-	4	4	-	1	-	2	-	1	-	(118)
21	8	13	21	2	1	3	2	4	3	6	(119)
13	7	6	13	5	4	2	1	-	-	1	(120)
4	2	2	4	1	-	2	-	-	-	1	(121)
12	12	-	12	-	2	4	5	-	1	-	(122)
6	1	5	6	1	1	-	1	1	-	2	(123)
3	3	-	3	-	-	-	-	-	-	3	(124)
5	5	-	5	-	1	-	1	1	2	-	(125)
7	4	3	7	4	2	-	-	-	-	1	(126)
11	10	1	11	3	4	2	1	-	-	1	(127)
3	3	-	3	-	2	-	-	1	-	-	(128)
3	3	-	3	-	1	1	-	-	-	1	(129)
7	5	2	7	4	1	1	-	-	-	1	(130)
39	38	1	39	29	8	1	-	-	1	-	(131)
3	3	-	3	3	-	-	-	-	-	-	(132)
7	7	-	7	4	1	-	1	-	-	1	(133)
32	27	5	32	19	6	2	1	2	1	1	(134)
8	5	3	8	2	1	3	-	1	-	1	(135)
4	4	-	4	3	1	-	-	-	-	-	(136)
13	9	4	13	3	4	-	-	1	-	5	(137)
10	8	2	10	3	-	-	2	-	2	3	(138)

(1) 組織形態別集落営農数 (続き)

単位：集落営農

区 分	計	法 人					非 法 人
		小計	農事組 合法 人	会 社		その他	
				株式会社	合名・合資 ・合同会社		
(福島)							
会津若松市 (139)	25	12	5	7	-	-	13
郡山市 (140)	8	2	-	2	-	-	6
いわき市 (141)	14	2	1	1	-	-	12
白河市 (142)	9	2	2	-	-	-	7
須賀川市 (143)	3	-	-	-	-	-	3
喜多方市 (144)	57	-	-	-	-	-	57
相馬市 (145)	14	11	4	2	5	-	3
二本松市 (146)	13	3	2	-	-	1	10
田村市 (147)	5	2	1	1	-	-	3
南相馬市 (148)	13	5	3	2	-	-	8
伊達市 (149)	4	2	2	-	-	-	2
本宮市 (150)	3	2	2	-	-	-	1
桑折町 (151)	4	-	-	-	-	-	4
天栄村 (152)	3	-	-	-	-	-	3
下郷町 (153)	7	-	-	-	-	-	7
南会津町 (154)	20	1	-	1	-	-	19
北塩原村 (155)	4	-	-	-	-	-	4
西会津町 (156)	10	1	1	-	-	-	9
猪苗代町 (157)	62	8	5	3	-	-	54
会津坂下町 (158)	14	2	1	1	-	-	12
湯川村 (159)	10	-	-	-	-	-	10
柳津町 (160)	5	-	-	-	-	-	5
三島町 (161)	4	-	-	-	-	-	4
金山町 (162)	11	-	-	-	-	-	11
昭和村 (163)	19	1	-	1	-	-	18
会津美里町 (164)	34	1	-	1	-	-	33
石川町 (165)	7	1	1	-	-	-	6
平田村 (166)	3	1	1	-	-	-	2
川内村 (167)	6	3	2	1	-	-	3
飯舘村 (168)	4	1	1	-	-	-	3
上記以外 (169)	23	4	1	3	-	-	19

(2) 経営所得安定対策への加入状況別集落営農数
(続き) 単位：集落営農

(3) 構成農家数別集落営農数 (続き)
単位：集落営農

計	加入している	加入していない	計	9戸以下	10～19	20～29	30～39	40～49	50～69	70戸以上	
25	22	3	25	4	9	9	1	2	-	-	(139)
8	3	5	8	-	-	-	-	2	1	5	(140)
14	2	12	14	-	-	-	1	3	3	7	(141)
9	9	-	9	3	2	2	-	1	1	-	(142)
3	2	1	3	-	2	1	-	-	-	-	(143)
57	25	32	57	18	15	11	6	3	4	-	(144)
14	11	3	14	9	1	2	-	-	1	1	(145)
13	8	5	13	-	2	5	4	1	1	-	(146)
5	2	3	5	-	-	-	-	-	3	2	(147)
13	9	4	13	7	2	1	-	3	-	-	(148)
4	-	4	4	-	-	-	1	-	-	3	(149)
3	2	1	3	-	2	1	-	-	-	-	(150)
4	1	3	4	-	1	1	1	-	1	-	(151)
3	-	3	3	-	2	1	-	-	-	-	(152)
7	1	6	7	-	-	3	-	4	-	-	(153)
20	5	15	20	3	4	3	-	3	6	1	(154)
4	1	3	4	1	2	1	-	-	-	-	(155)
10	6	4	10	3	6	1	-	-	-	-	(156)
62	21	41	62	13	21	15	4	6	3	-	(157)
14	5	9	14	3	5	5	1	-	-	-	(158)
10	1	9	10	1	8	1	-	-	-	-	(159)
5	5	-	5	3	2	-	-	-	-	-	(160)
4	-	4	4	-	1	1	1	-	1	-	(161)
11	2	9	11	3	-	4	3	-	1	-	(162)
19	8	11	19	3	2	4	2	4	1	3	(163)
34	7	27	34	1	5	6	10	5	1	6	(164)
7	4	3	7	2	1	1	-	1	2	-	(165)
3	1	2	3	-	1	-	1	1	-	-	(166)
6	6	-	6	3	1	2	-	-	-	-	(167)
4	4	-	4	2	-	1	-	-	-	1	(168)
23	10	13	23	7	6	1	2	-	2	5	(169)

(4) 現況集積面積規模別集落営農数（経営耕地面積＋農作業受託面積規模別）

単位：集落営農

区 分	計	5 ha 未満	5～10	10～20	20～30	30～50	50～100	100ha 以上
平成31年								
全 国 (1)	14,949	2,025	2,104	3,479	2,544	2,562	1,586	649
東 北 (2)	3,311	243	316	597	579	771	604	201
青 森 (3)	187	3	14	35	37	39	43	16
岩 手 (4)	629	49	59	87	89	172	136	37
宮 城 (5)	855	54	89	180	130	194	154	54
秋 田 (6)	738	11	41	139	180	213	126	28
山 形 (7)	487	63	64	75	63	79	91	52
福 島 (8)	415	63	49	81	80	74	54	14
平成2年								
全 国 (9)	14,832	2,004	2,037	3,437	2,537	2,639	1,522	656
東 北 (10)	3,325	238	327	609	578	782	589	202
青 森 (11)	186	3	15	36	38	39	40	15
岩 手 (12)	628	47	57	93	89	175	128	39
宮 城 (13)	859	52	94	173	133	198	156	53
秋 田 (14)	745	13	42	146	174	212	126	32
山 形 (15)	489	60	66	77	66	83	88	49
福 島 (16)	418	63	53	84	78	75	51	14
令和2年市町村別 (青森)								
青 森 市 (17)	10	-	-	1	4	1	3	1
弘 前 市 (18)	24	-	1	6	3	5	8	1
八 戸 市 (19)	7	-	2	2	-	3	-	-
黒 石 市 (20)	3	-	-	-	1	1	-	1
五所川原市 (21)	9	1	2	1	-	3	1	1
十和田市 (22)	29	-	-	8	4	9	7	1
むつ市 (23)	11	1	1	-	3	1	4	1
つがる市 (24)	9	-	-	-	1	-	2	6
平川市 (25)	20	-	1	5	4	3	6	1
外ヶ浜町 (26)	7	-	-	-	1	2	4	-
西目屋村 (27)	4	-	1	1	1	-	-	1
藤崎町 (28)	3	-	1	1	-	-	-	1
田舎館村 (29)	3	-	-	-	1	1	1	-
板柳町 (30)	14	-	-	3	8	3	-	-
鶴田町 (31)	5	-	-	2	3	-	-	-
東北町 (32)	4	-	1	2	-	1	-	-
東通村 (33)	3	1	-	-	-	1	1	-
五戸町 (34)	6	-	-	1	3	1	1	-
上記以外 (35)	15	-	5	3	1	4	2	-
(岩手)								
盛岡市 (36)	21	1	1	7	6	4	-	2
花巻市 (37)	98	5	2	13	16	29	28	5
北上市 (38)	28	3	1	4	5	3	8	4
久慈市 (39)	5	2	-	1	1	1	-	-
遠野市 (40)	33	2	5	10	9	3	2	2
一関市 (41)	98	19	17	13	13	22	12	2
陸前高田市 (42)	3	1	-	-	1	-	1	-
八幡平市 (43)	16	-	1	2	1	7	3	2
奥州市 (44)	163	3	22	20	22	55	31	10
滝沢市 (45)	4	-	-	1	2	1	-	-

(5) 活動内容別集落営農数（複数回答）

単位：集落営農

計 (実数)	農産物等の生産・販売活動					農産物等の生産・販売以外の活動					集落内の 営農を一括 管理・運営 している
	小計 (実数)	水稲・陸稲を 生産・販売	麦、大豆、てん 菜、原料用ばれ いしよのうち、 いずれかを生 産・販売	その他の作物 (畜産物を含 む。)を生 産・販売	農産加工品の 生産・販売	機械の共同 所有・共同 利用を行う	防除・収穫 等の農作業 受託を行う	農家の出役によ り、共同で農作 業（農業機械 利用した農作業 以外）を行う	作付地の団地 化など、集落 内の土地利用 調整を行う		
14,949	11,587	9,237	6,630	5,608	617	12,054	6,499	7,574	8,498	4,191	(1)
3,311	2,795	2,047	1,360	1,614	102	2,439	1,077	1,722	2,070	813	(2)
187	165	112	91	87	6	161	82	125	104	19	(3)
629	552	448	294	359	23	510	257	349	258	249	(4)
855	849	554	458	428	27	600	236	409	753	182	(5)
738	651	608	322	362	21	656	222	441	424	224	(6)
487	367	217	146	213	7	344	151	264	245	91	(7)
415	211	108	49	165	18	168	129	134	286	48	(8)
14,832	11,551	9,213	6,582	5,684	624	12,014	6,528	7,670	8,429	4,182	(9)
3,325	2,805	2,064	1,358	1,699	107	2,443	1,033	1,727	2,086	817	(10)
186	163	111	88	89	7	160	83	123	105	18	(11)
628	550	452	292	382	23	506	258	341	251	256	(12)
859	848	561	454	476	26	598	229	413	754	180	(13)
745	659	611	329	373	21	659	213	447	433	220	(14)
489	374	225	152	214	9	342	132	264	249	91	(15)
418	211	104	43	165	21	178	118	139	294	52	(16)
10	10	4	2	10	-	10	10	10	10	-	(17)
24	24	22	13	10	-	16	24	9	3	3	(18)
7	7	2	1	5	-	3	3	7	1	-	(19)
3	3	3	2	-	-	3	2	3	2	-	(20)
9	8	1	5	6	-	8	1	3	5	2	(21)
29	29	29	17	18	2	29	-	29	29	3	(22)
11	10	2	-	10	-	11	-	1	10	-	(23)
9	8	4	6	3	-	9	2	-	5	-	(24)
20	11	11	6	1	1	19	19	19	6	-	(25)
7	7	7	7	7	1	6	-	6	7	1	(26)
4	4	4	4	2	-	4	-	4	-	-	(27)
3	3	3	2	2	-	3	3	1	3	-	(28)
3	3	3	3	-	-	3	3	3	3	3	(29)
14	7	-	7	-	-	14	7	14	7	-	(30)
5	4	2	3	1	-	5	1	-	-	-	(31)
4	4	3	1	-	-	1	-	-	4	-	(32)
3	3	1	2	3	-	-	3	3	2	3	(33)
6	3	3	1	1	-	6	3	4	2	-	(34)
15	15	7	6	10	3	10	2	7	6	3	(35)
21	7	6	3	3	-	18	7	8	2	1	(36)
98	71	65	57	52	-	74	27	56	51	21	(37)
28	27	21	14	20	3	18	20	10	9	18	(38)
5	5	4	1	4	-	4	3	4	3	-	(39)
33	33	21	13	28	2	26	18	17	24	20	(40)
98	78	66	14	43	1	58	53	27	32	10	(41)
3	3	3	2	3	1	3	-	3	-	3	(42)
16	16	16	7	15	1	14	-	15	15	-	(43)
163	162	133	84	116	4	157	30	114	28	103	(44)
4	-	-	-	-	-	4	1	1	4	-	(45)

(4) 現況集積面積規模別集落営農数 (経営耕地面積+農作業受託面積規模別) (続き)

単位: 集落営農

区 分	計	5 ha 未満	5～10	10～20	20～30	30～50	50～100	100ha 以上
(岩手続き)								
雫石町 (46)	11	-	-	1	-	6	4	-
岩手町 (47)	14	1	1	6	3	3	-	-
紫波町 (48)	43	1	2	-	1	8	22	9
矢巾町 (49)	30	-	-	-	3	17	8	2
西和賀町 (50)	17	5	2	7	1	-	2	-
金ヶ崎町 (51)	28	-	2	3	5	12	6	-
住田町 (52)	4	2	-	1	-	1	-	-
一戸町 (53)	3	-	-	1	-	1	-	1
上記以外 (54)	9	2	1	3	-	2	1	-
(宮城)								
仙台市 (55)	31	-	2	6	4	8	9	2
石巻市 (56)	61	-	3	7	7	19	13	12
気仙沼市 (57)	7	2	1	2	-	2	-	-
白石市 (58)	6	4	1	-	-	1	-	-
名取市 (59)	12	-	-	2	2	2	4	2
角田市 (60)	10	1	-	2	3	4	-	-
多賀城市 (61)	3	-	-	3	-	-	-	-
岩沼市 (62)	14	-	-	2	1	5	5	1
登米市 (63)	168	19	28	35	33	33	19	1
栗原市 (64)	102	10	13	18	13	20	20	8
東松島市 (65)	27	-	1	1	5	11	4	5
大崎市 (66)	146	2	18	47	32	29	15	3
富谷市 (67)	3	-	-	-	1	1	-	1
蔵王町 (68)	8	2	4	-	-	1	1	-
村田町 (69)	6	-	-	1	2	-	3	-
柴田町 (70)	3	-	-	-	1	2	-	-
川崎町 (71)	4	-	1	-	2	1	-	-
丸森町 (72)	8	-	2	2	1	2	1	-
亘理町 (73)	19	-	7	5	4	2	1	-
山元町 (74)	4	1	1	1	1	-	-	-
松島町 (75)	8	3	2	-	-	2	1	-
大和町 (76)	28	2	-	5	2	12	6	1
大郷町 (77)	14	-	-	6	2	1	5	-
大衡村 (78)	5	-	-	1	-	-	4	-
大色麻町 (79)	34	1	2	4	4	10	11	2
加美町 (80)	53	1	2	9	3	14	18	6
涌谷町 (81)	25	1	4	8	5	2	4	1
美里町 (82)	40	2	1	-	5	13	11	8
南三陸町 (83)	7	1	1	5	-	-	-	-
上記以外 (84)	3	-	-	1	-	1	1	-
(秋田)								
秋田市 (85)	30	4	1	4	5	8	8	-
能代市 (86)	9	-	-	1	1	3	4	-
横手市 (87)	103	2	8	14	18	36	19	6
大館市 (88)	26	-	2	3	4	9	8	-
男鹿市 (89)	5	-	-	-	-	3	1	1
湯沢市 (90)	50	1	6	19	9	5	7	3
鹿角市 (91)	19	-	-	2	4	4	7	2
由利本荘市 (92)	104	1	7	34	32	21	8	1
潟上市 (93)	18	2	2	3	4	4	3	-
大仙市 (94)	129	1	3	19	43	34	22	7

(5) 活動内容別集落営農数（複数回答）（続き）

単位：集落営農

計 (実数)	農産物等の生産・販売活動					農産物等の生産・販売以外の活動					集 落 内 の 営 農 を 一 括 管 理 ・ 運 営 し て い る
	小計 (実数)	水稲・陸稲を 生産・販売	麦、大豆、てん 菜、原料用ばれ いしよのうち、 いずれかを生 産・販売	その他の作物 (畜産物を含 む。)を生 産・販売	農産加工品の 生産・販売	機械の共同 所有・共同 利用を行う	防除・収穫 等の農作業 受託を行う	農家の出役によ り、共同で農作 業（農業機械を 利用した農作業 以外）を行う	作付地の団地 化など、集落 内の土地利用 調整を行う		
11	11	8	8	9	1	10	10	6	11	8	(46)
14	7	4	1	4	-	14	14	5	7	7	(47)
43	42	36	30	16	2	32	32	18	28	29	(48)
30	30	29	29	16	1	19	19	14	12	23	(49)
17	17	8	8	17	-	17	1	17	3	-	(50)
28	28	27	19	26	5	22	15	18	16	13	(51)
4	3	2	1	-	-	4	2	2	-	-	(52)
3	2	-	-	2	-	3	2	1	3	-	(53)
9	8	3	1	8	2	9	4	5	3	-	(54)
31	31	17	27	11	2	31	1	-	31	-	(55)
61	61	42	56	34	1	60	9	27	57	29	(56)
7	7	5	1	5	-	7	5	3	2	-	(57)
6	5	-	1	5	1	5	1	2	2	-	(58)
12	12	6	10	4	2	11	-	-	12	-	(59)
10	10	6	6	4	-	8	2	5	10	1	(60)
3	3	2	1	-	-	1	2	3	3	-	(61)
14	14	14	8	11	-	14	14	13	13	2	(62)
168	160	106	48	99	5	65	48	42	166	22	(63)
102	102	68	33	84	2	83	36	60	75	32	(64)
27	27	18	17	10	3	26	27	27	27	-	(65)
146	146	72	97	68	1	132	-	62	115	44	(66)
3	3	2	2	1	-	3	3	3	2	3	(67)
8	8	2	1	8	1	1	2	7	8	-	(68)
6	5	3	5	1	2	6	4	-	5	-	(69)
3	3	3	3	3	2	3	3	3	-	1	(70)
4	4	1	1	3	-	3	-	3	4	-	(71)
8	8	4	-	8	-	8	-	4	4	-	(72)
19	19	6	12	6	1	14	-	17	16	2	(73)
4	4	2	3	-	-	4	-	1	3	-	(74)
8	8	5	4	5	-	7	-	-	1	-	(75)
28	27	23	14	15	2	28	24	28	28	3	(76)
14	14	10	11	6	-	14	1	14	14	-	(77)
5	5	5	3	2	-	5	-	5	5	-	(78)
34	34	30	22	34	-	11	15	8	34	1	(79)
53	53	48	21	7	-	5	-	8	48	-	(80)
25	25	14	9	22	-	25	21	25	25	3	(81)
40	40	39	35	13	1	9	3	35	35	36	(82)
7	7	6	-	5	-	6	7	6	6	-	(83)
3	3	2	3	2	-	3	1	2	3	1	(84)
30	30	27	18	20	-	29	7	30	30	-	(85)
9	9	9	4	6	-	9	1	8	9	-	(86)
103	83	81	48	70	1	101	44	74	71	54	(87)
26	26	23	9	9	1	24	15	14	2	-	(88)
5	5	4	4	2	-	4	-	-	5	-	(89)
50	26	23	17	14	1	50	39	18	16	-	(90)
19	19	19	3	13	3	14	-	19	2	1	(91)
104	104	102	43	27	4	70	9	30	51	23	(92)
18	18	6	15	7	-	18	-	18	18	3	(93)
129	105	101	61	54	6	123	60	71	73	48	(94)

(4) 現況集積面積規模別集落営農数（経営耕地面積＋農作業受託面積規模別）（続き）

単位：集落営農

区 分	計	5 ha 未満	5～10	10～20	20～30	30～50	50～100	100ha 以上
(秋田続き)								
北 秋 田 市 (95)	46	-	1	8	6	13	11	7
に か ほ 市 (96)	30	-	-	5	6	14	5	-
仙 北 市 (97)	35	-	9	10	7	4	4	1
小 坂 町 (98)	5	-	-	-	1	2	2	-
上小阿仁村 (99)	11	1	1	1	2	5	1	-
三 種 町 (100)	18	-	-	4	4	6	3	1
五 城 目 町 (101)	5	-	-	-	2	2	-	1
八 郎 潟 町 (102)	4	-	-	2	2	-	-	-
井 川 町 (103)	3	-	1	-	1	1	-	-
美 郷 町 (104)	65	1	-	11	12	29	10	2
羽 後 町 (105)	21	-	-	6	7	6	2	-
東 成 瀬 村 (106)	6	-	1	-	3	2	-	-
上 記 以 外 (107)	3	-	-	-	1	1	1	-
(山形)								
山 形 市 (108)	18	-	2	2	3	5	3	3
米 沢 市 (109)	8	1	3	1	1	-	-	2
鶴 岡 市 (110)	82	5	10	7	14	19	20	7
酒 田 市 (111)	53	3	4	7	10	16	9	4
新 庄 市 (112)	56	6	19	17	7	6	1	-
寒 河 江 市 (113)	11	-	-	-	1	1	5	4
上 山 市 (114)	13	4	1	1	2	-	4	1
村 山 市 (115)	8	-	-	-	1	2	3	2
長 井 市 (116)	19	2	2	5	3	4	2	1
天 童 市 (117)	6	1	-	2	1	2	-	-
東 根 市 (118)	4	-	-	1	1	-	2	-
尾 花 沢 市 (119)	21	-	1	1	1	1	8	9
南 陽 市 (120)	13	4	1	6	1	1	-	-
山 辺 町 (121)	4	-	3	-	1	-	-	-
河 北 町 (122)	12	-	-	-	-	5	7	-
西 川 町 (123)	6	1	1	1	-	-	2	1
朝 日 町 (124)	3	-	-	-	-	-	2	1
大 江 町 (125)	5	-	-	-	1	2	2	-
大 石 田 町 (126)	7	-	1	2	-	2	1	1
最 上 町 (127)	11	1	2	5	1	1	-	1
真 室 川 町 (128)	3	-	-	-	-	2	-	1
戸 沢 村 (129)	3	-	-	-	-	1	1	1
高 畠 町 (130)	7	3	-	-	2	-	2	-
川 西 町 (131)	39	13	7	8	7	1	3	-
小 国 町 (132)	3	-	1	1	1	-	-	-
白 鷹 町 (133)	7	2	-	-	-	2	2	1
飯 豊 町 (134)	32	12	8	4	2	3	2	1
三 川 町 (135)	8	1	-	-	-	4	1	2
庄 内 町 (136)	4	-	-	1	1	1	1	-
遊 佐 町 (137)	13	1	-	3	2	1	2	4
上 記 以 外 (138)	10	-	-	2	2	1	3	2

(5) 活動内容別集落営農数（複数回答）（続き）

単位：集落営農

計 (実数)	農産物等の生産・販売活動					農産物等の生産・販売以外の活動					集 落 内 の 営 農 を 一 括 管 理 ・ 運 営 し て い る
	小計 (実数)	水稲・陸稲を 生産・販売	麦、大豆、てん 菜、原料用ばれ いしよのうち、 いずれかを生 産・販売	その他の作物 (畜産物を含 む。)を生 産・販売	農産加工品の 生産・販売	機 械 の 共 同 所 有 ・ 共 同 利 用 を 行 う	防 除 ・ 収 穫 等 の 農 作 業 受 託 を 行 う	農家の出役によ り、共同で農作 業（農業機械 利用した農作業 以外）を行う	作付地の団地 化など、集落 内の土地利用 調整を行う		
46	46	46	20	44	-	46	4	17	3	1	(95)
30	30	26	14	14	1	30	-	30	30	2	(96)
35	26	22	11	12	1	27	13	14	21	12	(97)
5	5	3	-	5	1	-	1	-	5	-	(98)
11	11	11	1	11	1	11	-	1	11	11	(99)
18	18	14	8	3	-	18	-	18	18	-	(100)
5	5	5	3	3	-	5	1	2	5	2	(101)
4	4	4	3	-	-	-	-	-	4	-	(102)
3	3	2	1	2	-	3	-	3	1	1	(103)
65	58	56	34	40	1	48	14	59	56	42	(104)
21	21	20	10	12	-	20	-	19	-	17	(105)
6	5	5	-	4	-	6	3	1	-	2	(106)
3	2	2	2	1	-	3	2	1	2	1	(107)
18	18	8	6	16	-	8	-	8	8	18	(108)
8	8	4	1	7	1	8	1	4	3	2	(109)
82	48	41	21	13	4	77	42	48	27	21	(110)
53	43	39	25	23	-	52	14	39	36	16	(111)
56	34	2	6	30	-	21	-	56	50	-	(112)
11	11	11	7	-	-	-	-	11	11	-	(113)
13	9	2	1	7	-	6	4	6	1	-	(114)
8	8	1	2	7	-	8	-	-	8	-	(115)
19	19	9	14	10	-	19	5	1	6	-	(116)
6	5	2	1	3	-	4	1	1	1	2	(117)
4	1	-	-	1	-	3	-	1	-	-	(118)
21	8	3	-	6	-	8	13	15	10	6	(119)
13	7	4	1	3	-	11	6	3	5	-	(120)
4	2	-	-	2	1	4	2	2	4	-	(121)
12	12	12	8	3	-	3	-	12	12	12	(122)
6	1	1	-	-	-	5	5	1	1	-	(123)
3	3	3	-	-	-	-	-	-	-	-	(124)
5	5	5	5	-	-	-	-	-	2	5	(125)
7	4	3	-	3	-	7	4	6	1	-	(126)
11	10	6	2	4	-	-	-	-	3	-	(127)
3	3	3	2	3	-	3	-	3	3	2	(128)
3	3	-	-	3	-	3	1	3	3	3	(129)
7	6	3	1	5	-	7	3	5	5	-	(130)
39	38	23	22	21	-	29	9	22	14	-	(131)
3	3	2	1	1	-	3	2	-	-	-	(132)
7	7	6	2	6	1	5	2	-	7	-	(133)
32	28	15	5	15	2	19	8	4	8	1	(134)
8	5	3	5	3	-	7	3	1	5	-	(135)
4	4	4	3	4	-	4	-	-	-	-	(136)
13	13	8	9	11	-	13	5	7	12	2	(137)
10	8	2	2	4	-	5	2	5	3	1	(138)

(4) 現況集積面積規模別集落営農数（経営耕地面積＋農作業受託面積規模別）（続き）

単位：集落営農

区 分	計	5 ha 未満	5～10	10～20	20～30	30～50	50～100	100ha 以上
(福島)								
会津若松市 (139)	25	2	4	5	4	4	6	-
郡山市 (140)	8	-	-	-	-	2	3	3
いわき市 (141)	14	1	1	9	1	1	1	-
白河市 (142)	9	-	1	2	1	4	1	-
須賀川市 (143)	3	-	-	-	-	2	-	1
喜多方市 (144)	57	22	10	5	7	10	3	-
相馬市 (145)	14	1	2	3	2	3	3	-
二本松市 (146)	13	-	-	3	6	4	-	-
田村市 (147)	5	1	-	1	1	2	-	-
南相馬市 (148)	13	-	2	1	6	3	1	-
伊達市 (149)	4	-	-	1	-	1	-	2
本宮市 (150)	3	-	-	-	1	2	-	-
桑折町 (151)	4	1	-	-	3	-	-	-
天栄村 (152)	3	3	-	-	-	-	-	-
下郷町 (153)	7	4	1	2	-	-	-	-
南会津町 (154)	20	3	5	5	3	2	-	2
北塩原村 (155)	4	-	1	1	2	-	-	-
西会津町 (156)	10	-	2	6	-	1	1	-
猪苗代町 (157)	62	3	-	8	20	13	16	2
会津坂下町 (158)	14	3	3	3	-	2	3	-
湯川村 (159)	10	-	1	2	2	4	1	-
柳津町 (160)	5	3	-	2	-	-	-	-
三島町 (161)	4	2	2	-	-	-	-	-
金山町 (162)	11	4	6	-	1	-	-	-
昭和村 (163)	19	3	1	6	2	4	3	-
会津美里町 (164)	34	5	6	9	6	4	1	3
石川町 (165)	7	-	2	1	2	1	1	-
平田村 (166)	3	-	-	-	1	1	-	1
川内村 (167)	6	-	-	1	2	1	2	-
飯舘村 (168)	4	-	1	2	-	-	1	-
上記以外 (169)	23	2	2	6	5	4	4	-

(5) 活動内容別集落営農数（複数回答）（続き）

単位：集落営農

計 (実数)	農産物等の生産・販売活動					農産物等の生産・販売以外の活動					集 落 内 の 営 農 を 一 括 管 理 ・ 運 営 し て い る
	小計 (実数)	水稲・陸稲を 生産・販売	麦、大豆、てん 菜、原料用ばれ いしよのうち、 いずれかを生 産・販売	その他の作物 (畜産物を含 む。)を生 産・販売	農産加工品の 生産・販売	機 械 の 共 同 所 有 ・ 共 同 利 用 を 行 う	防 除 ・ 収 穫 等 の 農 作 業 受 託 を 行 う	農家の出役によ り、共同で農作 業（農業機械 を利用した農作業 以外）を行う	作付地の団地 化など、集落 内の土地利用 調整を行う		
25	24	12	12	22	1	23	1	24	17	9	(139)
8	5	4	2	3	-	6	4	1	5	-	(140)
14	3	3	1	1	1	1	-	3	12	1	(141)
9	9	7	3	5	3	3	1	4	4	1	(142)
3	3	-	-	3	1	2	-	1	-	-	(143)
57	27	7	3	24	3	12	20	20	47	9	(144)
14	14	7	3	9	1	11	-	3	7	9	(145)
13	8	8	1	2	-	9	5	5	8	4	(146)
5	2	2	1	1	1	5	4	-	5	2	(147)
13	13	8	5	9	1	5	5	4	5	5	(148)
4	-	-	-	-	-	4	4	-	-	-	(149)
3	3	3	-	2	-	1	2	1	-	1	(150)
4	1	-	-	1	1	-	-	-	4	-	(151)
3	-	-	-	-	-	1	-	-	3	-	(152)
7	1	-	-	1	-	6	7	6	2	-	(153)
20	7	2	-	7	2	8	11	19	20	-	(154)
4	3	1	-	2	-	-	-	2	2	-	(155)
10	6	1	-	5	-	10	3	-	8	-	(156)
62	21	10	5	19	2	11	15	10	56	2	(157)
14	6	3	1	5	-	3	-	1	8	3	(158)
10	1	1	-	-	-	-	-	-	10	-	(159)
5	5	-	-	5	-	-	-	5	-	-	(160)
4	-	-	-	-	-	1	-	4	-	-	(161)
11	5	1	-	5	1	10	2	3	7	3	(162)
19	9	1	1	9	2	1	8	-	10	-	(163)
34	7	3	-	6	-	12	4	6	30	-	(164)
7	5	4	2	3	-	7	3	6	6	-	(165)
3	1	1	-	1	-	3	-	1	3	1	(166)
6	6	5	-	6	1	6	5	-	-	-	(167)
4	4	1	-	3	-	4	-	3	3	-	(168)
23	12	9	3	6	-	13	14	7	12	2	(169)

6 耕地

【解説】

ここには、「作物統計調査」の「面積調査」から「耕地面積調査」結果を収録した。

1 調査の概要

(1) 調査対象

全国の田耕地及び畑耕地を対象とする。

(2) 調査期日

耕地面積：令和元年7月15日現在

耕地の拡張及びかい廃面積：過去1年間

(平成30年7月15日～令和元年7月14日)

(3) 調査方法

ア 耕地面積

空中写真（衛星画像等）に基づき、全国の土地を隙間なく200メートル四方（北海道は400メートル四方）の格子状に区分し、耕地が存在する区画から抽出された「標本単位区」に対し、職員又は統計調査員が対地標本実測調査を行い、この結果を基に職員による巡回・見積り及び情報収集により補完している。

なお、対地標本実測調査の効率が悪い遠隔地、離島、市街地等については、職員による巡回・見積り、関係機関からの情報収集により把握した。

イ 耕地の拡張及びかい廃面積

職員又は統計調査員による巡回・見積り、職員による情報収集等によって把握している。

ウ 福島県のうち原子力災害対策特別措置法により立入りが制限されている区域については、対地標本実測調査及び職員又は統計調査員による巡回・見積りの実施が困難なことから、当該区域における平成23年の耕地面積調査結果を基に、関係機関からの情報収集によって把握した面積を計上した。

2 調査上の主な約束事項（調査項目の定義）

耕地	農作物の栽培を目的とする土地のことをいい、けい畔を含む。 なお、「栽培」とは生産物を得ることを目的として作物を肥培管理することである。
本地	直接農作物の栽培に供される土地で、耕地からけい畔を除いた土地をいう。
田	たん水設備（けい畔等）と、これに所要の用水を供給し得る設備（用水源・用水路等）を有する耕地をいう。
畑	田以外の耕地をいう。これには通常、畑と呼ばれている普通畑のほか、樹園地及び牧草地を含む。
普通畑	畑のうち、樹園地及び牧草地を除く全てのもので、通常、草本性作物を栽培することを常態とするものをいうが、木本性作物を栽培するものであっても、苗木を栽培するものや1 a以上の集団性がない栽培形態であるものを含む。

樹園地	<p>畑のうち、果樹、茶等の木本性作物を1 a以上集団的に栽培するものをいう。</p> <p>なお、ホップ園、バナナ園、パイナップル園及びたけのこ栽培を行う竹林を含む。</p>
牧草地	<p>畑のうち、専ら牧草の栽培に供されるものをいう。</p>
拡張 (増加要因)	<p>耕地以外の地目から田又は畑に転換され、既に作物を栽培し、又は次の作付期において作物を栽培することが可能となった状態をいう。</p> <p>拡張は、荒廃農地、山林又は原野等からの開墾や自然災害からの復旧等によって生じる。田畑別にみた場合は、田畑転換によっても生じる。</p>
かい廃 (減少要因)	<p>田又は畑が他の地目に転換し、作物の栽培が困難となった状態をいう。</p> <p>かい廃は、自然災害又は人為かい廃によって生じる。田畑別にみた場合は、田畑転換によっても生じる。</p>
荒廃農地	<p>耕作の用に供されていたが、耕作放棄により耕作し得ない状態(荒地)となった土地をいう。</p>

6 耕地

(1) 耕地面積

単位：ha

区 分	田畑計	田	本 地	畑				
				計	普通畑	樹園地	牧草地	
平成30年								
全 国	4,420,000	2,405,000	2,273,000	2,014,000	1,138,000	277,600	598,600	
東 北	834,100	600,400	571,200	233,700	128,600	46,700	58,500	
青 森	151,000	79,800	75,800	71,200	35,000	22,400	13,700	
岩 手	150,100	94,200	88,000	55,900	24,900	3,590	27,400	
宮 城	126,900	104,900	101,100	22,000	15,000	1,220	5,750	
秋 田	147,600	129,100	123,900	18,400	11,800	2,370	4,240	
山 形	117,700	93,000	88,200	24,700	12,100	10,400	2,190	
福 島	140,800	99,300	94,300	41,500	29,600	6,660	5,190	
令和元年								
全 国	4,397,000	2,393,000	2,261,000	2,004,000	1,134,000	273,100	596,800	
東 北	830,700	598,300	569,200	232,400	128,200	46,400	57,700	
青 森	150,500	79,600	75,600	70,900	35,200	22,300	13,400	
岩 手	149,800	94,100	87,900	55,700	24,900	3,560	27,200	
宮 城	126,300	104,400	100,700	21,900	15,000	1,190	5,730	
秋 田	147,100	128,900	123,600	18,200	11,800	2,330	4,100	
山 形	117,300	92,600	87,800	24,800	12,200	10,300	2,180	
福 島	139,600	98,600	93,600	41,000	29,200	6,710	5,100	

資料：農林水産省統計部「耕地及び作付面積統計」（以下(3)まで同じ。）

(2) 耕地の拡張・かい廃面積

単位：ha

区 分	田畑計			田			畑		
	拡 張 (増加要因)	かい廃 (減少要因)	荒廃農地	拡 張 (増加要因)	かい廃 (減少要因)	荒廃農地	拡 張 (増加要因)	かい廃 (減少要因)	荒廃農地
平成30年									
全 国	9,230	33,700	14,500	3,990	17,000	6,150	6,560	18,000	8,330
東 北	2,760	6,790	2,130	1,340	3,710	965	2,000	3,660	1,170
青 森	384	845	468	87	278	171	336	606	297
岩 手	520	860	300	184	279	115	336	581	185
宮 城	782	1,640	503	394	1,010	245	481	726	258
秋 田	224	882	193	159	564	160	395	648	33
山 形	96	830	139	28	669	61	184	277	78
福 島	755	1,730	530	487	912	213	268	819	317
令和元年									
全 国	9,240	31,700	13,200	4,040	15,900	5,330	6,460	17,000	7,920
東 北	1,870	5,280	2,080	907	3,020	995	1,490	2,790	1,090
青 森	217	741	401	44	214	148	195	549	253
岩 手	367	707	311	170	275	126	197	432	185
宮 城	554	1,140	384	320	811	205	352	445	179
秋 田	138	584	128	82	326	95	202	404	33
山 形	94	451	157	41	481	73	293	210	84
福 島	495	1,660	702	250	915	348	247	748	354

(3) 耕地面積（令和元年7月15日現在）（市町村別）

単位：ha

区 分	田畑計	田		畑	区 分	田畑計	田		畑
		本 地					本 地		
青 森	150,500	79,600	75,600	70,900	久 慈 市	2,860	788	721	2,070
青 森 市	8,430	5,240	4,960	3,200	久 遠 野 市	7,070	3,930	3,540	3,150
弘 前 市	14,100	4,210	4,030	9,850	一 関 市	18,100	12,300	11,200	5,880
八 戸 市	4,830	2,010	1,880	2,820	陸 前 高 田 市	823	519	481	304
黒 石 市	3,600	1,660	1,590	1,940	釜 石 市	759	184	174	575
五所川原市	9,280	7,270	6,990	2,020	二 戸 市	4,470	1,600	1,490	2,870
十 和 田 市	12,300	8,490	7,950	3,840	八 幡 平 市	9,220	5,060	4,810	4,170
三 沢 市	3,790	1,890	1,780	1,900	奥 州 市	19,800	17,100	15,900	2,790
む つ 市	3,130	968	896	2,170	滝 沢 市	3,410	1,410	1,330	1,990
つ が る 市	14,300	11,200	10,800	3,060	雫 石 町	6,020	4,000	3,730	2,020
平 川 市	5,150	2,510	2,410	2,640	葛 卷 町	3,780	522	491	3,260
平 内 町	1,540	1,180	1,100	367	岩 手 町	4,810	1,480	1,400	3,340
今 別 町	564	338	318	226	紫 波 町	5,600	4,360	4,120	1,240
蓬 田 村	1,170	1,060	998	116	矢 巾 町	2,720	2,460	2,330	262
外ヶ浜町	770	608	574	162	西 和 賀 町	2,170	1,670	1,540	503
鱒ヶ沢町	3,260	1,900	1,810	1,360	金ヶ崎町	4,850	3,470	3,320	1,390
深 浦 町	1,470	820	731	651	平 泉 町	1,430	1,150	1,070	274
西 目 屋 村	380	188	178	192	住 田 町	957	431	392	526
藤 崎 町	2,530	1,670	1,620	866	大 槌 町	347	152	145	195
大 鰐 町	1,590	392	375	1,190	山 田 町	433	359	339	74
田 舎 館 村	1,450	1,150	1,100	298	岩 泉 町	2,020	379	361	1,640
板 柳 町	3,020	1,590	1,540	1,440	田 野 畑 村	677	60	57	617
鶴 田 町	2,940	1,880	1,820	1,060	普 代 村	246	18	18	228
中 泊 町	3,680	3,290	3,170	390	軽 米 町	2,290	885	824	1,400
野 辺 地 町	772	275	256	497	野 田 村	368	129	118	239
七 戸 町	6,960	3,870	3,630	3,090	九 戸 村	1,640	688	647	947
六 戸 町	3,460	1,970	1,850	1,490	洋 野 町	2,960	845	769	2,120
横 浜 町	2,190	389	363	1,800	一 戸 町	3,560	594	552	2,970
東 北 町	8,100	3,210	3,020	4,890	宮 城	126,300	104,400	100,700	21,900
六ヶ所村	3,740	589	552	3,150	仙 台 市	5,850	4,710	4,500	1,140
おいらせ町	3,260	1,700	1,620	1,560	石 巻 市	9,460	8,440	8,190	1,020
大 間 町	326	37	34	289	塩 竈 市	21	12	12	9
東 通 村	1,900	543	503	1,360	気 仙 沼 市	1,590	968	881	619
風 間 浦 村	13	6	5	7	白 石 市	3,070	1,640	1,540	1,430
佐 井 村	301	55	50	246	名 取 市	2,800	2,300	2,240	502
三 戸 町	2,500	897	835	1,610	角 田 市	4,410	3,410	3,300	1,000
五 戸 町	4,390	1,940	1,830	2,450	多 賀 城 市	325	300	291	25
田 子 町	2,640	881	826	1,750	岩 沼 市	1,520	1,260	1,220	264
南 部 町	3,640	958	896	2,680	登 米 市	17,600	15,700	15,200	1,910
階 上 町	1,300	263	245	1,040	栗 原 市	17,600	15,300	14,700	2,360
新 郷 村	1,770	545	506	1,220	東 松 島 市	2,830	2,450	2,370	384
岩 手	149,800	94,100	87,900	55,700	大 崎 市	18,400	16,100	15,600	2,340
盛 岡 市	8,710	4,640	4,370	4,070	大 富 谷 市	658	582	565	76
宮 古 市	2,030	759	718	1,280	蔵 王 町	2,120	958	913	1,160
大 船 渡 市	688	275	247	413	七ヶ宿町	517	257	233	260
花 巻 市	15,800	13,600	12,700	2,200	大 河 原 町	566	436	420	130
北 上 市	9,110	8,410	8,020	701	村 田 町	1,260	858	830	404

(3) 耕地面積（令和元年7月15日現在）（市町村別）（続き）

単位：ha

区 分	田畑計	田		畑	区 分	田畑計	田		畑
		本 地					本 地		
(宮城続き)					米 沢 市	4,540	3,750	3,570	791
柴 田 町	942	780	760	162	鶴 岡 市	18,200	15,500	14,800	2,650
川 崎 町	1,730	1,150	1,110	577	酒 田 市	12,100	10,400	9,960	1,710
丸 森 町	2,810	1,700	1,560	1,110	新 庄 市	5,420	4,890	4,580	536
亘 理 町	3,190	2,500	2,420	691	寒 河 江 市	2,540	1,420	1,330	1,120
山 元 町	1,820	1,240	1,200	579					
松 島 町	949	830	799	119	上 山 市	2,230	1,150	1,090	1,080
七ヶ浜町	149	110	105	39	村 山 市	3,770	2,810	2,640	958
利 府 町	387	251	237	136	長 井 市	2,980	2,720	2,560	257
大 和 町	2,240	2,060	1,980	178	天 童 市	3,490	1,460	1,400	2,030
大 郷 町	2,080	1,850	1,780	226	東 根 市	3,050	1,330	1,250	1,720
大 衡 村	1,340	1,110	1,060	226	尾 花 沢 市	5,370	4,120	3,870	1,240
大 色 麻 町	2,840	2,480	2,390	355	南 陽 市	2,660	1,680	1,590	974
加 美 町	6,130	4,880	4,700	1,250	山 辺 町	825	521	483	304
涌 谷 町	3,300	2,790	2,710	515	中 山 町	980	603	585	377
美 里 町	4,940	4,680	4,560	259	河 北 町	1,780	1,360	1,310	420
女 川 町	4	-	-	4	西 川 町	488	333	307	155
南 三 陸 町	829	406	367	423	朝 日 町	1,070	462	428	603
秋 田	147,100	128,900	123,600	18,200	大 江 町	842	439	407	403
秋 田 市	8,970	8,320	8,060	650	大 石 田 町	1,680	1,330	1,250	351
能 代 市	7,540	6,640	6,360	895	金 山 町	1,660	1,490	1,390	173
横 手 市	17,600	15,500	15,000	2,080	最 上 町	2,400	2,020	1,880	379
大 館 市	7,640	6,510	6,220	1,130	舟 形 町	1,530	1,410	1,310	121
男 鹿 市	4,680	3,960	3,750	720	真 室 川 町	2,140	1,870	1,740	270
湯 沢 市	6,570	5,730	5,480	837	大 蔵 村	1,260	833	752	428
鹿 角 市	6,220	3,560	3,430	2,660	大 鮭 川 村	2,030	1,780	1,650	252
由利本荘市	12,700	10,300	9,790	2,340	戸 沢 村	1,510	1,320	1,230	187
潟 上 市	3,350	3,140	3,030	211	高 畠 町	3,820	2,970	2,800	858
大 仙 市	19,800	18,200	17,600	1,570	川 西 町	4,940	4,450	4,230	486
北 秋 田 市	6,200	5,310	5,080	895	小 国 町	1,060	931	878	133
にかほ市	3,700	3,290	3,110	416	白 鷹 町	1,910	1,290	1,220	615
仙 北 市	5,440	4,880	4,680	557	飯 豊 町	2,120	1,870	1,770	250
小 坂 町	859	469	444	390	三 川 町	2,210	2,090	2,040	128
上小阿仁村	533	469	446	64	庄 内 町	5,720	5,470	5,280	256
藤 里 町	978	792	755	186	遊 佐 町	3,940	3,130	2,950	813
三 種 町	5,840	5,050	4,840	787	福 島	139,600	98,600	93,600	41,000
八 峰 町	2,100	1,820	1,730	276	福 島 市	6,870	2,780	2,640	4,090
五 城 目 町	1,800	1,700	1,620	103	会 津 若 松 市	6,850	5,800	5,560	1,040
八 郎 潟 町	814	776	747	38	郡 山 市	12,200	9,790	9,290	2,380
井 川 町	1,280	1,180	1,140	99	い わ き 市	7,670	5,830	5,570	1,840
大 潟 村	11,500	11,200	10,800	290	白 河 市	5,490	4,220	4,010	1,270
美 郷 町	6,540	6,140	5,910	404	須 賀 川 市	7,100	5,750	5,450	1,350
羽 後 町	3,920	3,500	3,350	423	喜 多 方 市	8,150	6,890	6,600	1,260
東 成 瀬 村	589	374	352	215	相 馬 市	3,440	2,750	2,650	683
山 形	117,300	92,600	87,800	24,800	二 本 松 市	5,610	3,010	2,790	2,610
山 形 市	5,120	3,390	3,200	1,740	田 村 市	5,540	2,880	2,670	2,660
					南 相 馬 市	6,730	5,390	5,180	1,340
					伊 達 市	4,040	1,620	1,530	2,420

(3) 耕地面積（令和元年7月15日現在）（市町村別）（続き）

単位：ha

区 分	田畑計	田		畑
			本 地	
(福島続き)				
本 宮 市	2,120	1,580	1,490	531
桑 折 町	1,010	506	481	503
国 見 町	1,100	511	481	586
川 俣 町	1,170	526	493	647
大 玉 村	1,630	1,190	1,110	446
鏡 石 町	1,340	1,060	1,010	273
天 栄 村	1,210	1,030	970	181
下 郷 町	1,180	644	603	535
檜 枝 岐 村	9	-	-	9
只 見 町	613	515	483	98
南 会 津 町	2,050	1,480	1,390	573
北 塩 原 村	439	281	264	158
西 会 津 町	1,230	906	855	325
磐 梯 町	746	583	561	163
猪 苗 代 町	3,250	2,750	2,640	499
会 津 坂 下 町	3,470	2,930	2,820	535
湯 川 村	1,100	1,010	984	93
柳 津 町	595	438	414	157
三 島 町	159	75	71	84
金 山 町	308	180	170	128
昭 和 村	416	298	285	118
会 津 美 里 町	4,150	3,310	3,180	835
西 郷 村	1,970	1,180	1,120	786
泉 崎 村	1,160	843	805	316
中 島 村	935	586	559	349
矢 吹 町	2,290	1,610	1,530	681
棚 倉 町	1,400	1,130	1,070	274
矢 祭 町	752	448	424	304
埴 町	1,350	933	878	419
鮫 川 村	1,200	678	626	518
石 川 町	2,040	1,280	1,190	763
玉 川 村	904	584	548	320
平 田 村	1,420	829	771	594
浅 川 町	876	697	648	179
古 殿 町	775	484	450	291
三 春 町	1,110	577	534	536
小 野 町	1,380	840	772	541
広 野 町	293	237	223	56
檜 葉 町	669	495	468	174
富 岡 町	1,000	817	781	185
川 内 村	898	501	463	397
大 熊 町	1,110	849	799	257
双 葉 町	714	575	549	139
浪 江 町	2,390	1,630	1,540	763
葛 尾 村	598	207	192	391
新 地 町	1,210	854	820	359
飯 舘 村	2,220	1,250	1,200	964

7 農作物

【解説】

ここには、「作物統計調査」結果から、水稻、麦類、大豆、そば、なたね、飼料作物、野菜、果樹、花きの作付（収穫・栽培・結果樹）面積、10 a 当たり収量、収穫量及び出荷量並びに水稻の被害に関する統計等を収録した。

1 調査の概要

(1) 作物統計調査（水稻、麦類、大豆、そば、なたね、飼料作物）

ア 調査対象

(ア) 水稻、麦類、大豆、そば、なたね

全国の栽培されている土地を対象に調査を実施している。

(イ) 飼料作物

全ての都道府県を調査対象とする全国調査を作付（栽培）面積は3年ごと、収穫量は6年ごとに実施しており（直近は平成29年産）、中間年の令和元年産にあつては、直近の全国調査年における作付（栽培）面積の全国値のおおむね80%を占めるまでの上位都道府県及び農業競争力強化基盤整備事業のうち飼料作物に係る事業を実施する都道府県を調査の範囲（主産県）としている。

イ 調査期日

収穫期（但し、水稻作付面積は7月15日、大豆作付面積は9月1日）

ウ 調査方法

(ア) 水稻

作付面積は、標本単位区に対する職員又は統計調査員による実測調査結果を基に、職員による巡回・見積り及び情報収集により補完している。

収穫量及び被害量は、作況標本筆、作況基準筆及び被害調査筆に対する職員又は統計調査員による実測調査並びに巡回・見積りにより行った。

(イ) 麦類、大豆、そば、なたね、飼料作物

作付（栽培）面積は、関係団体に対する往復郵送調査又はオンライン調査によって把握し、これを職員又は統計調査員による巡回・見積り及び情報収集により補完している。

収穫量は、関係団体に対する往復郵送調査又はオンライン調査及び標本経営体に対する往復郵送調査結果を基に、必要に応じて職員又は統計調査員による巡回及び職員による情報収集により補完している。

(2) 作物統計調査（野菜）

ア 調査対象

全ての都道府県を調査対象とする全国調査を作付面積は3年ごと、収穫量は6年ごとに実施しており（直近は平成28年産）、その中間年にあたる令和元年産にあつては、調査対象品目ごとに全国作付面積のおおむね80%を占めるまでの上位都道府県、野菜指定産地の要件を満たす区域を含む都道府県、畑作物共済事業を実施する都道府県及び特定野菜等供給産地育成価格差補給事業を実施する都道府県を調査の範囲（主産県）としている。

イ 調査期日

収穫・出荷終了時

ウ 調査方法

作付面積は、関係団体に対する往復郵送調査又はオンライン調査結果を基に、職員又は統計調査員による巡回・見積り及び情報収集により補完している。

収穫量及び出荷量は、関係団体に対する往復郵送調査又はオンライン調査及び標本経営体に対する往復郵送調査結果を基に、必要に応じて職員又は統計調

査員による巡回及び職員による情報収集により補完している。

(3) 作物統計調査（果樹）

ア 調査対象

全ての都道府県を調査対象とする全国調査を6年ごとに実施しており（直近は平成26年産）、その中間年に当たる令和元年産にあつては、調査対象品目ごとに全国栽培面積のおおむね80%を占めるまでの上位都道府県又は果樹共済事業を実施する都道府県並びにみかん及びりんごにあつては果実需給安定対策事業を実施する都道府県を調査の範囲（主産県）としている。

イ 調査期日

収穫・出荷終了時

ウ 調査方法

結果樹面積は、関係団体に対する往復郵送調査又はオンライン調査結果を基に、職員又は統計調査員による巡回・見積り及び情報収集により補完している。

収穫量及び出荷量は、関係団体に対する往復郵送調査又はオンライン調査及び標本経営体に対する往復郵送調査を基に、必要に応じて職員又は統計調査員による巡回及び職員による情報収集により補完している。

(4) 作物統計調査（花き）

ア 調査対象

全ての都道府県を調査対象とする全国調査を作付（収穫）面積は3年ごと、出荷量は6年ごとに実施しており（直近は平成28年産）、その中間年にあたる令和元年産にあつては、調査対象品目ごとに全国作付（収穫）面積のおおむね80%を占めるまでの上位都道府県を調査の範囲（主産県）としている。

イ 調査期日

収穫・出荷終了翌年2月末日

ウ 調査方法

作付（収穫）面積は、関係団体に対する往復郵送調査又はオンライン調査結果を基に、職員又は統計調査員による巡回・見積り及び情報収集により補完している。

出荷量は、関係団体に対する往復郵送調査又はオンライン調査及び標本経営体に対する往復郵送調査結果を基に、必要に応じて職員又は統計調査員による巡回及び職員による情報収集により補完している。

2 調査上の主な約束事項（用語の解説）

水稻・麦類・大豆・そば・なたね・飼料作物
作付面積

調査期日の属する年において作物の栽培に利用された土地の面積をいう。

非永年性作物をは種又は植付けし、発芽、又は定着した作物の利用面積をいう。なお、集団、散在にかかわらず栽培された永年性作物（宿根性の多年生作物を含む。）の調査期日現在の利用面積を栽培面積という。

収穫量

収穫し、収納（収穫後、保存又は販売できる状態にして収納舎等に入れることをいう。）された一定の基準（品質・規格）以上のものの量をいう。

なお、この収量基準は次のとおり。

米

玄米の重量とする。玄米とは、農産物規格規程に定める三等以上の品位を備えた米で、具体的には、縦目ふるい又は総合選別機

	<p>で選別し、原則として目幅が1.7mmの段（目）以上に選別されたものをいう。</p> <p>ただし、小粒種、被害発生等のため、特にこの基準で玄米及びくず米の区分を行うことが不適当な場合には、同規程に定める三等以上の品位に該当するまでの段について考慮する。</p>
麦	<p>上麦の重量とする。上麦とは、農産物規格規程に定める二等以上の品位を有するものに加え、同規程における規格外のうち一定以上の品質を有する「規格外A」相当に該当するまで唐み等で選別したものをいう。</p>
大豆	<p>上粒の重量とする。上粒とは、農産物規格規程に定める特定加工用大豆標準品以上の品位に該当するまで唐み等で選別したものをいう。</p>
そば	<p>上粒の重量とする。上粒とは、農産物規格規程に定める二等の品位に該当するまで唐み等で選別したものをいう。</p>
なたね	<p>子実用（食用として搾油するもの）の収量とする。なたねの検査規格は平成13年度に廃止されたことから、農産物規格規程における平成12年時点での製油用なたね及び種子用なたねの規格品位四等以上相当を一定の基準とし、各地域において一般的に取引される一定水準以上の品質を有するものの重量とする。</p>
飼料作物	<p>刈取り後の生草（茎）重量（刈取りが数回にわたる場合は、各回の重量の総量）とし、飼料に供し得る状態で収穫された量とする。</p> <p>なお、放牧して、直接家畜の飼料に供したものも含める。</p>
野菜	
作付面積	<p>は種又は植付けし、発芽又は定着した延べ面積をいう。</p>
収穫量	<p>収穫、収納したものの重量をいい、生食用又は加工用として流通する基準を満たすものに自家消費等の量を含めたものをいう。この場合、市場価格の低落、労働力不足等で収穫せざるにほ場に放棄したものは含めない。</p>
出荷量	<p>収穫量のうち、生食用、加工用として販売した量をいい、生産者が自家消費した量、生産物を贈与した量、種子用及び飼料用として販売した量等は含めない。</p> <p>なお、野菜需給均衡総合推進対策事業及び都道府県等が独自に実施した需給調整事業における産地廃棄された量は、収穫量に含めるが出荷量には含めない。</p>
野菜指定産地	<p>指定野菜の種別ごとに、その区域から当該指定野菜の出荷が行われる一定の生産地域であって、その出荷の安定を図るため当該指定野菜の集団産地として形成することが必要と農林水産大臣が指定した産地をいう。</p>
指定野菜	<p>野菜生産出荷安定法に定められた野菜で、次の14品目をいう。</p> <p>根 菜 類：だいこん、にんじん、ばれいしょ、さといも</p> <p>葉茎菜類：はくさい、キャベツ、ほうれんそう、レタス、ねぎ、たまねぎ</p>

	果 菜 類：きゅうり、なす、トマト、ピーマン
果樹	
結果樹面積	栽培面積のうち、生産者が果実を収穫するために結実させた面積をいう。
収穫量	収穫、収納したものの重量をいい、生食用又は加工用として流通する基準を満たすものに自家消費等の量を含めたものをいう。この場合、市場価格の低落、労働力不足等で収穫せずには場に放棄したものは含めない。
出荷量	収穫量のうち、生食用、加工用として販売した量をいい、生産者が自家消費した量、生産物を贈与した量等は含めない。
花き	
作付面積	販売を目的として、花き栽培のために利用している面積をいう。自家用として庭園等に栽培しているもの、公園などで観賞用に植え付けられているものは除く。
収穫面積	球根類及び鉢もの類については、作付面積のうち収穫・出荷した花きの利用面積をいい、育成中の球根類等の利用面積は除く。
出荷量	収穫された花きのうち、販売されたものの量をいう。育成中の球根及び苗類は含まない。
作付（栽培）延べ面積	作物の作付（栽培）面積の合計をいう。したがって、年産区分を同一とする水稻二期作栽培や季節区分別野菜等により、同一ほ場に2回以上作付けされた場合は、それぞれを作付面積とし、延べ面積とする。
耕地利用率	耕地面積を「100」とした作付（栽培）延べ面積の割合をいう。
被害	ほ場において、栽培を開始してから収納されるまでの間に、風水害、干害、冷害、雪害、その他気象上の原因（地震及び噴火を含む。）による災害、病虫害、鳥獣害及びその他異常の事象又は不慮の事故によって農作物に損傷を生じ、基準収量（被害なかりせば収量）より減収した状態をいう。したがって、損傷があっても減収が認められないものは、これを被害と見なさない。
被害量	農作物の栽培が開始されてから収納されるまでの期間に、災害等によって損傷を生じ、基準収量より減収した量をいう。
被害面積	農作物に損傷を生じ、基準収量から減収した面積をいう。
被害面積率	被害面積の作付面積に対する割合を百分比で表したものをいう。被害の拡がりを示す指標として用いられる。
被害率	被害量の平年収量に対する割合を百分比で表したものをいう。被害の深さを示す指標として用いられる。

7 農作物

(1) 水稻(子実用) (市町村別)

区分	作付面積	10a 当たり 収 量	収 穫 量	作況 指数	区分	作付面積	10a 当たり 収 量	収 穫 量	作況 指数
	ha	kg	t			ha	kg	t	
平成30年産									
全 国	1,470,000	529	7,780,000	98	中 泊 町	2,270	649	14,700	…
東 北	379,100	564	2,137,000	99	野 辺 地 町	34	568	193	…
青 森	44,200	596	263,400	101	七 戸 町	1,590	577	9,170	…
岩 手	50,300	543	273,100	101	六 戸 町	779	596	4,640	…
宮 城	67,400	551	371,400	101	横 浜 町	157	573	900	…
秋 田	87,700	560	491,100	96	東 北 町	1,230	578	7,110	…
山 形	64,500	580	374,100	96	六ヶ所村	50	543	272	…
福 島	64,900	561	364,100	101	おいらせ町	560	566	3,170	…
令和元年産									
全 国	1,469,000	528	7,762,000	99	大 間 町	4	445	18	…
東 北	382,000	586	2,239,000	104	東 通 村	117	494	578	…
青 森	45,000	627	282,200	106	風 間 浦 村	3	375	11	…
岩 手	50,500	554	279,800	103	佐 井 村	5	439	22	…
宮 城	68,400	551	376,900	102	三 戸 町	511	596	3,050	…
秋 田	87,800	600	526,800	104	五 戸 町	932	604	5,630	…
山 形	64,500	627	404,400	105	田 子 町	397	570	2,260	…
福 島	65,800	560	368,500	102	南 部 町	670	590	3,950	…
令和元年産 作柄表示地帯別 及び市町村別 (青森)					新 郷 村	77	534	411	…
青 森	5,190	611	31,700	106	新 郷 村	239	571	1,360	…
津 軽	27,500	649	178,600	106	(岩手)				
南部・下北	12,300	584	71,900	106	北 上 川 上 流	12,500	574	71,800	103
青 森 市	3,840	617	23,700	…	北 上 川 下 流	34,500	550	189,700	103
弘 前 市	3,030	632	19,200	…	東 部	1,260	520	6,540	106
八 戸 市	1,070	583	6,240	…	北 部	2,240	525	11,800	105
黒 石 市	1,300	611	7,940	…	盛 岡 市	2,620	580	15,200	…
五所川原市	5,040	677	34,100	…	宮 古 市	282	517	1,460	…
十和田市	3,530	601	21,200	…	大 船 渡 市	107	512	548	…
三 沢 市	237	567	1,340	…	花 巻 市	7,670	563	43,200	…
む つ 市	71	473	336	…	北 上 市	5,040	557	28,100	…
つ がる 市	7,770	681	52,900	…	久 慈 市	287	511	1,470	…
平 川 市	1,850	605	11,200	…	遠 野 市	1,790	550	9,830	…
平 内 町	488	576	2,810	…	一 関 市	5,910	526	31,100	…
今 別 町	112	582	652	…	陸 前 高 田 市	309	525	1,620	…
蓬 田 村	599	616	3,690	…	釜 石 市	51	524	267	…
外ヶ浜町	155	561	870	…	二 戸 市	861	540	4,650	…
鱒ヶ沢町	769	622	4,780	…	八 幡 平 市	2,340	582	13,600	…
深 浦 町	347	580	2,010	…	奥 州 市	10,300	556	57,200	…
西目屋村	95	596	566	…	滝 沢 市	740	574	4,250	…
藤 崎 町	1,340	602	8,070	…	雫 石 町	2,070	569	11,800	…
大 鰐 町	181	589	1,070	…	葛 巻 町	42	511	215	…
田舎館村	919	610	5,610	…	岩 手 町	528	560	2,960	…
板 柳 町	1,160	632	7,330	…	紫 波 町	2,610	569	14,800	…
鶴 田 町	1,450	632	9,160	…	矢 巾 町	1,570	568	8,930	…
					西 和 賀 町	740	527	3,900	…
					金ヶ崎町	2,410	533	12,800	…

資料：農林水産省統計部「作物統計」(以下(7)まで同じ。)

注：1 10a 当たり収量及び収穫量は、1.70mmのふるい目幅で選別された玄米の重量である。

2 作況指数とは、10a 当たり平均収量に対する10a 当たり収量の比率であり、収量全国農業地域ごとに、過去5か年間に農家等が実際に使用したふるい目幅の分布において、大きいものから数えて9割を占めるまでのふるい目幅(東北は1.85mm)以上に選別された玄米を基に算出した数値である。

(1) 水稻(子実用) (市町村別) (続き)

区 分	作付面積	10 a 当たり 収 穫 量	収 穫 量	作況 指数	区 分	作付面積	10 a 当たり 収 穫 量	収 穫 量	作況 指数
	ha	kg	t			ha	kg	t	
(岩手続き)					加 美 町	3,070	546	16,800	...
平 泉 町	684	520	3,560	...	涌 谷 町	1,770	563	9,970	...
住 田 町	171	538	920	...	美 里 町	3,150	562	17,700	...
大 槌 町	83	523	434	...	女 川 町	-	-	-	...
山 田 町	129	505	651	...	南 三 陸 町	147	491	722	...
岩 泉 町	110	508	559	...	(秋田)				
田 野 畑 村	16	490	78	...	県 北	18,900	581	109,600	104
普 代 村	5	471	24	...	県 中	31,700	602	190,600	104
軽 米 町	335	533	1,790	...	県 南	37,300	608	226,600	104
野 田 村	53	483	256	...	秋 田 市	5,420	602	32,600	...
九 戸 村	235	539	1,270	...	能 代 市	4,110	602	24,700	...
洋 野 町	222	495	1,100	...	横 手 市	11,000	613	67,600	...
一 戸 町	241	518	1,250	...	大 館 市	3,780	569	21,500	...
(宮城)					男 鹿 市	2,490	600	14,900	...
南 部	6,840	515	35,200	100	湯 沢 市	3,710	600	22,300	...
中 部	12,800	530	67,800	101	鹿 角 市	2,220	563	12,500	...
北 部	40,600	562	228,100	102	由 利 本 荘 市	6,490	592	38,400	...
東 部	8,210	558	45,800	102	潟 上 市	2,370	609	14,400	...
仙 台 市	2,940	526	15,500	...	大 仙 市	12,700	613	77,700	...
石 巻 市	5,840	567	33,100	...	北 秋 田 市	3,280	559	18,300	...
塩 竈 市	x	x	x	...	に か ほ 市	1,970	589	11,600	...
気 仙 沼 市	511	488	2,490	...	仙 北 市	3,130	581	18,200	...
白 石 市	977	513	5,010	...	小 坂 町	239	547	1,310	...
名 取 市	1,650	550	9,080	...	上 小 阿 仁 村	293	548	1,610	...
角 田 市	2,310	539	12,500	...	藤 里 町	429	573	2,460	...
多 賀 市	226	541	1,220	...	三 種 町	3,370	603	20,300	...
岩 沼 市	1,080	547	5,910	...	八 峰 町	1,150	598	6,860	...
登 米 市	10,900	575	62,700	...	五 城 目 町	1,160	587	6,810	...
栗 原 市	9,900	553	54,700	...	八 郎 潟 町	643	602	3,870	...
東 松 島 市	1,710	555	9,490	...	井 川 町	949	600	5,690	...
大 崎 市	10,200	566	57,700	...	大 潟 村	10,200	612	62,200	...
富 谷 市	349	530	1,850	...	美 郷 町	4,320	613	26,500	...
蔵 王 町	575	519	2,980	...	羽 後 町	2,230	600	13,400	...
七 ヶ 宿 町	107	495	530	...	東 成 瀬 村	190	552	1,050	...
大 河 原 町	265	542	1,440	...	(山形)				
村 田 町	497	518	2,570	...	村 山	14,700	638	93,600	105
柴 田 町	569	525	2,990	...	最 上	10,100	603	60,900	105
川 崎 町	656	494	3,240	...	置 賜	13,100	633	82,900	105
丸 森 町	883	450	3,970	...	庄 内	26,600	629	167,000	106
亘 理 町	1,730	532	9,200	...	山 形 市	2,440	668	16,300	...
山 元 町	769	518	3,980	...	米 沢 市	2,380	624	14,900	...
松 島 町	575	536	3,080	...	鶴 岡 市	11,000	614	67,500	...
七 ヶ 浜 町	87	478	416	...	酒 田 市	7,500	648	48,600	...
利 府 町	187	534	999	...	新 庄 市	3,380	605	20,400	...
大 和 町	1,430	522	7,460	...	寒 河 江 市	1,020	647	6,600	...
大 郷 町	1,110	522	5,790	...	上 山 市	752	646	4,860	...
大 衡 村	625	531	3,320	...	村 山 市	1,880	633	11,900	...
色 麻 町	1,540	551	8,490	...	長 井 市	1,770	650	11,500	...

(1) 水稻(子実用) (市町村別) (続き)

区 分	作付面積	10 a 当たり 収 穫 量	収 穫 量	作況 指数	区 分	作付面積	10 a 当たり 収 穫 量	収 穫 量	作況 指数
	ha	kg	t			ha	kg	t	
(山形続き)					川 俣 町	179	483	865	...
天童市	1,160	671	7,780	...	大鏡石村	901	568	5,120	...
東根市	1,050	636	6,680	...	天栄村	846	521	4,410	...
尾花沢市	2,730	608	16,600	...	下郷町	842	536	4,510	...
南陽市	1,190	618	7,350	...		409	541	2,210	...
山辺町	368	637	2,340	...	檜枝岐村	-	-	-	...
中山町	414	679	2,810	...	只見町	403	558	2,250	...
河北町	995	660	6,570	...	南会津町	999	560	5,590	...
西川町	176	559	984	...	北塩原村	202	608	1,230	...
朝日町	367	600	2,200	...	西会津町	623	540	3,360	...
大江町	311	598	1,860	...	磐梯町	398	609	2,420	...
大石田町	1,010	610	6,160	...	猪苗代町	2,180	619	13,500	...
金山町	1,010	598	6,040	...	会津坂下町	2,590	623	16,100	...
最上町	1,200	574	6,890	...	湯川村	957	627	6,000	...
舟形町	880	618	5,440	...	柳津町	291	578	1,680	...
真室川町	1,050	595	6,250	...	三島町	42	526	221	...
大蔵村	524	608	3,190	...	金山町	109	547	596	...
大鮎川村	1,150	613	7,050	...	昭和三村	159	572	909	...
戸沢村	927	604	5,600	...	会津美里町	2,860	620	17,700	...
高畠町	2,130	629	13,400	...	西郷村	848	553	4,690	...
川西町	3,050	653	19,900	...	泉崎村	694	553	3,840	...
小国町	493	544	2,680	...	中島村	517	584	3,020	...
白鷹町	848	592	5,020	...	矢吹町	1,310	559	7,320	...
飯豊町	1,250	655	8,190	...	棚倉町	871	543	4,730	...
三川町	1,700	639	10,900	...	矢祭町	324	490	1,590	...
庄内町	4,370	623	27,200	...	塙町	597	491	2,930	...
遊佐町	2,040	627	12,800	...	鮫川村	251	489	1,230	...
(福島)					石川町	801	514	4,120	...
中通り	35,900	540	193,800	102	玉川村	454	489	2,220	...
浜通り	7,480	516	38,600	101	平田村	480	520	2,500	...
会津	22,400	608	136,100	103	浅川町	528	539	2,850	...
福島市	1,810	511	9,250	...	古殿町	235	511	1,200	...
会津若松市	4,720	617	29,100	...	三春町	334	534	1,780	...
郡山市	7,990	558	44,600	...	小野町	483	518	2,500	...
いわき市	3,800	520	19,800	...	広野町	111	532	591	...
白河市	3,570	551	19,700	...	檜葉町	129	490	632	...
須賀川市	4,820	548	26,400	...	富岡町	19	505	96	...
喜多方市	5,490	604	33,200	...	川内村	119	534	635	...
相馬市	1,700	499	8,480	...	大熊町	x	x	x	...
二本松市	1,860	517	9,620	...	双葉町	-	-	-	...
田村市	1,420	505	7,170	...	浪江町	26	588	153	...
南相馬市	950	524	4,980	...	葛尾村	21	495	104	...
伊達市	1,000	502	5,020	...	新地町	573	522	2,990	...
本宮市	1,210	566	6,850	...	飯館村	28	429	120	...
桑折町	363	524	1,900	...					
国見町	359	526	1,890	...					

(2) 水稻の被害

区 分	気 象 被 害					
	冷 害		日 照 不 足		高 温 障 害	
	被 害 面 積	被 害 量	被 害 面 積	被 害 量	被 害 面 積	被 害 量
	ha	t	ha	t	ha	t
平成30年産						
全 国	110,900	36,400	1,045,000	251,500	653,300	94,300
東 北	6,720	745	379,000	97,300	135,400	20,200
青 森	3,070	348	44,200	11,400	-	-
岩 手	3,650	397	50,300	13,900	-	-
宮 城	-	-	67,400	15,300	3,510	332
秋 田	-	-	87,700	26,400	2,510	644
山 形	-	-	64,500	24,500	64,500	14,400
福 島	-	-	64,900	5,800	64,900	4,870
令和元年産						
全 国	80,600	12,400	1,185,000	237,600	699,200	94,100
東 北	6,440	586	333,400	42,900	207,500	19,600
青 森	-	-	-	-	14,100	5,430
岩 手	-	-	50,500	9,200	3,570	162
宮 城	1,240	106	68,400	15,500	48,200	2,650
秋 田	-	-	87,800	7,600	24,500	3,000
山 形	-	-	60,900	5,320	51,300	3,170
福 島	5,200	480	65,800	5,300	65,800	5,200

区 分	病 害			虫 害		
	い も ち 病		ウ ン カ		カ メ ム シ	
	被 害 面 積	被 害 量	被 害 面 積	被 害 量	被 害 面 積	被 害 量
	ha	t	ha	t	ha	t
平成30年産						
全 国	211,300	49,100	48,300	6,500	109,300	12,800
東 北	49,700	10,000	3,600	257	21,100	1,670
青 森	1,010	87	570	41	1,270	93
岩 手	5,050	1,110	25	1	1,300	130
宮 城	8,040	1,870	60	2	3,570	374
秋 田	19,100	4,370	733	39	6,340	365
山 形	11,200	1,800	1,690	141	4,360	340
福 島	5,300	767	520	33	4,240	371
令和元年産						
全 国	239,500	55,900	110,600	40,600	143,100	17,600
東 北	49,200	8,810	2,890	160	33,200	3,210
青 森	975	65	570	34	8,780	1,180
岩 手	5,150	880	29	2	1,430	121
宮 城	8,000	1,750	60	2	3,610	379
秋 田	20,000	2,590	303	9	9,210	597
山 形	9,700	2,680	1,410	81	5,800	530
福 島	5,340	845	520	32	4,380	400

(3) 麦類 (子実用) (市町村別)
ア 小麦

区分	作付面積	10 a 当たり 収量	収穫量	区分	作付面積	10 a 当たり 収量	収穫量
	ha	kg	t		ha	kg	t
平成30年産							
全 国	211,900	361	764,900	大 間 町	-	-	-
東 北	6,570	192	12,600	東 通 村	-	-	-
青 森	907	106	961	風 間 浦 村	-	-	-
岩 手	3,830	167	6,400	佐 井 村	-	-	-
宮 城	1,100	356	3,920	三 戸 町	-	-	-
秋 田	314	157	493	五 戸 町	x	x	x
山 形	72	236	170	田 子 町	-	-	-
福 島	348	200	696	南 部 町	x	x	x
令和元年産				階 上 町	-	-	-
全 国	211,600	490	1,037,000	新 郷 村	x	x	x
東 北	6,370	290	18,500	(岩手)			
青 森	747	229	1,710	盛 岡 市	216	222	480
岩 手	3,760	266	10,000	宮 古 市	x	x	x
宮 城	1,130	419	4,730	大 船 渡 市	x	x	x
秋 田	286	294	841	花 巻 市	1,130	274	3,100
山 形	85	274	233	北 上 市	613	295	1,810
福 島	358	270	967	久 遠 市	x	x	x
令和元年産市町村別 (青森)				一 野 市	7	186	13
青 森 市	x	x	x	陸 前 高 田 市	133	197	262
弘 前 市	53	232	123	釜 石 市	-	-	-
八 戸 市	x	x	x	二 戸 市	x	x	x
黒 石 市	x	x	x	八 幡 平 市	49	204	100
五所川原市	151	248	375	奥 州 市	112	201	225
十和田市	136	238	324	滝 沢 市	77	166	128
三 沢 市	x	x	x	雫 石 町	136	229	312
む つ が り 市	x	x	x	葛 巻 町	x	x	x
平 川 市	138	239	330	岩 手 町	1	215	3
平 内 町	-	-	-	紫 波 町	767	271	2,080
今 別 町	-	-	-	矢 巾 町	338	283	957
蓬 田 村	-	-	-	西 和 賀 町	x	x	x
外 ヶ 浜 町	-	-	-	金 ヶ 崎 町	59	241	142
鱒 ヶ 沢 町	66	223	147	平 泉 町	x	x	x
深 浦 町	x	x	x	住 田 町	x	x	x
西 目 屋 町	-	-	-	大 槌 町	-	-	-
藤 崎 町	-	-	-	山 田 町	-	-	-
大 鱒 町	-	-	-	岩 泉 町	0	190	1
田 舎 館 村	x	x	x	田 野 畑 村	-	-	-
板 柳 町	-	-	-	普 代 村	-	-	-
鶴 田 町	12	175	21	軽 米 町	43	328	141
中 泊 町	31	165	51	野 田 村	x	x	x
野 辺 地 町	-	-	-	九 戸 村	2	271	6
七 戸 町	x	x	x	洋 野 戸 町	x	x	x
六 戸 町	7	171	12	一 戸 町	-	-	-
横 浜 町	22	291	64				
東 北 町	-	-	-				
六ヶ所村	-	-	-				
おいらせ町	8	138	11				

(3) 麦類 (子実用) (市町村別) (続き)
ア 小麦 (続き)

区 分	作付面積	10 a 当たり 収 量	収 穫 量	区 分	作付面積	10 a 当たり 収 量	収 穫 量
	ha	kg	t		ha	kg	t
(宮城)				北 秋 田 市	-	-	-
仙 台 市	x	x	x	に か ほ 市	-	-	-
石 巻 市	174	426	741	仙 北 市	18	278	50
塩 竈 市	-	-	-	小 坂 町	-	-	-
気 仙 沼 市	-	-	-	上 小 阿 仁 村	-	-	-
白 石 市	x	x	x	藤 里 町	-	-	-
名 取 市	x	x	x	三 種 町	-	-	-
角 田 市	23	200	46	八 峰 町	-	-	-
多 賀 市	-	-	-	五 城 目 町	-	-	-
岩 沼 市	x	x	x	八 郎 湯 町	-	-	-
登 米 市	125	449	561	井 川 町	-	-	-
栗 原 市	-	-	-	大 湯 村	97	512	497
東 松 島 市	13	408	53	大 美 郷 町	x	x	x
大 崎 市	253	438	1,110	羽 後 町	-	-	-
富 谷 市	-	-	-	東 成 瀬 村	-	-	-
蔵 王 町	-	-	-	(山形)			
七 ヶ 河 宿 町	-	-	-	山 形 市	x	x	x
大 村 田 町	-	-	-	米 沢 市	-	-	-
柴 田 町	x	x	x	鶴 岡 市	5	260	13
川 崎 町	-	-	-	酒 田 市	x	x	x
丸 森 町	-	-	-	新 庄 市	-	-	-
亘 理 町	-	-	-	寒 河 江 市	-	-	-
山 元 町	-	-	-	上 山 市	-	-	-
松 島 町	x	x	x	村 山 市	-	-	-
七 ヶ 浜 町	-	-	-	長 井 市	-	-	-
利 府 町	-	-	-	天 童 市	x	x	x
大 和 町	17	224	38	東 根 市	-	-	-
大 郷 町	x	x	x	尾 花 沢 市	x	x	x
大 衡 村	4	200	8	南 陽 市	-	-	-
大 色 麻 町	-	-	-	山 辺 町	x	x	x
加 美 町	3	367	11	中 山 町	x	x	x
涌 谷 町	166	404	671	河 北 町	-	-	-
美 里 町	329	432	1,420	西 川 町	-	-	-
南 三 陸 町	x	x	x	朝 日 町	-	-	-
(秋田)				大 石 田 町	-	-	-
秋 田 市	-	-	-	金 山 町	-	-	-
能 代 市	-	-	-	最 上 町	-	-	-
横 手 市	120	159	191	舟 形 町	x	x	x
大 館 市	-	-	-	真 室 川 町	-	-	-
男 鹿 市	x	x	x	大 蔵 村	-	-	-
湯 沢 市	-	-	-	鮭 川 村	x	x	x
鹿 角 市	x	x	x	戸 高 村	-	-	-
由 利 市	-	-	-	高 川 町	x	x	x
湯 上 市	-	-	-	小 国 町	-	-	-
大 仙 市	47	213	100		x	x	x

ア 小麦 (続き)

区 分	作付面積	10 a 当たり 収 量	収 穫 量	区 分	作付面積	10 a 当たり 収 量	収 穫 量
	ha	kg	t		ha	kg	t
(山形続き)				埴 川 町	x	x	x
白 鷹 町	-	-	-	鯨 石 川 町	x	x	x
飯 豊 町	x	x	x	1 川 町	1	196	3
三 川 町	x	x	x	石 川 村	x	x	x
庄 内 町	-	-	-	平 田 村	x	x	x
遊 佐 町	x	x	x				
(福島)				浅 川 町	x	x	x
福 島 市	x	x	x	3 殿 町	3	134	5
会 津 若 松 市	x	x	x	x 春 野 町	x	x	x
郡 山 市	x	x	x	x 野 町	x	x	x
い わ き 市	10	180	18	6 小 野 町	6	93	6
白 河 市	5	294	15				
				檜 富 町	-	-	-
須 賀 川 市	x	x	x	x 内 村	x	x	x
喜 多 方 市	8	99	8	- 熊 野 町	-	-	-
相 馬 市	37	403	149	- 葉 岡 町	-	-	-
二 本 松 市	8	219	16	- 大 熊 野 町	-	-	-
田 村 市	4	194	7				
				浪 葛 町	-	-	-
南 相 馬 市	113	437	494	浪 葛 町	-	-	-
伊 達 市	2	47	1	x 江 尾 町	x	x	x
本 宮 市	2	340	8	- 地 館 村	-	-	-
桑 折 町	3	174	5				
国 見 町	x	x	x				
川 俣 町	1	82	1				
大 鏡 町	-	-	-				
天 下 栄 郷 町	-	-	-				
檜 枝 岐 村	-	-	-				
只 見 町	-	-	-				
南 会 津 町	x	x	x				
北 塩 原 村	-	-	-				
西 会 津 町	-	-	-				
磐 梯 町	-	-	-				
猪 苗 代 町	x	x	x				
会 津 坂 下 町	35	110	39				
柳 川 村	x	x	x				
	-	-	-				
三 島 町	-	-	-				
金 山 町	-	-	-				
昭 和 村	-	-	-				
会 津 美 里 町	43	90	39				
西 郷 村	-	-	-				
泉 崎 村	-	-	-				
中 島 町	-	-	-				
矢 吹 町	x	x	x				
棚 倉 町	x	x	x				
矢 祭 町	-	-	-				

(3) 麦類 (子実用) (市町村別) (続き)

イ 六条大麦

区 分	作付面積	10 a 当たり 収 量	収 穫 量	区 分	作付面積	10 a 当たり 収 量	収 穫 量
	ha	kg	t		ha	kg	t
平成30年産							
全 国	17,300	225	39,000	大 間 町	-	-	-
東 北	1,280	266	3,400	東 通 村	-	-	-
青 森	x	x	x	風 間 浦 村	-	-	-
岩 手	84	230	193	佐 井 村	-	-	-
宮 城	1,170	272	3,180	三 戸 町	-	-	-
秋 田	x	x	x	五 戸 町	-	-	-
山 形	19	59	11	田 子 町	-	-	-
福 島	4	211	8	南 部 町	-	-	-
令和元年産				階 上 町	-	-	-
全 国	17,700	315	55,800	新 郷 村	-	-	-
東 北	1,300	335	4,360	(岩手)			
青 森	47	196	92	盛 岡 市	x	x	x
岩 手	66	244	161	宮 古 市	-	-	-
宮 城	1,160	350	4,060	大 船 渡 市	-	-	-
秋 田	-	-	-	大 花 巻 市	x	x	x
山 形	15	122	18	北 上 市	-	-	-
福 島	10	325	33	久 遠 慈 市	3	200	6
平成30年産市町村別 (青森)				一 陸 前 市	-	-	-
青 森 市	-	-	-	陸 前 高 田 市	x	x	x
弘 前 市	-	-	-	釜 高 石 市	-	-	-
八 戸 市	-	-	-	二 戸 市	-	-	-
黒 石 市	-	-	-	八 幡 平 市	-	-	-
五 所 川 原 市	x	x	x	奥 滝 沢 市	24	358	86
十 和 田 市	-	-	-	平 泉 市	-	-	-
三 沢 市	-	-	-	滝 沢 市	-	-	-
む つ が り 市	-	-	-	平 泉 市	-	-	-
平 川 市	x	x	x	葛 岩 町	-	-	-
平 内 町	-	-	-	紫 手 町	x	x	x
今 別 町	-	-	-	矢 波 町	-	-	-
蓬 田 村	-	-	-	西 和 賀 町	-	-	-
外 ヶ 浜 町	-	-	-	金 ヶ 崎 町	x	x	x
鱒 ヶ 沢 町	x	x	x	平 泉 町	-	-	-
深 浦 町	x	x	x	住 田 町	-	-	-
西 目 屋 町	-	-	-	大 山 田 町	-	-	-
藤 崎 町	-	-	-	岩 泉 町	-	-	-
大 鱒 町	-	-	-	田 野 村	-	-	-
田 舎 館 村	-	-	-	普 代 村	-	-	-
板 柳 町	-	-	-	野 米 田 村	x	x	x
鶴 田 町	-	-	-	野 田 村	-	-	-
中 泊 町	-	-	-	七 戸 町	-	-	-
野 辺 地 町	-	-	-	六 戸 町	-	-	-
七 戸 町	-	-	-	横 浜 町	-	-	-
六 横 町	-	-	-	東 北 町	-	-	-
東 北 町	-	-	-	六 ヶ 所 村	-	-	-
六 ヶ 所 村	-	-	-	おいらせ町	-	-	-
おいらせ町	-	-	-				

イ 六条大麦 (続き)

区 分	作付面積	10 a 当たり 収 量	収 穫 量	区 分	作付面積	10 a 当たり 収 量	収 穫 量
	ha	kg	t		ha	kg	t
(宮城)				北 秋 田 市	-	-	-
仙 台 市	162	263	426	に か ほ 市	-	-	-
石 巻 市	547	376	2,060	仙 北 市	-	-	-
塩 竈 市	-	-	-	小 坂 町	-	-	-
気 仙 沼 市	-	-	-	上 小 阿 仁 村	-	-	-
白 石 市	-	-	-	藤 里 町	-	-	-
名 取 市	60	290	174	三 種 町	-	-	-
角 田 市	110	417	459	八 峰 町	-	-	-
多 賀 市	-	-	-	五 城 目 町	-	-	-
岩 沼 市	x	x	x	八 郎 湯 町	-	-	-
登 米 市	38	303	115	井 川 町	-	-	-
栗 原 市	-	-	-	大 湯 村	-	-	-
東 松 島 市	49	371	182	美 郷 町	-	-	-
大 崎 市	x	x	x	羽 後 町	-	-	-
富 谷 市	-	-	-	東 成 瀬 村	-	-	-
蔵 王 町	-	-	-	(山形)			
七 ヶ 宿 町	-	-	-	山 形 市	-	-	-
大 河 原 町	x	x	x	米 沢 市	-	-	-
村 田 町	12	517	62	鶴 岡 市	-	-	-
柴 田 町	x	x	x	酒 田 市	-	-	-
川 崎 町	x	x	x	新 庄 市	-	-	-
丸 森 町	x	x	x	寒 河 江 市	-	-	-
亘 理 町	-	-	-	上 山 市	-	-	-
山 元 町	-	-	-	村 山 市	-	-	-
松 島 町	-	-	-	長 井 市	-	-	-
七 ヶ 浜 町	-	-	-	天 童 市	-	-	-
利 府 町	-	-	-	東 根 市	-	-	-
大 和 町	76	125	95	尾 花 沢 市	-	-	-
大 郷 町	x	x	x	南 陽 市	-	-	-
大 衡 村	x	x	x	山 辺 町	-	-	-
大 色 麻 町	-	-	-	中 山 町	-	-	-
加 美 町	-	-	-	河 北 町	-	-	-
涌 谷 町	x	x	x	西 川 町	-	-	-
美 里 町	x	x	x	朝 日 町	-	-	-
女 川 町	-	-	-	大 石 田 町	-	-	-
南 三 陸 町	-	-	-	金 山 町	-	-	-
(秋田)				最 上 町	-	-	-
秋 田 市	-	-	-	舟 形 町	x	x	x
能 代 市	-	-	-	真 室 川 町	-	-	-
横 手 市	-	-	-	大 蔵 村	-	-	-
大 館 市	-	-	-	鮭 川 村	-	-	-
男 鹿 市	-	-	-	戸 高 村	-	-	-
湯 沢 市	-	-	-	高 川 町	-	-	-
鹿 角 市	-	-	-	小 国 町	-	-	-
由 利 市	-	-	-				
湯 上 市	-	-	-				
大 仙 市	-	-	-				

(3) 麦類 (子実用) (市町村別) (続き)
イ 六条大麦 (続き)

区 分	作付面積	10 a 当たり 収 量	収 穫 量	区 分	作付面積	10 a 当たり 収 量	収 穫 量
	ha	kg	t		ha	kg	t
(山形続き)				埴 川 町	-	-	-
白 鷹 町	-	-	-	鯨 川 町	-	-	-
飯 豊 町	-	-	-	石 川 村	-	-	-
三 川 町	x	122	x	玉 田 村	x	x	x
庄 内 町	-	-	-	平 村	-	-	-
遊 佐 町	-	-	-	浅 川 町	-	-	-
(福島)				古 殿 町	-	-	-
福 島 市	x	x	x	三 春 町	-	-	-
会 津 市	-	-	-	小 野 町	-	-	-
郡 山 市	x	x	x	広 野 町	-	-	-
い わ き 市	x	x	x	檜 葉 町	-	-	-
白 河 市	x	x	x	富 岡 町	-	-	-
須 賀 川 市	-	-	-	大 内 町	-	-	-
須 多 方 市	x	x	x	双 葉 町	-	-	-
相 馬 市	-	-	-	浪 江 町	-	-	-
二 本 市	-	-	-	葛 新 飯 町	-	-	-
田 村 市	-	-	-				
南 相 馬 市	x	x	x				
伊 達 市	-	-	-				
本 宮 市	-	-	-				
桑 折 町	-	-	-				
国 見 町	-	-	-				
川 俣 町	-	-	-				
大 鏡 町	-	-	-				
天 石 町	x	x	x				
下 栄 町	-	-	-				
郷 下 町	-	-	-				
檜 枝 岐 村	-	-	-				
只 見 町	x	x	x				
南 会 津 町	-	-	-				
北 塩 原 村	-	-	-				
西 会 津 町	-	-	-				
磐 梯 町	-	-	-				
猪 苗 代 町	-	-	-				
会 津 坂 下 町	-	-	-				
湯 川 村	-	-	-				
柳 川 町	-	-	-				
三 島 町	-	-	-				
金 山 町	-	-	-				
昭 和 町	-	-	-				
会 津 美 里 町	x	x	x				
西 郷 村	-	-	-				
泉 崎 村	-	-	-				
中 島 町	-	-	-				
矢 吹 町	-	-	-				
棚 倉 町	-	-	-				
矢 祭 町	-	-	-				

(4) 大豆（乾燥子実）（市町村別）

区 分	作付面積	10 a 当たり		区 分	作付面積	10 a 当たり	
		収	穫 量			収	穫 量
	ha	kg	t		ha	kg	t
平成30年産							
全 国	146,600	144	211,300	大 間 町	-	-	-
東 北	35,400	132	46,600	大 東 通 村	139	68	95
青 森	5,010	107	5,360	風 間 浦 村	-	-	-
岩 手	4,590	136	6,240	佐 井 村	-	-	-
宮 城	10,700	150	16,100	三 戸 町	2	121	2
秋 田	8,470	122	10,300	五 戸 町	21	124	26
山 形	5,090	128	6,520	田 子 町	x	x	x
福 島	1,570	133	2,090	南 部 町	x	x	x
令和元年産				階 上 町	x	x	x
全 国	143,500	152	217,800	新 郷 村	x	x	x
東 北	35,100	148	52,100	(岩手)			
青 森	4,760	161	7,660	盛 岡 市	220	163	359
岩 手	4,290	147	6,310	宮 古 市	18	139	25
宮 城	11,000	137	15,100	大 船 渡 市	3	100	3
秋 田	8,560	162	13,900	花 巻 市	376	149	562
山 形	4,950	155	7,670	北 上 市	884	148	1,310
福 島	1,500	99	1,490	久 慈 市	42	119	50
令和元年産市町村別				遠 野 市	175	157	274
(青森)				一 関 市	166	106	176
青 森 市	11	192	21	陸 前 高 田 市	27	137	37
弘 前 市	627	154	966	釜 石 市	3	103	3
八 戸 市	22	147	32	二 戸 市	40	143	57
黒 石 市	x	x	x	八 幡 平 市	70	133	93
五 所 川 原 市	410	170	697	奥 州 市	1,420	156	2,210
十 和 田 市	312	193	602	滝 沢 市	42	138	58
三 沢 市	-	-	-	雫 石 町	122	131	160
む つ が り 市	x	x	x	葛 巻 町	8	121	10
平 川 市	1,230	150	1,850	岩 手 町	25	144	36
平 内 町	39	71	28	紫 波 町	33	161	53
今 別 町	-	-	-	矢 巾 町	95	164	156
蓬 田 村	-	-	-	西 和 賀 町	91	120	109
外 ヶ 浜 町	51	151	77	金 ヶ 崎 町	189	126	238
鯨 ヶ 沢 町	487	118	575	平 泉 町	43	137	59
深 浦 町	0	93	0	住 田 町	9	96	9
西 目 屋 村	12	98	12	大 槌 町	3	103	3
藤 崎 町	130	158	205	山 田 町	44	132	58
大 鱒 町	x	x	x	岩 泉 町	22	118	26
田 舎 館 村	60	172	103	田 野 畑 村	1	98	1
板 柳 町	172	239	411	普 代 村	3	102	3
鶴 田 町	163	199	324	軽 米 町	51	175	89
中 泊 町	362	215	778	野 田 村	10	110	11
野 辺 地 町	-	-	-	九 戸 村	12	133	16
七 戸 町	219	147	322	洋 野 戸 町	29	128	37
六 戸 町	39	174	68	一 戸 町	16	138	22
横 浜 町	-	-	-				
東 北 町	28	118	33				
六 ヶ 所 村	x	x	x				
おいらせ町	x	x	x				

(4) 大豆(乾燥子実) (市町村別) (続き)

区 分	作付面積	10 a 当たり 収 量	収 穫 量	区 分	作付面積	10 a 当たり 収 量	収 穫 量
	ha	kg	t		ha	kg	t
(宮城)				北 秋 田 市	562	64	361
仙 台 市	1,030	138	1,420	に か ほ 市	152	115	175
石 巻 市	1,560	101	1,580	仙 北 市	193	155	299
塩 竈 市	-	-	-	小 坂 町	75	70	53
気 仙 沼 市	17	65	11	上 小 阿 仁 村	x	x	x
白 石 市	31	68	21	藤 里 町	16	94	15
名 取 市	284	81	230	三 種 町	808	155	1,250
角 田 市	221	32	71	八 峰 町	209	158	330
多 賀 市	21	129	27	五 城 目 町	61	174	106
岩 沼 市	173	110	190	八 郎 湯 町	85	147	125
登 米 市	1,230	206	2,530	井 川 町	28	150	42
栗 原 市	902	121	1,090	大 湯 村	341	251	856
東 松 島 市	459	119	546	大 美 郷 町	591	209	1,240
大 崎 市	1,950	171	3,330	羽 後 町	158	130	205
大 富 谷 市	35	51	18	東 成 瀬 村	x	x	x
蔵 王 町	18	106	19	(山形)			
七 ヶ 宿 町	1	110	1	山 形 市	282	172	485
大 河 原 町	69	129	89	米 沢 市	230	160	368
村 田 町	69	83	57	鶴 岡 市	987	189	1,870
柴 田 町	37	27	10	酒 田 市	631	165	1,040
川 崎 町	36	122	44	新 庄 市	47	136	64
丸 森 町	23	65	15	寒 河 江 市	108	200	216
亘 理 町	228	103	235	上 山 市	41	137	56
山 元 町	92	78	72	村 山 市	114	159	181
松 島 町	48	65	31	長 井 市	368	137	504
七 ヶ 浜 町	16	138	22	天 童 市	36	114	41
利 府 町	17	88	15	東 根 市	29	90	26
大 和 町	125	81	101	尾 花 沢 市	36	78	28
大 郷 町	309	53	165	南 陽 市	28	68	19
大 衡 村	152	64	97	山 辺 町	1	92	1
大 色 麻 町	263	151	397	中 山 町	113	197	223
加 美 町	344	159	548	河 北 町	204	179	365
涌 谷 町	340	130	442	西 川 町	2	93	2
美 里 町	902	187	1,690	朝 日 町	9	78	7
女 川 町	-	-	-	大 江 町	8	100	8
南 三 陸 町	2	106	2	大 石 田 町	1	98	1
(秋田)				金 山 町	78	74	58
秋 田 市	482	194	937	最 上 町	35	60	21
能 代 市	775	174	1,350	舟 形 町	1	95	1
横 手 市	811	163	1,320	真 室 川 町	126	36	45
大 館 市	282	90	253	大 蔵 村	2	74	1
男 鹿 市	300	171	512	鮭 川 村	14	74	10
湯 沢 市	557	130	725	戸 沢 村	1	80	1
鹿 角 市	199	133	264	高 畠 町	116	164	190
由 利 本 荘 市	229	119	272	川 西 町	329	146	480
湯 上 市	369	192	707	小 国 町	9	67	6
大 仙 市	1,260	199	2,510				

(4) 大豆(乾燥子実) (市町村別) (続き)

区 分	作付面積	10 a 当たり 収 量	収 穫 量	区 分	作付面積	10 a 当たり 収 量	収 穫 量
	ha	kg	t		ha	kg	t
(山形続き)				埴 川 町	5	92	5
白 鷹 町	53	143	76	鮫 川 町	17	108	18
飯 豊 町	37	100	37	石 川 町	13	110	14
三 川 町	184	178	328	玉 川 村	8	110	9
庄 内 町	481	148	714	平 田 村	6	90	5
遊 佐 町	204	99	202				
(福島)				浅 川 町	4	97	4
福 島 市	48	99	48	古 殿 町	10	86	9
会 津 若 松 市	189	96	181	三 春 町	16	76	12
郡 山 市	122	84	102	小 野 町	8	89	7
い わ き 市	33	115	38	広 野 町	x	x	x
白 河 市	69	84	58				
				檜 葉 町	-	-	-
須 賀 川 市	36	81	29	富 岡 町	-	-	-
喜 多 方 市	65	109	71	川 内 村	-	-	-
相 馬 市	115	55	63	大 熊 町	-	-	-
二 本 松 市	57	79	45	双 葉 町	-	-	-
田 村 市	33	90	30				
				浪 江 町	-	-	-
南 相 馬 市	232	122	282	葛 新 飯 町	1	81	1
伊 達 市	33	92	30		48	171	83
本 宮 市	17	77	13		-	-	-
桑 折 町	16	42	7				
国 見 町	15	53	8				
川 俣 町	6	82	5				
大 鏡 町	11	100	11				
鏡 石 町	6	83	5				
天 栄 村	5	95	5				
下 郷 町	8	103	8				
檜 枝 岐 村	x	x	x				
只 見 町	5	110	6				
南 会 津 町	19	121	23				
北 塩 原 村	2	98	2				
西 会 津 町	10	94	9				
磐 梯 町	4	98	4				
猪 苗 代 町	34	115	39				
会 津 坂 下 町	13	100	13				
湯 川 村	3	102	3				
柳 津 町	3	95	3				
三 島 町	2	94	2				
金 山 町	4	89	4				
昭 和 村	2	89	2				
会 津 美 里 町	34	91	31				
西 郷 村	18	73	13				
泉 崎 村	15	103	15				
中 島 村	3	173	6				
矢 吹 町	60	149	89				
棚 倉 町	11	104	11				
矢 祭 町	7	98	7				

(5) そば（乾燥子実）（市町村別）

区 分	作付面積	10 a 当たり 収 量	収 穫 量	区 分	作付面積	10 a 当たり 収 量	収 穫 量
	ha	kg	t		ha	kg	t
平成30年産							
全 国	63,900	45	29,000	大 間 町	-	-	-
東 北	16,500	40	6,560	大 東 通 村	93	63	59
青 森	1,640	37	607	風 間 浦 村	-	-	-
岩 手	1,780	60	1,070	佐 井 村	x	x	x
宮 城	671	22	148	三 戸 町	-	-	-
秋 田	3,610	35	1,260	五 戸 町	8	63	5
山 形	5,040	32	1,610	田 子 町	18	44	8
福 島	3,720	50	1,860	南 部 町	x	x	x
令和元年産				階 上 町	58	112	65
全 国	65,400	65	42,600	新 郷 村	x	x	x
東 北	16,900	54	9,210	(岩手)			
青 森	1,680	60	1,010	盛 岡 市	58	67	39
岩 手	1,760	83	1,460	宮 古 市	7	71	5
宮 城	650	28	182	大 船 渡 市	x	x	x
秋 田	3,770	55	2,070	花 巻 市	103	73	75
山 形	5,260	49	2,580	北 上 市	197	83	163
福 島	3,740	51	1,910	久 慈 市	39	44	17
令和元年産市町村別 (青森)				遠 野 市	11	73	8
青 森 市	231	39	90	一 関 市	43	67	29
弘 前 市	65	26	17	陸 前 高 田 市	x	x	x
八 戸 市	87	110	96	釜 石 市	x	x	x
黒 石 市	11	36	4	二 戸 市	49	69	34
五 所 川 原 市	69	45	31	八 幡 平 市	349	88	307
十 和 田 市	189	99	188	奥 州 市	23	65	15
三 沢 市	x	x	x	滝 沢 市	27	107	29
む つ が る 市	33	88	29	雫 石 町	73	62	45
平 川 市	x	x	x	葛 巻 町	7	86	6
	x	x	x	岩 手 町	24	71	17
平 内 町	126	38	48	紫 波 町	385	93	358
今 別 町	-	-	-	矢 巾 町	22	127	28
蓬 田 村	290	36	104	西 和 賀 町	185	89	165
外 ヶ 浜 町	70	54	38	金 ヶ 崎 町	71	77	55
鱒 ヶ 沢 町	x	x	x	平 泉 町	-	-	-
深 浦 町	x	x	x	住 田 町	x	x	x
西 目 屋 村	x	x	x	大 槌 町	3	26	1
藤 崎 町	-	-	-	山 田 町	x	x	x
大 鱒 町	-	-	-	岩 泉 町	1	56	1
田 舎 館 村	-	-	-	田 野 畑 村	-	-	-
板 柳 町	-	-	-	普 代 村	-	-	-
鶴 田 町	x	x	x	野 米 田 村	50	96	48
中 泊 町	x	x	x	九 戸 村	x	x	x
野 辺 地 町	9	98	9	洋 野 戸 村	7	43	3
七 戸 町	86	90	77	一 戸 町	4	76	3
六 戸 町	25	84	21				
横 浜 町	x	x	x				
東 北 町	13	85	11				
六 ヶ 所 村	8	75	6				
おいらせ町	47	62	29				

(5) そば(乾燥子実) (市町村別) (続き)

区 分	作付面積	10 a 当たり 収 量	収 穫 量	区 分	作付面積	10 a 当たり 収 量	収 穫 量
	ha	kg	t		ha	kg	t
(宮城)				北 秋 田 市	294	43	127
仙 台 市	59	39	23	に か ほ	264	47	125
石 巻 市	23	13	3	仙 北 市	376	51	193
塩 竈 市	-	-	-	小 坂 町	48	50	24
気 仙 沼 市	3	25	1	上 小 阿 仁 村	74	32	24
白 石 市	10	20	2	藤 里 町	6	67	4
名 取 市	18	43	8	三 種 町	27	96	26
角 田 市	2	18	0	八 峰 町	298	95	283
多 賀 市	x	x	x	五 城 目 町	17	41	7
岩 沼 市	2	24	0	八 郎 湯 町	-	-	-
登 米 市	6	38	2	井 川 町	x	x	x
栗 原 市	34	18	6	大 湯 村	-	-	-
東 松 島 市	31	44	14	大 美 郷 町	5	48	2
大 崎 市	99	30	29	羽 後 町	316	33	104
富 谷 市	x	x	x	東 成 瀬 村	-	-	-
蔵 王 町	4	34	1	(山形)			
七 ヶ 宿 町	29	48	14	山 形 市	232	46	107
大 河 原 町	x	x	x	米 沢 市	218	80	174
村 田 町	18	27	5	鶴 岡 市	553	43	239
柴 田 町	4	18	1	酒 田 市	232	44	102
川 崎 町	43	28	12	新 庄 市	401	50	201
丸 森 町	3	30	1	寒 河 江 市	2	53	1
亘 理 町	34	29	10	上 山 市	78	49	38
山 元 町	27	23	6	村 山 市	363	46	167
松 島 町	x	x	x	長 井 市	50	68	34
七 ヶ 浜 町	-	-	-	天 童 市	50	48	24
利 府 町	-	-	-	東 根 市	4	35	1
大 和 町	192	22	42	尾 花 沢 市	616	65	400
大 郷 町	x	x	x	南 陽 市	6	17	1
大 衡 村	1	26	0	山 辺 町	63	38	24
大 色 麻 町	-	-	-	中 山 町	1	50	1
加 美 町	5	34	2	河 北 町	2	52	1
涌 谷 町	-	-	-	西 川 町	72	39	28
美 里 町	x	x	x	朝 日 町	x	x	x
女 川 町	-	-	-	大 石 田 町	4	44	2
南 三 陸 町	x	x	x	大 石 田 町	234	53	124
(秋田)				金 山 町	x	x	x
秋 田 市	x	x	x	最 上 町	308	54	166
能 代 市	115	63	73	舟 形 町	x	x	x
横 手 市	637	61	388	真 室 川 町	11	36	4
大 館 市	64	41	26	大 蔵 村	220	72	158
男 鹿 市	x	x	x	鮭 川 村	195	33	64
湯 沢 市	20	70	14	戸 高 村	233	23	54
鹿 角 市	637	52	333	川 高 町	102	39	40
由 利 市	353	49	174	小 国 町	165	63	104
湯 上 市	-	-	-	小 国 町	99	29	29
大 仙 市	217	65	142				

(5) そば(乾燥子実) (市町村別) (続き)

区 分	作付面積	10 a 当たり 収 量	収 穫 量	区 分	作付面積	10 a 当たり 収 量	収 穫 量
	ha	kg	t		ha	kg	t
(山形続き)				埴 川 町	x	x	x
白 鷹 町	86	60	52	鮫 川 町	x	x	x
飯 豊 町	77	52	40	石 川 町	4	89	4
三 川 町	1	27	0	玉 川 村	x	x	x
庄 内 町	195	23	45	平 田 村	15	65	10
遊 佐 町	65	49	32				
(福島)				浅 川 町	x	x	x
福 島 市	17	73	12	古 殿 町	1	49	1
会 津 市	366	44	161	三 春 町	x	x	x
郡 山 市	163	41	67	小 野 町	1	65	1
い わ き 市	13	13	2	広 野 町	x	x	x
白 河 市	34	38	13				
須 賀 川 市	53	42	22	檜 葉 町	-	-	-
須 喜 多 方 市	912	51	465	富 岡 町	-	-	-
相 馬 市	x	x	x	川 内 村	53	18	10
二 本 松 市	x	x	x	大 熊 町	-	-	-
田 村 市	46	58	27	双 葉 町	-	-	-
南 相 馬 市	-	-	-				
伊 達 市	x	x	x	浪 江 町	-	-	-
本 宮 市	x	x	x	葛 新 飯 村	4	63	3
桑 折 町	6	48	3		37	41	15
国 見 町	x	x	x		31	49	15
川 俣 町	8	45	4				
大 玉 村	29	50	14				
鏡 石 町	x	x	x				
天 栄 村	15	46	7				
下 郷 町	180	48	86				
檜 枝 岐 村	x	x	x				
只 見 町	18	55	10				
南 会 津 町	329	57	188				
北 塩 原 村	24	38	9				
西 会 津 町	116	58	67				
磐 梯 町	119	60	71				
猪 苗 代 町	312	42	131				
会 津 坂 下 町	283	56	158				
湯 川 村	8	29	2				
柳 津 町	80	75	60				
三 島 町	14	52	7				
金 山 町	25	54	14				
昭 和 村	61	55	34				
会 津 美 里 町	249	61	152				
西 郷 村	12	87	10				
泉 崎 村	x	x	x				
中 島 村	-	-	-				
矢 吹 町	11	56	6				
棚 倉 町	7	48	3				
矢 祭 町	18	35	6				

(6) なたね (子実用) (市町村別)

区 分	作付面積	10 a 当たり		区 分	作付面積	10 a 当たり	
		収	穫 量			収	穫 量
	ha	kg	t		ha	kg	t
平成30年産							
全 国	1,920	163	3,120	大 間 町	-	-	-
東 北	509	99	505	大 東 間 村	x	x	x
青 森	270	159	429	風 間 浦 村	-	-	-
岩 手	30	53	16	佐 井 村	-	-	-
宮 城	34	6	2	三 戸 町	-	-	-
秋 田	47	49	23	五 戸 町	x	x	x
山 形	12	34	4	田 子 町	-	-	-
福 島	116	27	31	南 部 町	-	-	-
令和元年産				階 上 町	-	-	-
全 国	1,900	217	4,130	新 郷 村	-	-	-
東 北	433	112	484	(岩手)			
青 森	193	197	380	盛 岡 市	x	x	x
岩 手	26	69	18	宮 古 市	-	-	-
宮 城	32	3	1	大 船 渡 市	-	-	-
秋 田	76	41	31	大 花 巻 市	2	65	1
山 形	12	45	5	北 上 市	-	-	-
福 島	94	52	49	久 遠 市	-	-	-
令和元年産市町村別				一 陸 前 市	x	x	x
(青森)				釜 高 田 市	11	52	6
青 森 市	-	-	-	陸 前 高 田 市	x	x	x
弘 前 市	-	-	-	釜 高 石 市	x	x	x
八 戸 市	x	x	x	二 戸 市	-	-	-
黒 石 市	-	-	-	八 幡 平 市	-	-	-
五 所 川 原 市	x	x	x	奥 滝 沢 市	x	x	x
十 和 田 市	x	x	x	滝 沢 市	-	-	-
三 沢 市	-	-	-	雫 石 町	11	89	10
む つ が る 市	x	x	x	葛 岩 町	x	x	x
平 川 市	-	-	-	紫 波 町	-	-	-
平 内 町	-	-	-	矢 巾 町	-	-	-
今 別 町	-	-	-	西 和 賀 町	-	-	-
蓬 田 村	-	-	-	金 ヶ 崎 町	-	-	-
外 ヶ 浜 町	-	-	-	平 泉 町	-	-	-
鱒 ヶ 沢 町	x	x	x	住 大 山 町	x	x	x
深 浦 町	-	-	-	大 山 町	-	-	-
西 目 屋 町	-	-	-	岩 泉 町	-	-	-
藤 崎 町	-	-	-	田 畑 村	-	-	-
大 鱒 町	-	-	-	岩 泉 町	-	-	-
田 舎 館 村	-	-	-	田 畑 村	-	-	-
板 柳 町	-	-	-	普 代 村	-	-	-
鶴 田 町	-	-	-	野 米 田 村	-	-	-
中 泊 町	-	-	-	野 米 田 村	-	-	-
野 辺 地 町	-	-	-	七 戸 町	-	-	-
七 戸 町	-	-	-	九 洋 一 村	-	-	-
六 横 町	-	-	-	一 戸 野 戸 町	-	-	-
東 北 町	85	276	235				
六 ヶ 所 村	x	x	x				
おいらせ町	-	-	-				

(6) なたね (子実用) (市町村別) (続き)

区 分	作付面積	10 a 当たり 収 量	収 穫 量	区 分	作付面積	10 a 当たり 収 量	収 穫 量
	ha	kg	t		ha	kg	t
(宮城)				北 秋 田 市	-	-	-
仙 台 市	-	-	-	に か ほ 市	1	33	0
石 巻 市	-	-	-	仙 北 市	-	-	-
塩 竈 市	-	-	-	小 坂 町	17	63	11
気 仙 沼 市	-	-	-	上 小 阿 仁 村	-	-	-
白 石 市	x	x	x	藤 里 町	-	-	-
名 取 市	x	x	x	三 種 町	-	-	-
角 田 市	x	x	x	八 峰 町	-	-	-
多 賀 市	-	-	-	五 城 目 町	-	-	-
岩 沼 市	-	-	-	八 郎 湯 町	-	-	-
登 米 市	-	-	-	井 川 町	-	-	-
栗 原 市	x	x	x	大 湯 村	x	x	x
東 松 島 市	-	-	-	美 郷 町	x	x	x
大 崎 市	x	x	x	羽 後 町	x	x	x
富 谷 市	-	-	-	東 成 瀬 村	-	-	-
蔵 王 町	-	-	-	(山形)			
七 ヶ 河 宿 原 町	-	-	-	山 形 市	x	x	x
大 村 田 町	-	-	-	米 沢 市	-	-	-
柴 川 崎 町	-	-	-	鶴 岡 市	-	-	-
丸 森 町	-	-	-	酒 田 市	-	-	-
亘 理 町	-	-	-	新 庄 市	x	x	x
山 元 町	-	-	-	寒 河 江 市	-	-	-
松 島 町	-	-	-	上 山 市	-	-	-
七 ヶ 浜 町	-	-	-	村 山 市	-	-	-
利 府 町	-	-	-	長 井 市	x	x	x
大 和 町	-	-	-	天 童 市	-	-	-
大 郷 町	-	-	-	東 根 市	-	-	-
大 衡 村	-	-	-	尾 花 沢 市	-	-	-
大 麻 町	-	-	-	南 陽 市	-	-	-
加 美 町	-	-	-	山 辺 町	-	-	-
涌 谷 町	-	-	-	中 山 町	-	-	-
美 里 町	-	-	-	河 北 町	-	-	-
女 川 町	-	-	-	西 川 町	3	24	1
南 三 陸 町	-	-	-	朝 日 町	-	-	-
(秋田)				大 石 田 町	-	-	-
秋 田 市	x	x	x	金 山 町	-	-	-
能 代 市	x	x	x	最 上 町	-	-	-
横 手 市	x	x	x	舟 形 町	-	-	-
大 館 市	-	-	-	真 室 川 町	-	-	-
男 鹿 市	-	-	-	大 蔵 村	-	-	-
湯 沢 市	-	-	-	鮭 川 村	x	x	x
鹿 角 市	-	-	-	戸 高 村	-	-	-
由 利 本 荘 市	9	65	6	高 川 町	-	-	-
湯 野 市	-	-	-	小 国 町	-	-	-
大 仙 市	16	21	3				

(6) なたね (子実用) (市町村別) (続き)

区 分	作付面積	10 a 当たり 収 量	収 穫 量	区 分	作付面積	10 a 当たり 収 量	収 穫 量
	ha	kg	t		ha	kg	t
(山形続き)				基 川 町	x	x	x
白鷹町	1	126	2	鯨石川町	-	-	-
飯豊町	-	-	-	平川村	-	-	-
三川町	x	x	x	浅古川町	-	-	-
庄内町	-	-	-	三小野町	-	-	-
遊佐町	x	x	x	小広野町	-	-	-
(福島)				檜富町	-	-	-
福島市	x	x	x	葉岡村	-	-	-
会津若松市	x	x	x	内熊町	-	-	-
郡山市	x	x	x	大双葉町	-	-	-
いわき市	x	x	x	浪葛町	-	-	-
白河市	6	69	4	新飯江村	-	-	-
須賀川市	15	34	5				
喜多方市	x	x	x				
相馬市	-	-	-				
二本松市	x	x	x				
田村市	-	-	-				
南相馬市	41	63	26				
伊達市	-	-	-				
本宮市	-	-	-				
桑折町	-	-	-				
国見町	-	-	-				
川俣町	x	x	x				
大鏡町	6	2	0				
鏡石町	6	63	4				
天下栄町	-	-	-				
下郷町	-	-	-				
檜枝岐村	-	-	-				
只見町	-	-	-				
南会津町	-	-	-				
北会津町	-	-	-				
西会津町	0	66	0				
磐梯町	-	-	-				
猪苗代町	-	-	-				
会津坂下町	-	-	-				
湯川町	-	-	-				
柳津町	3	28	1				
三島町	x	x	x				
金山町	-	-	-				
昭和三里町	-	-	-				
会津美郷村	6	52	3				
西郷村	-	-	-				
泉崎村	-	-	-				
中島町	-	-	-				
矢吹町	-	-	-				
棚倉町	-	-	-				
矢祭町	-	-	-				

(7) 飼料作物

区 分	牧 草			青刈りとうもろこし		
	作付(栽培) 面 積	10 a 当たり 収 量	収 穫 量	作付面積	10 a 当たり 収 量	収 穫 量
	ha	kg	t	ha	kg	t
平成30年産						
全 国	726,000	3,390	24,621,000	94,600	4,740	4,488,000
東 北	…	…	…	…	…	…
青 森	18,500	2,770	512,500	1,680	4,050	68,000
岩 手	35,900	2,810	1,009,000	5,130	4,010	205,700
宮 城	…	…	…	…	…	…
秋 田	…	…	…	…	…	…
山 形	…	…	…	…	…	…
福 島	…	…	…	…	…	…
令和元年産						
全 国	724,400	3,430	24,850,000	94,700	5,110	4,841,000
東 北	…	…	…	…	…	…
青 森	18,200	2,590	471,400	1,550	4,340	67,300
岩 手	35,600	2,780	989,700	5,100	4,040	206,000
宮 城	…	…	…	…	…	…
秋 田	…	…	…	…	…	…
山 形	…	…	…	…	…	…
福 島	…	…	…	…	…	…

区 分	ソ ル ゴ ー		
	作付面積	10 a 当たり 収 量	収 穫 量
	ha	kg	t
平成30年産			
全 国	14,000	4,410	618,000
東 北	…	…	…
青 森	—	—	—
岩 手	3	3,120	94
宮 城	…	…	…
秋 田	…	…	…
山 形	…	…	…
福 島	…	…	…
令和元年産			
全 国	13,300	4,350	578,100
東 北	…	…	…
青 森	—	—	—
岩 手	2	3,230	65
宮 城	…	…	…
秋 田	…	…	…
山 形	…	…	…
福 島	…	…	…

注：平成30年産及び令和元年産の全国の収穫量については、主産県の結果を基に推計したものである。

(8) 野菜

ア 作付面積、収穫量及び出荷量

区 分	だいこん			か ぶ			にんじん		
	作付面積	収 穫 量	出 荷 量	作付面積	収 穫 量	出 荷 量	作付面積	収 穫 量	出 荷 量
	ha	t	t	ha	t	t	ha	t	t
平成30年産									
全 国	31,400	1,328,000	1,089,000	4,300	117,700	97,900	17,200	574,700	512,500
東 北	6,030	213,100	158,900	…	…	…	…	…	…
青 森	2,990	122,500	110,700	185	6,720	6,050	1,160	37,400	34,800
岩 手	841	24,700	17,700	…	…	…	161	2,630	1,620
宮 城	549	11,700	4,610	…	…	…	…	…	…
秋 田	555	16,000	7,680	…	…	…	…	…	…
山 形	459	16,200	9,080	256	3,510	2,820	…	…	…
福 島	644	22,000	9,100	105	1,670	794	132	1,600	688
令和元年産									
全 国	30,900	1,300,000	1,073,000	4,210	112,600	93,300	17,000	594,900	533,800
東 北	5,970	209,400	157,600	686	…	…	1,720	…	…
青 森	2,970	121,600	110,800	189	7,140	6,430	1,190	39,600	36,800
岩 手	854	24,400	17,400	39	…	…	155	3,070	1,780
宮 城	513	9,640	3,890	42	…	…	105	…	…
秋 田	547	16,400	7,730	61	…	…	69	…	…
山 形	447	15,700	8,820	250	3,330	2,670	63	…	…
福 島	640	21,700	8,910	105	1,690	813	141	1,780	805

区 分	ご ぼ う			ば れ い し ょ			さ と い も		
	作付面積	収 穫 量	出 荷 量	作付面積	収 穫 量	出 荷 量	作付面積	収 穫 量	出 荷 量
	ha	t	t	ha	t	t	ha	t	t
平成30年産									
全 国	7,710	135,300	117,200	76,500	2,260,000	1,889,000	11,500	144,800	95,300
東 北	…	…	…	…	…	…	…	…	…
青 森	2,350	49,600	46,600	725	16,000	12,000	…	…	…
岩 手	…	…	…	…	…	…	110	756	373
宮 城	…	…	…	…	…	…	…	…	…
秋 田	…	…	…	…	…	…	…	…	…
山 形	…	…	…	…	…	…	182	1,680	810
福 島	…	…	…	1,050	18,100	2,370	257	2,060	840
令和元年産									
全 国	7,540	136,800	119,400	74,400	2,399,000	2,027,000	11,100	140,400	92,100
東 北	2,700	…	…	3,320	…	…	799	…	…
青 森	2,360	51,400	48,300	658	15,500	11,800	9	…	…
岩 手	86	…	…	381	…	…	108	757	372
宮 城	41	…	…	520	6,860	2,090	108	…	…
秋 田	70	…	…	548	…	…	140	…	…
山 形	35	…	…	188	…	…	180	1,730	834
福 島	107	…	…	1,020	17,300	2,330	254	2,030	835

資料：農林水産省統計部「野菜生産出荷統計」（以下イまで同じ。）

(8) 野菜(続き)

ア 作付面積、収穫量及び出荷量(続き)

区 分	やまのいも			はくさい			こまつな		
	作付面積	収 穫 量	出 荷 量	作付面積	収 穫 量	出 荷 量	作付面積	収 穫 量	出 荷 量
	ha	t	t	ha	t	t	ha	t	t
平成30年産									
全 国	7,120	157,400	134,400	17,000	889,900	734,400	7,250	115,600	102,500
東 北	…	…	…	1,930	52,000	21,400	…	…	…
青 森	2,280	54,500	49,500	165	5,320	3,470	…	…	…
岩 手	194	3,510	2,940	309	7,460	3,680	…	…	…
宮 城	…	…	…	458	9,690	3,780	130	1,680	1,290
秋 田	115	1,250	680	251	6,520	2,310	…	…	…
山 形	…	…	…	208	6,740	2,610	112	1,440	1,240
福 島	…	…	…	536	16,300	5,560	…	…	…
令和元年産									
全 国	7,130	172,700	145,500	16,700	874,800	726,500	7,300	114,900	102,100
東 北	2,710	…	…	1,930	50,300	20,500	459	…	…
青 森	2,280	56,300	51,200	212	5,690	3,510	35	…	…
岩 手	189	3,590	2,990	301	7,280	3,510	47	…	…
宮 城	32	…	…	435	8,300	3,170	127	1,600	1,240
秋 田	111	1,320	720	243	6,630	2,310	46	…	…
山 形	39	…	…	207	6,540	2,540	114	1,460	1,260
福 島	59	…	…	532	15,900	5,410	90	…	…

区 分	キャベツ			ほうれんそう			ふ き		
	作付面積	収 穫 量	出 荷 量	作付面積	収 穫 量	出 荷 量	作付面積	収 穫 量	出 荷 量
	ha	t	t	ha	t	t	ha	t	t
平成30年産									
全 国	34,600	1,467,000	1,319,000	20,300	228,300	194,800	538	10,200	8,560
東 北	…	…	…	…	…	…	…	…	…
青 森	443	17,300	14,700	…	…	…	4	26	8
岩 手	826	29,600	26,300	755	3,540	2,890	19	104	50
宮 城	369	6,900	5,030	364	2,980	1,740	…	…	…
秋 田	360	8,950	5,560	205	1,460	1,110	34	313	223
山 形	…	…	…	…	…	…	11	56	38
福 島	249	5,650	3,450	305	2,920	1,960	18	99	83
令和元年産									
全 国	34,600	1,472,000	1,325,000	19,900	217,800	184,900	518	9,300	7,850
東 北	2,390	…	…	1,920	…	…	92	…	…
青 森	461	17,300	15,000	200	…	…	4	26	8
岩 手	834	30,200	27,000	722	3,500	2,860	19	105	52
宮 城	348	7,040	5,210	349	2,550	1,490	8	…	…
秋 田	374	9,380	5,880	197	1,430	1,090	33	288	204
山 形	116	…	…	152	…	…	11	56	38
福 島	253	5,790	3,560	299	2,850	1,900	17	92	78

ア 作付面積、収穫量及び出荷量（続き）

区 分	み つ ば			しゅんぎく			み ず な		
	作付面積	収 穫 量	出 荷 量	作付面積	収 穫 量	出 荷 量	作付面積	収 穫 量	出 荷 量
	ha	t	t	ha	t	t	ha	t	t
平成30年産									
全 国	931	15,000	14,000	1,880	28,000	22,600	2,510	43,100	39,000
東 北	…	…	…	…	…	…	…	…	…
青 森	…	…	…	29	226	145	…	…	…
岩 手	…	…	…	43	349	241	…	…	…
宮 城	…	…	…	53	599	508	52	770	663
秋 田	…	…	…	…	…	…	…	…	…
山 形	…	…	…	…	…	…	…	…	…
福 島	40	520	456	73	861	672	…	…	…
令和元年産									
全 国	891	14,000	13,200	1,830	26,900	21,800	2,480	44,400	39,800
東 北	73	…	…	231	…	…	105	…	…
青 森	8	…	…	29	223	140	9	…	…
岩 手	8	…	…	41	332	230	11	…	…
宮 城	10	…	…	52	629	535	50	715	614
秋 田	5	…	…	24	…	…	3	…	…
山 形	3	…	…	14	…	…	15	…	…
福 島	39	503	444	71	824	640	17	…	…

区 分	アスパラガス			ブロッコリー			レ タ ス		
	作付面積	収 穫 量	出 荷 量	作付面積	収 穫 量	出 荷 量	作付面積	収 穫 量	出 荷 量
	ha	t	t	ha	t	t	ha	t	t
平成30年産									
全 国	5,170	26,500	23,200	15,400	153,800	138,900	21,700	585,600	553,200
東 北	…	…	…	…	…	…	…	…	…
青 森	139	635	482	173	1,160	1,020	93	2,100	1,910
岩 手	299	517	436	111	839	720	433	9,900	8,980
宮 城	…	…	…	…	…	…	…	…	…
秋 田	408	1,350	1,100	…	…	…	…	…	…
山 形	359	1,620	1,370	…	…	…	…	…	…
福 島	370	1,430	1,240	443	3,920	3,400	…	…	…
令和元年産									
全 国	5,010	26,800	23,600	16,000	169,500	153,700	21,200	578,100	545,600
東 北	1,560	…	…	976	…	…	881	…	…
青 森	139	609	452	174	1,220	1,080	88	2,080	1,900
岩 手	300	513	431	107	822	709	442	10,400	9,480
宮 城	26	…	…	127	…	…	126	…	…
秋 田	376	1,390	1,130	44	…	…	25	…	…
山 形	362	1,720	1,460	79	…	…	59	…	…
福 島	358	1,400	1,210	445	3,760	3,260	141	…	…

(8) 野菜 (続き)

ア 作付面積、収穫量及び出荷量 (続き)

区 分	ね ぎ			に ら			たまねぎ		
	作付面積	収 穫 量	出 荷 量	作付面積	収 穫 量	出 荷 量	作付面積	収 穫 量	出 荷 量
	ha	t	t	ha	t	t	ha	t	t
平成30年産									
全 国	22,400	452,900	370,300	2,020	58,500	52,900	26,200	1,155,000	1,042,000
東 北	3,220	62,000	45,400	…	…	…	…	…	…
青 森	511	12,800	9,930	…	…	…	…	…	…
岩 手	449	7,170	5,450	…	…	…	…	…	…
宮 城	617	9,290	6,520	…	…	…	…	…	…
秋 田	571	13,200	10,600	…	…	…	…	…	…
山 形	445	9,410	6,580	202	2,630	2,230	…	…	…
福 島	628	10,100	6,340	158	2,530	2,110	…	…	…
令和元年産									
全 国	22,400	465,300	382,500	2,000	58,300	52,900	25,900	1,334,000	1,211,000
東 北	3,230	61,800	45,400	454	…	…	595	…	…
青 森	498	12,300	9,650	16	…	…	15	…	…
岩 手	438	6,850	5,170	12	…	…	91	…	…
宮 城	606	8,410	5,970	39	…	…	196	…	…
秋 田	584	13,700	11,000	30	…	…	90	…	…
山 形	438	9,640	6,710	202	2,890	2,450	42	…	…
福 島	670	10,900	6,940	155	2,450	2,030	161	…	…

区 分	にんにく			きゅうり			かぼちや		
	作付面積	収 穫 量	出 荷 量	作付面積	収 穫 量	出 荷 量	作付面積	収 穫 量	出 荷 量
	ha	t	t	ha	t	t	ha	t	t
平成30年産									
全 国	2,470	20,200	14,400	10,600	550,000	476,100	15,200	159,300	125,200
東 北	…	…	…	2,120	92,700	76,600	…	…	…
青 森	1,420	13,400	9,920	150	5,220	4,040	205	2,280	1,350
岩 手	59	368	228	240	13,200	10,900	…	…	…
宮 城	…	…	…	422	13,700	10,800	227	1,630	631
秋 田	55	323	160	267	8,380	6,000	364	2,840	1,420
山 形	…	…	…	352	13,300	9,920	296	2,820	1,440
福 島	44	287	32	689	38,900	34,900	312	2,260	934
令和元年産									
全 国	2,510	20,800	15,000	10,300	548,100	474,700	15,300	185,600	149,700
東 北	1,650	…	…	2,050	93,000	77,100	1,600	…	…
青 森	1,440	13,900	10,400	145	5,890	4,860	216	2,440	1,460
岩 手	57	351	214	239	13,100	10,900	212	…	…
宮 城	29	…	…	376	13,300	10,500	213	1,590	640
秋 田	54	356	173	265	8,990	6,450	360	3,020	1,510
山 形	22	…	…	344	13,500	10,200	294	2,710	1,400
福 島	46	299	36	682	38,200	34,200	308	2,250	928

ア 作付面積、収穫量及び出荷量（続き）

区 分	な す			ト マ ト			ピーマン		
	作付面積	収 穫 量	出 荷 量	作付面積	収 穫 量	出 荷 量	作付面積	収 穫 量	出 荷 量
	ha	t	t	ha	t	t	ha	t	t
平成30年産									
全 国	8,970	300,400	236,100	11,800	724,200	657,100	3,220	140,300	124,500
東 北	…	…	…	1,610	76,400	64,600	…	…	…
青 森	…	…	…	369	16,800	14,700	89	3,110	2,600
岩 手	121	3,030	1,820	211	9,490	7,920	184	7,530	6,480
宮 城	214	2,610	1,230	216	8,960	7,470	…	…	…
秋 田	395	5,610	1,960	238	7,980	5,720	36	468	300
山 形	424	5,630	2,590	217	10,200	8,410	44	915	556
福 島	270	4,660	2,660	361	23,000	20,400	82	2,820	2,420
令和元年産									
全 国	8,650	301,700	239,500	11,600	720,600	653,800	3,200	145,700	129,500
東 北	1,490	…	…	1,610	79,800	67,900	489	…	…
青 森	95	…	…	365	18,100	16,400	95	3,780	3,310
岩 手	120	2,930	1,760	209	9,610	8,040	189	7,910	6,820
宮 城	211	2,750	1,300	221	9,680	8,120	43	…	…
秋 田	390	6,080	2,150	241	8,700	6,270	35	455	292
山 形	408	5,860	2,710	213	11,300	9,210	45	1,130	685
福 島	265	4,380	2,440	357	22,400	19,900	82	2,610	2,240

区 分	スイートコーン			さやいんげん			さやえんどう		
	作付面積	収 穫 量	出 荷 量	作付面積	収 穫 量	出 荷 量	作付面積	収 穫 量	出 荷 量
	ha	t	t	ha	t	t	ha	t	t
平成30年産									
全 国	23,100	217,600	174,400	5,330	37,400	24,900	2,910	19,600	12,500
東 北	…	…	…	1,140	6,700	3,780	…	…	…
青 森	437	2,720	1,360	102	837	502	63	290	174
岩 手	534	3,170	2,190	99	446	208	101	390	229
宮 城	461	2,370	512	194	774	211	57	278	54
秋 田	…	…	…	132	626	277	99	455	120
山 形	…	…	…	126	575	270	…	…	…
福 島	575	2,970	1,150	489	3,440	2,310	249	1,120	871
令和元年産									
全 国	23,000	239,000	195,000	5,190	38,300	25,800	2,870	20,000	12,800
東 北	2,430	…	…	1,110	6,520	3,630	604	…	…
青 森	437	3,640	1,860	102	729	437	63	264	160
岩 手	514	3,100	2,160	96	442	210	94	367	216
宮 城	447	2,430	555	187	778	217	55	272	55
秋 田	230	…	…	125	705	310	98	496	129
山 形	230	…	…	125	610	289	50	…	…
福 島	570	2,980	1,160	474	3,260	2,170	244	1,060	819

(8) 野菜(続き)

ア 作付面積、収穫量及び出荷量(続き)

区 分	グリーンピース			そらまめ			えだまめ		
	作付面積	収 穫 量	出 荷 量	作付面積	収 穫 量	出 荷 量	作付面積	収 穫 量	出 荷 量
	ha	t	t	ha	t	t	ha	t	t
平成30年産									
全 国	760	5,940	4,680	1,810	14,500	10,100	12,800	63,800	48,700
東 北	…	…	…	…	…	…	3,880	13,500	9,250
青 森	…	…	…	24	225	203	265	975	419
岩 手	…	…	…	…	…	…	260	702	403
宮 城	…	…	…	67	473	349	296	1,210	493
秋 田	…	…	…	30	210	176	1,310	4,060	3,120
山 形	…	…	…	…	…	…	1,480	5,540	4,490
福 島	27	108	90	…	…	…	269	976	321
令和元年産									
全 国	731	6,290	5,000	1,790	14,100	9,970	13,000	66,100	50,500
東 北	31	…	…	125	…	…	3,940	15,500	11,000
青 森	-	…	…	23	167	151	265	1,030	435
岩 手	-	…	…	2	…	…	253	696	401
宮 城	2	…	…	67	477	354	296	1,240	532
秋 田	-	…	…	30	234	199	1,380	5,580	4,430
山 形	1	…	…	0	…	…	1,480	6,020	4,890
福 島	28	116	96	3	…	…	265	957	315

区 分	いちご			メロ ン			すい か		
	作付面積	収 穫 量	出 荷 量	作付面積	収 穫 量	出 荷 量	作付面積	収 穫 量	出 荷 量
	ha	t	t	ha	t	t	ha	t	t
平成30年産									
全 国	5,200	161,800	148,600	6,630	152,900	138,700	9,970	320,600	276,500
東 北	…	…	…	…	…	…	…	…	…
青 森	86	1,180	1,000	522	9,710	8,350	297	8,230	7,160
岩 手	…	…	…	…	…	…	…	…	…
宮 城	124	4,460	4,070	…	…	…	…	…	…
秋 田	…	…	…	179	3,330	2,600	436	12,200	10,100
山 形	…	…	…	532	11,000	9,610	824	32,400	28,300
福 島	108	2,390	2,120	…	…	…	…	…	…
令和元年産									
全 国	5,110	165,200	152,100	6,410	156,000	141,900	9,640	324,200	279,100
東 北	458	…	…	1,270	…	…	1,640	…	…
青 森	86	1,200	996	526	10,600	9,260	296	8,290	7,250
岩 手	37	…	…	14	…	…	42	…	…
宮 城	127	4,610	4,210	8	…	…	17	…	…
秋 田	43	…	…	174	3,480	2,720	425	13,200	10,900
山 形	58	…	…	527	11,200	9,780	810	31,100	27,200
福 島	107	2,410	2,140	16	…	…	49	…	…

イ 野菜指定産地の該当市町村別作付面積、収穫量及び出荷量（令和元年産）

区 分	春だいこん			区 分	春夏にんじん		
	作付面積	収 穫 量	出 荷 量		作付面積	収 穫 量	出 荷 量
	ha	t	t		ha	t	t
青 森				青 森			
三 沢 市	43	2,350	1,970	三 沢 市	204	6,960	6,650
				七 戸 町	1	27	22
				六 戸 町	126	4,610	4,380
				東 北 町	20	680	640
				六ヶ所村	11	354	255
				おいらせ町	210	8,420	8,190
区 分	夏だいこん			区 分	秋にんじん		
	作付面積	収 穫 量	出 荷 量		作付面積	収 穫 量	出 荷 量
	ha	t	t		ha	t	t
青 森				青 森			
黒 石 市	40	1,730	1,710	黒 石 市	12	336	252
三 沢 市	98	3,630	3,020	平 川 市	76	3,040	2,770
む つ 市	60	2,890	2,850	七 戸 町	1	20	18
平 川 市	58	3,050	2,710	東 北 町	11	381	366
東 北 町	102	4,170	3,750	六ヶ所村	14	445	392
六ヶ所村	173	7,800	7,310				
おいらせ町	175	8,580	8,320	区 分	冬にんじん		
東 通 村	23	1,310	1,260				
五 戸 町	19	770	628	青 森			
新 郷 村	34	1,460	1,250	おいらせ町	52	1,770	1,760
岩 手							
盛 岡 市	6	133	75	区 分	春植えばれいしょ		
宮 古 市	15	300	210				
八 幡 平 市	36	1,090	1,000	青 森			
滝 沢 市	63	2,240	2,120	五所川原市	14	158	105
雫 石 町	25	848	764	三 沢 市	89	2,400	2,140
葛 巻 町	31	760	660	中 泊 町	3	41	32
岩 手 町	104	3,040	2,870	野 辺 地 町	3	76	63
岩 泉 町	3	63	51	七 戸 町	1	21	21
田 野 畑 村	13	273	210	六 戸 町	5	128	126
				横 浜 町	144	4,570	4,470
				東 北 町	83	2,650	2,390
				六ヶ所村	14	448	420
区 分	秋冬だいこん			区 分	春だいこん		
	作付面積	収 穫 量	出 荷 量		作付面積	収 穫 量	出 荷 量
	ha	t	t		ha	t	t
青 森				青 森			
おいらせ町	157	7,130	6,310	三 沢 市	43	2,350	1,970
福 島				七 戸 町	1	27	22
南 相 馬 市	9	330	273	六 戸 町	126	4,610	4,380
浪 江 町	-	-	-	東 北 町	20	680	640
				六ヶ所村	11	354	255
				おいらせ町	210	8,420	8,190

(8) 野菜 (続き)

イ 野菜指定産地の該当市町村別作付面積、収穫量及び出荷量 (令和元年産) (続き)

区 分	秋冬さといも		
	作付面積	収 穫 量	出 荷 量
	ha	t	t
岩 手			
北 上 市	50	280	182
区 分	秋冬はくさい		
	作付面積	収 穫 量	出 荷 量
	ha	t	t
宮 城			
色 麻 町	6	111	59
加 美 町	20	589	397
区 分	春キャベツ		
	作付面積	収 穫 量	出 荷 量
	ha	t	t
宮 城			
登 米 市	37	449	392
区 分	夏秋キャベツ		
	作付面積	収 穫 量	出 荷 量
	ha	t	t
青 森			
黒 石 市	8	386	316
三 沢 市	39	1,290	1,170
平 川 市	16	672	581
おいらせ町	115	4,120	3,490
岩 手			
盛 岡 市	20	532	446
二 戸 市	4	108	60
八 幡 平 市	80	2,660	2,490
滝 沢 市	5	145	109
雫 石 町	17	436	344
葛 卷 町	11	342	322
岩 手 町	426	17,800	16,900
一 戸 町	83	2,710	2,570
宮 城			
登 米 市	52	1,200	1,060

区 分	ほうれんそう		
	作付面積	収 穫 量	出 荷 量
	ha	t	t
岩 手			
盛 岡 市	19	84	59
久 慈 市	109	565	504
八 幡 平 市	187	985	878
滝 沢 市	10	50	38
雫 石 町	13	64	47
葛 卷 町	17	87	78
岩 手 町	26	118	86
普 代 村	15	71	60
野 田 村	17	82	69
洋 野 町	82	371	301
宮 城			
大 崎 市	28	208	104
大 富 谷 市	1	2	1
大 和 町	6	25	12
大 郷 町	10	43	22
大 衡 村	3	15	8
涌 谷 町	22	171	111
美 里 町	8	63	41
秋 田			
大 仙 市	19	114	92
仙 北 市	20	110	72
美 郷 町	6	30	13
福 島			
会 津 若 松 市	17	139	87
磐 梯 町	21	207	192
飯 舘 村	-	-	-

イ 野菜指定産地の該当市町村別作付面積、収穫量及び出荷量（令和元年産）（続き）

区 分	春レタス			区 分	夏ねぎ		
	作付面積	収 穫 量	出 荷 量		作付面積	収 穫 量	出 荷 量
	ha	t	t		ha	t	t
岩 手				青 森			
盛岡市	3	78	57	八戸市	9	318	244
花巻市	11	233	167	五所川原市	3	57	40
紫波町	1	23	17	十和田市	49	1,550	1,460
矢巾町	5	126	95	つがる市	32	832	744
				中泊町	1	17	16
				七戸町	4	86	82
				東北町	9	205	174
				三戸町	4	131	108
				五戸町	9	320	278
				田子町	1	31	28
				南部町	6	217	201
				階上町	10	368	325
				新郷村	2	68	56
				岩 手			
				盛岡市	19	341	304
				花巻市	26	387	326
				北上市	16	220	189
				遠野市	2	40	29
				八幡平市	6	108	91
				滝沢市	5	85	45
				雫石町	11	197	176
				岩手町	2	36	20
				紫波町	5	86	68
				矢巾町	20	372	338
				山 形			
				新庄市	14	408	360
				金山町	1	16	14
				最上町	5	179	158
				舟形町	5	147	133
				真室川町	6	168	151
				大蔵村	3	134	129
				鮭川村	3	101	87
				戸沢村	2	70	60

イ 野菜指定産地の該当市町村別作付面積、収穫量及び出荷量（令和元年産）（続き）

区 分	冬春きゅうり（続き）			区 分	夏秋きゅうり（続き）		
	作付面積	収 穫 量	出 荷 量		作付面積	収 穫 量	出 荷 量
	ha	t	t		ha	t	t
天 栄 村	0	18	17	角 田 市	6	89	39
泉 崎 村	1	107	97	登 米 市	64	2,290	1,790
矢 吹 町	4	237	220	栗 原 市	45	839	465
玉 川 村	1	29	24	蔵 王 町	14	296	217
浅 川 町	0	25	24	大 河 原 町	2	22	10
				村 田 町	4	70	46
				柴 田 町	6	88	62
				丸 森 町	5	63	30
区 分	夏秋きゅうり			秋 田			
	作付面積	収 穫 量	出 荷 量				
	ha	t	t				
青 森				横 手 市	59	1,810	1,250
八 戸 市	5	251	234	湯 沢 市	24	1,070	932
十 和 田 市	10	470	413	鹿 角 市	24	1,780	1,610
三 戸 町	3	141	121	大 仙 市	18	475	185
五 戸 町	9	428	302	小 坂 町	1	33	24
田 子 町	4	204	183	美 郷 町	17	505	280
南 部 町	5	245	239	羽 後 町	12	536	460
階 上 町	1	45	16	東 成 瀬 村	1	19	10
新 郷 村	4	181	165	山 形			
岩 手				山 形 市	82	2,850	2,210
盛 岡 市	22	1,230	1,030	鶴 岡 市	25	497	255
大 船 渡 市	2	56	29	新 庄 市	7	169	94
花 巻 市	17	870	740	上 山 市	10	138	35
北 上 市	8	349	237	山 辺 町	3	76	33
遠 野 市	4	187	137	中 山 町	3	91	48
一 関 市	31	1,230	886	金 山 町	3	133	101
陸 前 高 田 市	4	167	140	最 上 町	4	187	143
二 戸 市	25	2,100	1,980	舟 形 町	3	238	204
八 幡 平 市	6	289	223	真 室 川 町	4	170	141
奥 州 市	24	1,330	1,080	大 蔵 村	2	157	120
滝 沢 市	3	154	114	鮭 川 村	5	430	359
雫 石 町	12	676	621	戸 沢 村	2	83	64
葛 巻 町	2	67	46	福 島			
岩 手 町	3	123	80	福 島 市	51	1,830	1,600
紫 波 町	22	1,050	894	会 津 若 松 市	14	657	511
矢 巾 町	8	429	369	郡 山 市	29	1,230	985
金 ヶ 崎 町	5	222	193	白 河 市	8	640	576
平 泉 町	2	37	10	須 賀 川 市	83	5,550	5,190
住 田 町	4	192	160	喜 多 方 市	22	1,750	1,550
軽 米 町	1	54	38	相 馬 市	3	90	69
一 戸 町	3	116	91	二 本 松 市	77	3,630	3,280
宮 城				南 相 馬 市	6	190	157
白 石 市	7	90	52	伊 達 市	93	5,720	5,350

(8) 野菜(続き)

イ 野菜指定産地の該当市町村別作付面積、収穫量及び出荷量(令和元年産) (続き)

区 分	夏秋きゅうり(続き)			区分	夏秋なす		
	作付面積	収 穫 量	出 荷 量		作付面積	収 穫 量	出 荷 量
	ha	t	t		ha	t	t
本 宮 市	11	311	238	岩 手			
桑 折 町	6	175	140	一 関 市	38	1,380	957
国 見 町	5	227	193	平 泉 町	2	46	25
川 俣 町	4	118	75	宮 城			
大 玉 村	6	285	241	大 崎 市	32	515	329
鏡 石 町	23	1,320	1,230	福 島			
天 栄 村	8	604	563	郡 山 市	7	184	133
下 郷 町	3	53	12	須 賀 川 市	11	340	306
南 会 津 町	5	86	26	二 本 松 市	20	418	275
北 塩 原 村	5	481	442	田 村 市	7	136	100
西 会 津 町	5	270	228	伊 達 市	14	202	92
会 津 坂 下 町	13	744	648	本 宮 市	5	90	44
湯 川 村	2	79	58	大 玉 村	2	26	6
柳 津 町	3	90	69	鏡 石 町	1	11	5
三 島 町	1	7	0	天 栄 村	2	64	55
会 津 美 里 町	22	1,340	1,200	中 島 村	2	65	56
西 郷 村	1	10	0	矢 吹 町	2	102	89
泉 崎 村	4	366	337	石 川 町	1	56	47
中 島 村	2	109	98	玉 川 村	2	50	46
矢 吹 町	12	808	756	三 春 町	3	90	83
棚 倉 町	3	102	77	小 野 町	1	19	10
矢 祭 町	4	152	132				
塙 町	6	501	463				
鮫 川 村	1	9	0				
石 川 町	4	108	72				
玉 川 村	7	340	302				
平 田 村	1	31	13				
浅 川 町	3	93	70				
古 殿 町	1	22	10				
三 春 町	3	139	128				
新 地 町	1	44	32				
飯 舘 村	-	-	-				

イ 野菜指定産地の該当市町村別作付面積、収穫量及び出荷量（令和元年産）（続き）

区 分	冬春トマト			区 分	夏秋トマト（続き）		
	作付面積	収 穫 量	出 荷 量		作付面積	収 穫 量	出 荷 量
	ha	t	t		ha	t	t
福 島				八 幡 平 市	13	803	721
南 相 馬 市	2	663	628	奥 州 市	23	1,080	907
新 地 町	2	241	229	滝 沢 市	3	117	88
				雫 石 町	8	268	174
				葛 巻 町	1	28	12
				岩 手 町	5	272	245
				紫 波 町	9	270	210
				矢 巾 町	3	124	103
				金 ヶ 崎 町	3	88	70
				平 泉 町	2	85	51
				九 戸 村	5	296	271
				一 戸 町	11	748	696
				宮 城			
				石 巻 市	30	886	671
				名 取 市	7	187	154
				東 松 島 市	10	275	200
				秋 田			
				横 手 市	28	896	503
				湯 沢 市	33	1,380	1,120
				鹿 角 市	14	678	580
				大 仙 市	28	1,170	880
				仙 北 市	4	100	68
				小 坂 町	2	63	47
				美 郷 町	16	720	583
				羽 後 町	13	556	450
				東 成 瀬 村	5	196	158
				山 形			
				山 形 市	20	1,270	1,120
				鶴 岡 市	29	1,060	884
				大 蔵 村	13	1,290	1,160
				鮭 川 村	2	165	140
				戸 沢 村	3	160	135
				三 川 町	2	48	37
				庄 内 町	3	73	32
岩 手				福 島			
盛 岡 市	26	1,290	1,130	福 島 市	7	212	156
花 巻 市	12	400	296	会 津 若 松 市	13	608	440
北 上 市	6	363	302	郡 山 市	19	988	856
一 関 市	38	1,880	1,580	白 河 市	21	1,120	1,000
二 戸 市	9	427	379	須 賀 川 市	9	268	190

(8) 野菜 (続き)

イ 野菜指定産地の該当市町村別作付面積、収穫量及び出荷量 (令和元年産) (続き)

区 分	夏秋トマト (続き)			区 分	夏秋ピーマン		
	作付面積	収 穫 量	出 荷 量		作付面積	収 穫 量	出 荷 量
	ha	t	t		ha	t	t
喜多方市	18	674	506	青 森			
相馬市	2	45	22	青 森 市	8	166	130
二本松市	14	422	328	八 戸 市	12	594	560
田村市	15	717	627	平 内 町	5	88	74
南相馬市	6	269	227	三 戸 町	11	564	503
伊達市	14	368	305	五 戸 町	6	298	278
本宮市	5	124	73	田 子 町	3	183	155
桑折町	1	24	15	南 部 町	11	490	475
川俣町	4	106	90	階 上 町	1	28	23
大玉村	2	51	34	新 郷 村	6	272	271
鏡石町	4	139	120	岩 手			
天栄村	1	16	6	盛 岡 市	8	223	163
下郷町	3	195	170	大 船 渡 市	2	83	62
只見町	10	863	802	花 巻 市	19	853	730
南会津町	29	2,250	2,090	北 上 市	5	170	110
北塩原村	1	26	10	遠 野 市	8	382	316
西会津町	2	34	15	一 関 市	20	1,160	1,020
磐梯町	2	125	105	八 幡 平 市	11	354	302
猪苗代町	7	409	363	奥 州 市	44	2,180	1,900
会津坂下町	6	210	150	滝 沢 市	3	80	57
湯川村	3	96	75	雫 石 町	5	136	108
柳津町	4	211	184	葛 巻 町	1	32	16
三島町	0	6	2	岩 手 町	29	922	830
金山町				紫 波 町	4	107	86
昭和村	0	9	3	矢 巾 町	2	53	40
会津美里町	9	464	386	金ヶ崎町	2	68	55
西郷村	1	31	19	大 槌 町	2	77	69
泉崎村	8	502	457	福 島			
中島村	10	978	910	二 本 松 市	10	219	189
矢吹町	20	1,320	1,230	田 村 市	14	918	864
棚倉町	2	80	44	伊 達 市	5	103	89
矢祭町	2	77	51	本 宮 市	2	61	51
塙町	3	99	69	大 玉 村	1	9	7
鮫川村	2	46	32	三 春 町	8	446	418
石川町	5	194	166	小 野 町	3	171	159
玉川村	4	180	156				
平田村	1	27	20				
浅川町	1	58	49				
浅川町	1	58	49				
古殿町	4	117	105				
三春町	2	79	70				
小野町	1	41	34				
新地町	2	236	208				
飯舘村	-	-	-				

(9) 果樹

区 分	りんご								
	りんご			ふじ			つがる		
	結果樹面積	収 穫 量	出 荷 量	結果樹面積	収 穫 量	出 荷 量	結果樹面積	収 穫 量	出 荷 量
	ha	t	t	ha	t	t	ha	t	t
平成30年産									
全 国	36,200	756,100	679,600	18,600	403,000	364,000	4,540	78,600	70,100
東 北	27,100	585,500	525,300	13,600	306,900	278,000	2,930	53,400	47,000
青 森	19,800	445,500	402,900	9,520	224,700	206,100	2,270	41,800	36,900
岩 手	2,340	47,300	40,700	1,010	22,400	19,100	256	4,630	3,970
宮 城	182	2,730	2,300	117	1,830	1,520	23	317	268
秋 田	1,320	23,000	20,900	832	14,700	13,400	40	620	556
山 形	2,210	41,300	36,100	1,240	23,900	20,900	240	4,320	3,810
福 島	1,210	25,700	22,400	862	19,400	17,000	103	1,730	1,540
令和元年産									
全 国	36,000	701,600	632,800	18,400	359,300	325,900	4,500	77,200	69,400
東 北	26,900	545,100	490,100	13,500	274,200	249,100	2,920	52,500	46,400
青 森	19,700	409,800	371,800	9,460	195,800	180,500	2,270	41,100	36,400
岩 手	2,320	45,900	39,400	1,000	21,700	18,500	253	4,680	4,010
宮 城	174	2,590	2,180	115	1,680	1,380	21	307	260
秋 田	1,300	23,100	21,100	809	14,600	13,300	37	607	545
山 形	2,190	40,500	35,400	1,230	23,200	20,300	237	4,170	3,680
福 島	1,200	23,200	20,200	849	17,200	15,100	101	1,680	1,500

区 分	りんご(続き)						日本なし		
	ジョナゴールド			王 林					
	結果樹面積	収 穫 量	出 荷 量	結果樹面積	収 穫 量	出 荷 量	結果樹面積	収 穫 量	出 荷 量
	ha	t	t	ha	t	t	ha	t	t
平成30年産									
全 国	2,500	49,000	44,400	2,770	52,300	47,200	11,400	231,800	214,300
東 北	2,420	47,700	43,300	2,560	49,200	44,400	…	…	…
青 森	1,980	39,200	35,900	2,130	41,500	37,700	…	…	…
岩 手	372	7,290	6,270	161	2,960	2,530	…	…	…
宮 城	8	117	103	11	144	123	144	2,750	2,430
秋 田	5	89	83	95	1,650	1,480	181	2,280	2,070
山 形	16	256	223	121	2,140	1,850	123	1,510	1,240
福 島	42	764	682	45	774	677	869	17,100	15,900
令和元年産									
全 国	2,450	43,300	39,300	2,730	51,900	47,000	11,100	209,700	193,900
東 北	2,380	42,200	38,200	2,540	48,900	44,300	…	…	…
青 森	1,950	34,100	31,300	2,110	41,600	37,900	…	…	…
岩 手	365	6,940	5,940	158	2,780	2,380	…	…	…
宮 城	7	108	94	10	141	121	138	2,530	2,230
秋 田	4	72	66	95	1,680	1,500	173	3,040	2,760
山 形	15	234	204	120	2,030	1,750	121	1,750	1,470
福 島	41	726	644	44	708	620	849	16,000	14,800

資料：農林水産省統計部「果樹生産出荷統計」

(9) 果樹 (続き)

区 分	西洋なし			か き			も も		
	結果樹面積	収 穫 量	出 荷 量	結果樹面積	収 穫 量	出 荷 量	結果樹面積	収 穫 量	出 荷 量
	ha	t	t	ha	t	t	ha	t	t
平成30年産									
全 国	1,470	26,900	23,700	19,100	208,000	172,200	9,680	113,200	104,400
東 北	…	…	…	…	…	…	…	…	…
青 森	133	1,850	1,500	…	…	…	…	…	…
岩 手	…	…	…	…	…	…	…	…	…
宮 城	…	…	…	320	1,020	386	…	…	…
秋 田	…	…	…	…	…	…	…	…	…
山 形	854	17,700	15,600	821	6,860	5,580	611	8,070	7,290
福 島	37	636	570	1,010	9,340	7,900	1,600	24,200	22,500
令和元年産									
全 国	1,450	28,900	25,500	18,900	208,200	175,300	9,540	107,900	99,500
東 北	…	…	…	…	…	…	…	…	…
青 森	130	1,940	1,570	…	…	…	129	1,600	1,410
岩 手	…	…	…	…	…	…	…	…	…
宮 城	…	…	…	313	870	305	…	…	…
秋 田	…	…	…	…	…	…	…	…	…
山 形	846	18,900	16,700	808	7,830	6,370	615	9,350	8,540
福 島	36	634	568	1,010	8,850	7,490	1,590	27,000	24,900

区 分	す も も			お う と う			ぶ ど う		
	結果樹面積	収 穫 量	出 荷 量	結果樹面積	収 穫 量	出 荷 量	結果樹面積	収 穫 量	出 荷 量
	ha	t	t	ha	t	t	ha	t	t
平成30年産									
全 国	2,780	23,100	20,400	4,350	18,100	16,200	16,700	174,700	161,500
東 北	…	…	…	…	…	…	…	…	…
青 森	107	1,060	940	…	…	…	432	4,490	3,590
岩 手	…	…	…	…	…	…	354	3,250	2,950
宮 城	…	…	…	…	…	…	…	…	…
秋 田	…	…	…	87	413	359	183	1,940	1,760
山 形	245	2,000	1,770	2,860	14,200	12,700	1,490	16,100	14,500
福 島	146	737	622	…	…	…	261	2,640	2,360
令和元年産									
全 国	2,770	18,100	16,000	4,320	16,100	14,400	16,600	172,700	160,500
東 北	…	…	…	…	…	…	…	…	…
青 森	107	907	813	…	…	…	417	4,630	3,800
岩 手	…	…	…	…	…	…	353	3,510	3,210
宮 城	…	…	…	…	…	…	…	…	…
秋 田	…	…	…	88	399	347	186	2,100	1,910
山 形	247	1,890	1,670	2,840	11,900	10,600	1,480	16,400	14,800
福 島	144	799	674	…	…	…	264	2,630	2,370

(10) 花き（令和元年産）

区 分	全 国		東 北		青 森	
	作付(収穫) 面 積	出荷量	作付(収穫) 面 積	出荷量	作付(収穫) 面 積	出荷量
	a	千本(球・鉢)	a	千本(球・鉢)	a	千本(球・鉢)
切 り 花 類 (1)	1,380,000	3,482,000	173,100	293,700	7,950	15,100
うちき く (2)	449,000	1,412,000	43,300	87,100	2,020	4,650
カーネーション (3)	27,100	222,700	762	4,510	110	380
ば ら (4)	30,200	221,200	2,300	19,800	200	880
りんどう (5)	42,200	85,200	33,900	73,800	149	213
宿根かすみそう (6)	19,400	48,700	5,240	8,120	152	152
洋 ラ ン 類 (7)	11,900	14,600	x	x	x	x
ス タ ー チ ス (8)	17,000	119,000	934	2,750	50	66
ガ ー ベ ラ (9)	8,200	136,600	110	4,040	-	-
トルコギキョウ (10)	42,400	97,100	8,930	15,800	819	1,490
ゆ り (11)	69,300	124,000	7,460	12,900	101	101
アルストロメリア (12)	7,940	57,500	1,660	10,300	283	1,420
切 り 葉 (13)	60,900	121,800	x	x	44	42
切 り 枝 (14)	362,000	205,900	45,300	10,600	1,200	196
球 根 類 (15)	25,900	76,300	315	252	x	x
鉢 も の 類 (16)	154,900	205,000	8,100	12,500	896	4,650
うちシクラメン (17)	16,700	15,800	1,970	1,990	193	210
洋 ラ ン 類 (18)	17,800	13,900	218	101	x	x
観 葉 植 物 (19)	27,100	36,800	66	172	x	x
花 木 類 (20)	35,100	42,600	x	x	114	567
花 壇 用 苗 も の 類 (21)	132,700	579,000	7,440	31,600	464	1,900
うちパ ン ジ ー (22)	25,200	118,700	1,960	8,160	75	301

資料：農林水産省統計部「花き生産出荷統計」

注：1 切り花類、鉢もの類及び花壇用苗もの類の値は、表章されている内訳品目以外の品目を含んだ合計である。

2 球根類及び鉢もの類は、収穫面積である。

3 出荷量の単位は、切り花類及び花壇用苗もの類が千本、球根類が千球、鉢もの類が千鉢である。

岩 手		宮 城		秋 田		山 形		福 島		
作付(収穫) 面積	出荷量	作付(収穫) 面積	出荷量	作付(収穫) 面積	出荷量	作付(収穫) 面積	出荷量	作付(収穫) 面積	出荷量	
a 千本(球・鉢)		a 千本(球・鉢)		a 千本(球・鉢)		a 千本(球・鉢)		a 千本(球・鉢)		
39,000	74,100	9,770	28,400	22,800	45,600	48,700	69,600	44,800	60,900	(1)
10,900	17,000	5,990	13,300	11,700	22,800	2,330	5,150	10,400	24,200	(2)
120	383	467	3,210	5	57	20	110	40	366	(3)
33	20	438	2,280	52	296	1,500	16,200	76	159	(4)
22,300	48,400	105	72	4,730	12,800	3,390	7,150	3,210	5,200	(5)
10	4	39	76	4	8	100	392	4,930	7,490	(6)
6	2	-	-	132	91	-	-	-	-	(7)
200	390	75	286	106	405	242	789	261	812	(8)
-	-	110	4,040	-	-	-	-	-	-	(9)
600	568	835	1,430	2,210	3,800	2,250	4,820	2,220	3,710	(10)
2,160	3,090	73	137	1,180	1,270	1,280	3,120	2,670	5,230	(11)
220	1,210	18	28	34	126	901	6,660	205	892	(12)
-	-	29	73	15	45	x	x	205	246	(13)
400	329	383	373	75	88	27,100	4,150	16,100	5,510	(14)
x	x	x	x	130	50	30	40	x	x	(15)
1,630	1,600	1,300	1,070	191	127	720	1,780	3,360	3,250	(16)
340	224	277	216	65	52	300	630	792	659	(17)
5	4	130	77	60	9	-	-	x	x	(18)
-	-	15	17	-	-	-	-	x	x	(19)
165	121	40	42	x	x	30	54	181	125	(20)
1,180	4,890	1,890	10,600	394	1,450	2,580	10,200	932	2,590	(21)
390	1,740	404	2,040	134	330	668	3,010	285	741	(22)

(11) 農作物作付（栽培）延べ面積及び耕地利用率

単位：ha

区 分	作付（栽培） 延べ面積	水 稻 （子実用）	麦 類 （子実用）	大 豆 （乾燥子実）	そ ば （乾燥子実）
平成30年					
全 国	4,048,000	1,470,000	272,900	146,600	63,900
東 北	697,500	379,100	7,870	35,400	16,500
青 森	122,700	44,200	x	5,010	1,640
岩 手	122,500	50,300	3,920	4,590	1,780
宮 城	113,900	67,400	2,280	10,700	671
秋 田	125,600	87,700	317	8,470	3,610
山 形	106,200	64,500	x	5,090	5,040
福 島	106,500	64,900	354	1,570	3,720
令和元年					
全 国	4,019,000	1,469,000	273,000	143,500	65,400
東 北	694,100	382,000	7,690	35,100	16,900
青 森	121,200	45,000	794	4,760	1,680
岩 手	121,500	50,500	3,820	4,290	1,760
宮 城	114,100	68,400	2,310	11,000	650
秋 田	125,100	87,800	x	8,560	3,770
山 形	105,800	64,500	x	4,950	5,260
福 島	106,400	65,800	369	1,500	3,740

区 分	なたね （子実用）	その他作物	耕地利用率 （%）	（参考） 耕地面積
平成30年				
全 国	1,920	2,093,000	91.6	4,420,000
東 北	509	258,100	83.6	834,100
青 森	270	70,700	81.3	151,000
岩 手	30	61,900	81.6	150,100
宮 城	34	32,800	89.8	126,900
秋 田	47	25,500	85.1	147,600
山 形	12	31,500	90.2	117,700
福 島	116	35,800	75.6	140,800
令和元年				
全 国	1,900	2,066,000	91.4	4,397,000
東 北	433	252,100	83.6	830,700
青 森	193	68,800	80.5	150,500
岩 手	26	61,000	81.1	149,800
宮 城	32	31,700	90.3	126,300
秋 田	76	24,600	85.0	147,100
山 形	12	31,000	90.2	117,300
福 島	94	34,900	76.2	139,600

資料：農林水産省統計部「耕地及び作付面積統計」

注：耕地利用率は、耕地面積を「100」とした作付（栽培）延べ面積の割合である。

8 畜産

【解説】

ここでは、「畜産統計調査」及び「牛乳乳製品統計調査」結果から、飼養戸数、飼養頭(羽)数、生乳生産量と処理量、牛乳等生産量、乳製品生産量等に関する統計を収録した。

1 調査の概要

(1) 畜産統計調査

ア 調査対象

全国の乳用牛飼養者（おすのみを飼養している場合を除く。）、肉用牛飼養者、豚飼養者、採卵鶏飼養者（成鶏めすの飼養羽数が1,000羽以上の飼養者（ひなのみ及び種鶏のみで、それぞれ1,000羽以上飼養する者を含む。））及びブロイラー飼養者（ブロイラーの年間出荷羽数が3,000羽以上の飼養者）を対象とした。

ただし、飼養者が複数の畜種を飼養している場合は、それぞれの畜種別に調査の対象とし、複数の飼養地（畜舎）を持ち、個々に要員を配置して飼養を行う企業体のような場合は、それぞれの飼養地（畜舎）を1飼養者とした。

ここでいう飼養者とは、家畜を飼養する全ての者（個人又は法人）のことであり、学校、試験場等の非営利的な飼養者を含む。

また、乳用牛及び肉用牛については、令和2年2月1日現在の数値から牛個体識別全国データベース、乳用牛群能力検定成績などのデータを活用して集計する方法に変更した。

イ 調査（集計）期日

平成31年2月1日現在及び令和2年2月1日現在で調査（集計）した。

ウ 調査（集計）方法

調査対象者が調査票に直接記入する自計調査とし、オンライン又は郵送により調査票の配布・回収を実施した。

また、乳用牛及び肉用牛における品種別の飼養頭数等は、独立行政法人家畜改良センターが管理する牛個体識別全国データベース等の情報により集計した。

(2) 牛乳乳製品統計調査

ア 調査対象

調査の対象は、全国の牛乳処理場及び乳製品工場（以下「処理場・工場」という。）とした。ただし、乳製品工場のうち、アイスクリームのみを製造する工場で年間製造量が5万リットルに満たないものは除く。

イ 調査期間

平成30年（1月～12月）及び令和元年（1月～12月）の各1年間を調査期間とし、基礎調査は12月末日現在、月別調査は毎月末日現在で実施した。

ウ 調査方法

(ア) 基礎調査

民間事業者が調査対象処理場・工場に郵送により調査票を配布・回収する自計調査又は政府統計共同利用システムオンライン調査システム（以下「オンライン調査システム」という。）により調査対象処理場・工場が入力した電子調査票を民間事業者がオンラインにより回収する自計調査として実施した。

(イ) 月別調査

民間事業者が調査対象処理場・工場に郵送により調査票を配布・回収する自計調査又はオンライン調査システムにより調査対象処理場・工場が入力した電子調査票を民間事業者がオンラインにより回収する自計調査として実施した。

2 調査上の主な約束事項（用語の定義・約束）

乳用牛	<p>搾乳を目的として飼養している牛及び将来搾乳牛に仕立てる目的で飼養している子牛をいう。したがって、畜産統計調査の調査対象はめすのみとし、交配するための同種のおすは除く。</p> <p>乳用牛、肉用牛の区分は利用目的によることとし、めすの未經産牛を肉用目的に肥育しているものは肉用牛とする。</p> <p>ただし、搾乳の経験の牛を肉用に肥育（例えば老廃牛の肥育）中のものは肉用牛とせず乳用牛とする。</p>
肉用牛	<p>肉用を目的として飼養している牛をいう。</p> <p>肉用牛、乳用牛の区分は、品種区分ではなく、利用目的によって区分する。したがって、乳用種のおすばかりでなく、未經産のめす牛も肥育を目的として飼養している場合は肉用牛とする。</p> <p>ただし、乳用牛の廃牛を肥育しても肉用牛には含めない。</p>
肉用種の肥育用牛	<p>黒毛和種、褐毛（あか毛）和種、無角和種、日本短角種等の和牛のほか、ヘレフォード、アバディーンアンガス等外国系統牛の肉専用種を肉牛として販売することを目的に飼養している牛（種おすを含む。）をいう。</p>
肉用種の子取り用めす牛	<p>子牛を生産することを目的として飼養している肉専用種のめす牛をいう。</p> <p>なお、肉用牛生産者が飼養している場合は、ホルスタインを子取り用として和牛等の繁殖用に利用するものであり、二次的に乳の生産が行われたとしても、飼養目的から肉用牛（乳用種）として取り扱う。</p> <p>ただし、ホルスタインの飼養が搾乳を目的と判断される場合は、肉用牛に含めない。</p>
乳用種	<p>ホルスタイン種、ジャージー種等の乳用種のうち肉用を目的に飼養している牛をいう。</p>
豚	<p>肉用を目的として飼養している豚をいう。</p>
肥育豚	<p>自家で肥育して肉豚として販売することを目的として飼養している豚をいい、肥育用のもと豚として販売するものは含めない。</p>
子取り用めす豚	<p>生後6か月以上で子豚を生産することを目的として飼養しているめす豚をいい、過去に種付けしたことのある豚及び近い将来種付けすることが確定している豚をいう。</p>
種おす豚	<p>生後6か月以上で種付けに供することを目的として飼養しているおす豚をいい、過去に種付けに供したことのある豚及び近い将来種付けに供することが確定している豚をいう。</p>
その他	<p>肥育豚、子取り用めす豚及び種おす豚以外の豚をいう。また、肥育用のもと豚として販売する場合にはここに含めた。</p>
採卵鶏	<p>鶏卵を生産することを目的として飼養している鶏をいう。</p>
種鶏	<p>採卵用のひなの生産を目的として、種卵採取を行うための鶏をいい、おす及び種卵採取を行う予定のひなを含む。</p>
ブロイラー	<p>当初から「食用」に供する目的で飼養し、ふ化後3か月未満で肉用として出荷する鶏をいう。肉用目的で飼養している鶏であれば、「肉用種」、「卵用種」の種類を問わないが、採卵鶏の廃鶏は含めない。</p> <p>なお、ふ化後3か月未満で肉用として出荷する鶏であれば、地鶏及び銘柄鶏も含まれる。</p>

出荷羽数	前年の2月2日から当年2月1日までの1年間に出荷した羽数をいう。2月1日現在で飼養を休止し、又は中止している場合でも、年間3,000羽以上出荷した場合は、その飼養者の出荷羽数を含めた。
飼養羽数	2月1日現在で飼養している鶏のうち、ふ化後3か月未満で出荷予定の鶏の飼養羽数をいう。
生乳	搾乳したままの人の手を加えない牛の乳をいう。
牛乳等	飲用牛乳等に乳飲料、はっ酵乳及び乳酸菌飲料を加えたものを総称して牛乳等という。
飲用牛乳等	直接飲用に供する目的又はこれを原料とした食品の製造若しくは加工の用に供する目的で販売する牛乳、成分調整牛乳及び加工乳をいう。
牛乳	生乳以外のものを混入することなく、直接飲用又はこれを原料とした食品の製造若しくは加工の用に供する目的で販売する牛の乳で、乳等省令に沿って製造されたものをいう。
加工乳	生乳、牛乳若しくは特別牛乳又はこれらを原料として製造した食品を加工したもの（成分調整牛乳、はっ酵乳及び乳酸菌飲料を除く。）をいう。
成分調整牛乳	生乳から乳脂肪分その他の成分の一部を除去したものをいう。
乳飲料	生乳、牛乳若しくは特別牛乳又はこれらを原料として製造した食品を主要原料とした飲料をいう。
はっ酵乳	乳又はこれと同等以上の無脂乳固形分を含む乳等を乳酸菌又は酵母ではっ酵させ、糊状若しくは液状にしたもの又はこれらを凍結したものをいう。
乳酸菌飲料	乳等（乳及び乳製品並びにこれらを主原料とする食品をいう。）を乳酸菌若しくは酵母ではっ酵させたものを加工し、又は主要原料とした飲料（はっ酵乳を除く。）をいう。
乳製品	粉乳、バター、クリーム、チーズ、れん乳、アイスクリーム等をいう。
生乳の移出 (入)量	処理場・工場が県外の生産者・集乳所又は処理場・工場から生乳を受乳した量を移入量といい、生産者・集乳所又は処理場・工場が県外の処理場・工場へ生乳を送乳した量を移出量という。
生乳処理量	牛乳等及び乳製品を製造するために仕向けた生乳の量等をいう。
牛乳等向け	牛乳等に仕向けたものをいう。
業務用向け	牛乳等向けのうち、製菓用や飲料用等の食品原料用（製造・加工用）の牛乳、成分調整牛乳及び加工乳をいう。
乳製品向け	生乳のまま乳製品に仕向けたものをいう。
その他	輸送や牛乳乳製品の製造工程で減耗したもの等をいう。 なお、自家飲用及び子牛のほ乳用等で処理したものもここに含めた。

8 畜産

(1) 家畜飼養

ア 乳用牛

(ア) 飼養戸数・頭数

区 分	飼養戸数	飼 養 頭 数 (め す)					1戸当たり 飼養頭数
		計	成 畜 (2歳以上)	子 畜 (2歳未満の 未経産牛)			
				経産牛	搾乳牛		
戸	頭	頭	頭	頭	頭	頭	
平成31年							
全 国	15,000	1,332,000	900,500	839,200	729,500	431,100	88.8
東 北	2,220	98,900	70,600	65,800	57,500	28,400	44.5
青 森	186	11,700	8,520	8,290	7,210	3,170	62.9
岩 手	878	42,000	27,300	24,800	21,700	14,700	47.8
宮 城	501	18,500	14,000	12,900	11,300	4,580	36.9
秋 田	92	4,060	3,170	3,010	2,670	880	44.1
山 形	237	11,200	8,890	8,360	7,230	2,300	47.3
福 島	329	11,500	8,720	8,410	7,390	2,800	35.0
令和2年							
全 国	14,400	1,352,000	900,300	838,900	715,400	452,000	93.9
東 北	2,080	99,200	72,500	67,800	58,000	26,800	47.7
青 森	172	11,800	9,180	8,540	7,280	2,650	68.6
岩 手	835	41,600	27,800	25,800	22,100	13,800	49.8
宮 城	472	18,500	14,000	13,100	11,200	4,500	39.2
秋 田	87	3,960	3,130	2,950	2,550	830	45.5
山 形	214	11,400	9,470	8,970	7,630	1,970	53.3
福 島	299	12,000	8,940	8,470	7,220	3,040	40.1

資料：農林水産省統計部「畜産統計」（以下オまで同じ。）

注：成畜（2歳以上）には、2歳未満の経産牛（分べん経験のある牛）を含む（以下イまで同じ。）。

(イ) 成畜飼養頭数規模別飼養戸数

単位：戸

区 分	計	成 畜 飼 養 頭 数 規 模						子畜のみ
		1～19頭	20～29	30～49	50～79	80～99	100頭以上	
平成31年								
全 国	14,800	2,910	1,910	3,690	2,950	924	2,000	410
東 北	2,190	904	422	476	218	54	74	44
青 森	182	37	33	60	28	9	13	2
岩 手	873	372	148	187	104	21	21	20
宮 城	494	218	110	109	38	8	9	2
秋 田	91	26	21	28	10	3	3	-
山 形	232	98	46	36	24	7	14	7
福 島	320	153	64	56	14	6	14	13
令和2年								
全 国	14,400	2,890	1,880	3,500	2,870	952	1,960	320
東 北	2,080	832	384	481	205	50	77	50
青 森	172	37	21	64	31	4	13	2
岩 手	835	347	155	178	84	19	25	27
宮 城	472	197	88	119	41	6	13	8
秋 田	87	28	20	25	6	6	2	-
山 形	214	81	45	36	24	8	14	6
福 島	299	142	55	59	19	7	10	7

注：学校・試験場等の非営利的な飼養者は含まない。

イ 肉用牛

(ア) 飼養戸数・頭数

区 分	飼養戸数	乳用種のある戸数	飼 養 頭 数				1戸当たり飼養頭数	
			計	肉用種	肥育用牛	子取り用めす牛		乳用種
	戸	戸	頭	頭	頭	頭	頭	
平成31年								
全 国	46,300	4,670	2,503,000	1,734,000	753,400	625,900	768,600	54.1
東 北	11,800	671	326,900	260,700	109,500	99,400	66,200	27.7
青 森	827	163	53,500	28,100	10,900	12,500	25,400	64.7
岩 手	4,360	146	88,700	71,800	20,500	32,900	16,800	20.3
宮 城	3,150	140	79,800	69,500	28,400	26,500	10,300	25.3
秋 田	809	67	19,100	17,400	6,670	6,300	1,650	23.6
山 形	664	43	38,400	36,900	27,000	7,690	1,480	57.8
福 島	2,030	112	47,500	37,000	16,000	13,400	10,500	23.4
令和2年								
全 国	43,900	4,560	2,555,000	1,792,000	784,600	622,000	763,400	58.2
東 北	11,100	642	334,500	270,300	113,100	99,100	64,200	30.1
青 森	824	135	53,700	28,900	11,300	12,900	24,700	65.2
岩 手	4,060	178	91,100	74,100	21,300	31,300	17,100	22.4
宮 城	2,960	122	80,900	71,100	26,900	27,000	9,730	27.3
秋 田	764	64	19,400	17,800	6,880	6,600	1,550	25.4
山 形	630	42	40,200	38,800	28,800	7,580	1,390	63.8
福 島	1,850	101	49,300	39,600	17,900	13,700	9,750	26.6

(イ) 総飼養頭数規模別飼養戸数

単位：戸

区 分	計	1～4頭	5～9	10～19	20～49	50～99	100～199	200頭以上
平成31年								
全 国	46,000	11,000	9,520	9,120	8,020	3,910	2,180	2,250
東 北	11,800	3,820	2,820	2,080	1,930	616	296	226
青 森	819	105	213	145	185	71	48	52
岩 手	4,350	1,520	1,060	894	600	149	68	52
宮 城	3,140	994	725	480	659	172	70	44
秋 田	803	296	170	145	109	55	12	16
山 形	656	139	144	117	117	70	41	28
福 島	2,020	763	501	302	261	99	57	34
令和2年								
全 国	43,900	10,700	8,890	8,070	8,030	3,920	2,180	2,140
東 北	11,100	3,610	2,590	2,060	1,710	587	326	212
青 森	824	130	160	187	180	68	56	43
岩 手	4,060	1,580	964	697	561	149	78	39
宮 城	2,960	886	714	574	505	167	69	47
秋 田	764	269	178	133	95	52	18	19
山 形	630	121	125	108	131	65	48	32
福 島	1,850	627	452	357	237	86	57	32

注：学校・試験場等の非営利的な飼養者は含まない。

(1) 家畜飼養 (続き)

ウ 豚

(ア) 飼養戸数・頭数

区 分	飼 養 戸 数	子取り用 めす豚の いる戸数	飼 養 頭 数					1戸当たり 飼養頭数	子取り用 めす豚
			計	子取り用 めす豚	種おす豚	肥育豚	その他		
	戸	戸	頭	頭	頭	頭	頭	頭	頭
平成31年									
全 国	4,320	3,460	9,156,000	853,100	36,300	7,594,000	673,200	2,119.4	246.6
東 北	522	421	1,492,000	145,800	4,630	1,256,000	84,900	2,858.2	346.3
青 森	73	54	351,800	32,900	680	300,500	17,700	4,819.2	609.3
岩 手	105	85	402,400	41,500	1,440	343,000	16,500	3,832.4	488.2
宮 城	116	89	186,100	18,600	950	157,300	9,290	1,604.3	209.0
秋 田	75	57	272,100	27,300	550	225,300	19,000	3,628.0	478.9
山 形	95	87	154,600	13,900	550	132,800	7,280	1,627.4	159.8
福 島	58	49	124,500	11,600	470	97,200	15,300	2,146.6	236.7
令和2年									
全 国
東 北
青 森
岩 手
宮 城
秋 田
山 形
福 島

注：令和2年は、2020年農林業センサス実施年のため調査を休止した（以下才まで同じ。）。

(イ) 肥育豚飼養頭数規模別飼養戸数

単位：戸

区 分	計	肥 育 豚 飼 養 頭 数 規 模						肥育豚 な し
		1～99頭	100～299	300～499	500～999	1,000～ 1,999	2,000頭 以上	
平成31年								
全 国	4,170	479	448	428	813	756	1,030	213
東 北	505	53	46	63	86	68	162	27
青 森	71	9	4	6	11	13	27	1
岩 手	103	5	2	13	16	9	52	6
宮 城	114	21	13	17	13	12	28	10
秋 田	73	1	5	7	15	12	28	5
山 形	88	11	15	11	22	11	16	2
福 島	56	6	7	9	9	11	11	3
令和2年								
全 国
東 北
青 森
岩 手
宮 城
秋 田
山 形
福 島

注：学校・試験場等の非営利的な飼養者は含まない。

エ 採卵鶏

(ア) 飼養戸数・羽数

区 分	飼 養 戸 数	飼 養 羽 数						1戸当たり 成鶏めす 飼養羽数 (採卵鶏)
		採卵鶏 (種鶏のみの飼 養者を除く。)	計	採卵鶏 (種鶏を除く。)	種 鶏			
					ひ な (6か月未満)	成鶏めす (6か月以上)	種 鶏	
戸	戸	千羽	千羽	千羽	千羽	千羽	千羽	
平成31年								
全 国	2,190	2,120	184,917	182,368	40,576	141,792	2,549	66.9
東 北	181	174	25,585	25,324	6,766	18,558	261	106.7
青 森	27	27	7,943	7,943	2,757	5,186	-	192.1
岩 手	27	23	5,706	5,515	1,904	3,611	191	157.0
宮 城	43	43	4,519	4,519	783	3,736	-	86.9
秋 田	17	17	2,326	2,326	232	2,094	-	123.2
山 形	20	20	540	540	63	477	-	23.9
福 島	47	44	4,551	4,481	1,027	3,454	70	78.5
令和2年								
全 国	…	…	…	…	…	…	…	…
東 北	…	…	…	…	…	…	…	…
青 森	…	…	…	…	…	…	…	…
岩 手	…	…	…	…	…	…	…	…
宮 城	…	…	…	…	…	…	…	…
秋 田	…	…	…	…	…	…	…	…
山 形	…	…	…	…	…	…	…	…
福 島	…	…	…	…	…	…	…	…

注：成鶏めす1,000羽未満の飼養者は含まない（以下(イ)まで同じ。）。

(イ) 成鶏めす飼養羽数規模別飼養戸数

単位：戸

区 分	計	成 鶏 め す 飼 養 羽 数 規 模					ひなのみ
		1,000～ 4,999羽	5,000～ 9,999	10,000～ 49,999	50,000～ 99,999	100,000羽 以上	
平成31年							
全 国	2,100	508	259	598	230	329	173
東 北	174	38	20	33	7	46	30
青 森	27	-	1	4	-	16	6
岩 手	23	3	5	1	2	5	7
宮 城	43	10	7	15	1	7	3
秋 田	17	4	2	2	2	6	1
山 形	20	8	3	5	1	1	2
福 島	44	13	2	6	1	11	11
令和2年							
全 国	…	…	…	…	…	…	…
東 北	…	…	…	…	…	…	…
青 森	…	…	…	…	…	…	…
岩 手	…	…	…	…	…	…	…
宮 城	…	…	…	…	…	…	…
秋 田	…	…	…	…	…	…	…
山 形	…	…	…	…	…	…	…
福 島	…	…	…	…	…	…	…

注：1 学校・試験場等の非営利的な飼養者は含まない。

2 種鶏のみの飼養者は含まない。

(1) 家畜飼養（続き）

オ プロイラー

(ア) 飼養戸数・羽数及び出荷戸数・羽数

区 分	飼養戸数	飼養羽数	出荷戸数	出荷羽数	1 戸	1 戸
					当たりの	当たりの
	戸	千羽	戸	千羽	千羽	千羽
平成31年						
全 国	2,250	138,228	2,260	695,335	61.4	307.7
東 北	481	32,210	485	170,029	67.0	350.6
青 森	64	6,943	64	41,612	108.5	650.2
岩 手	312	21,647	315	110,797	69.4	351.7
宮 城	52	2,166	52	11,047	41.7	212.4
秋 田	1	x	1	x	x	x
山 形	21	x	21	x	x	x
福 島	31	785	32	3,229	25.3	100.9
令和2年						
全 国	…	…	…	…	…	…
東 北	…	…	…	…	…	…
青 森	…	…	…	…	…	…
岩 手	…	…	…	…	…	…
宮 城	…	…	…	…	…	…
秋 田	…	…	…	…	…	…
山 形	…	…	…	…	…	…
福 島	…	…	…	…	…	…

注：1 プロイラーの飼養戸数・羽数及び出荷戸数・羽数には、プロイラーの出荷羽数が年間出荷羽数3,000羽未満の飼養者を含まない（以下(イ)まで同じ。）。

2 2月1日現在でプロイラーの飼養実態がない場合でも、過去1年間に3,000羽以上のプロイラーの出荷があれば出荷戸数に含めている（以下(イ)まで同じ。）。

(イ) 出荷羽数規模別出荷戸数

単位：戸

区 分	計	3,000～	50,000～	100,000～	200,000～	300,000～	500,000羽
		49,999羽	99,999	199,999	299,999	499,999	以 上
平成31年							
全 国	2,250	236	319	692	363	362	282
東 北	485	29	55	120	89	99	93
青 森	64	-	2	5	23	14	20
岩 手	315	7	28	81	51	81	67
宮 城	52	9	11	12	12	4	4
秋 田	1	-	-	1	-	-	-
山 形	21	4	7	6	2	-	2
福 島	32	9	7	15	1	-	-
令和2年							
全 国	…	…	…	…	…	…	…
東 北	…	…	…	…	…	…	…
青 森	…	…	…	…	…	…	…
岩 手	…	…	…	…	…	…	…
宮 城	…	…	…	…	…	…	…
秋 田	…	…	…	…	…	…	…
山 形	…	…	…	…	…	…	…
福 島	…	…	…	…	…	…	…

注：学校・試験場等の非営利的な飼養者は含まない。

(2) 生乳生産量及び処理量

単位：t

区分	生乳生産量	県外		処 理 量			内 訳	
		移入量	移出量	計	牛乳等 向	業務用 向	乳製品 向	その他
平成30年								
全 国	7,289,227	1,782,941	1,782,941	7,289,227	3,999,805	350,351	3,243,275	46,147
東 北	556,714	104,453	276,797	384,370	296,198	23,570	84,504	3,668
青 森	68,430	x	60,400	x	x	x	x	x
岩 手	214,776	17,650	96,246	136,180	99,919	7,772	34,937	1,324
宮 城	113,325	44,985	46,615	111,695	107,498	1,774	3,424	773
秋 田	25,434	x	16,013	x	x	x	x	x
山 形	64,273	1,507	36,264	29,516	28,950	1,477	-	566
福 島	70,476	40,311	21,259	89,528	43,002	12,532	46,076	450
令和元年								
全 国	7,313,530	1,789,389	1,789,389	7,313,530	3,999,655	346,127	3,269,669	44,206
東 北	548,641	107,082	277,305	378,418	290,549	24,342	84,817	3,052
青 森	71,555	x	63,668	x	x	x	x	x
岩 手	211,951	17,747	93,720	135,978	98,573	8,102	36,258	1,147
宮 城	110,199	48,659	46,125	112,733	108,861	2,351	3,265	607
秋 田	23,719	x	15,935	x	x	x	x	x
山 形	63,356	215	37,326	26,245	25,754	1,277	-	491
福 島	67,861	40,461	20,531	87,791	42,217	12,600	45,223	351

資料：農林水産省統計部「牛乳乳製品統計」（以下(3)まで同じ。）

(3) 牛乳等生産量

単位：kl

区分	飲 用 牛 乳 等						乳飲料	はっ酵乳	乳酸菌飲料
	計	牛 乳	業務用	加工乳・ 成分調整 牛 乳	業務用	成 分 調整牛乳			
平成30年									
全 国	3,556,019	3,141,688	326,726	414,331	49,866	317,415	1,129,372	1,067,820	125,563
東 北	247,141	231,774	22,853	15,367	68	12,397	66,853	45,840	4,712
青 森	x	x	x	x	x	x	x	x	x
岩 手	79,358	72,933	7,163	6,425	68	5,740	5,221	14,968	-
宮 城	91,024	86,755	1,711	4,269	-	4,269	40,685	22,877	1,926
秋 田	x	x	x	x	x	x	x	x	x
山 形	27,745	25,588	1,435	2,157	-	-	945	786	-
福 島	34,904	34,736	12,527	168	-	40	10,360	3,233	-
令和元年									
全 国	3,571,519	3,160,440	322,321	411,079	58,478	288,215	1,157,310	1,126,441	117,811
東 北	241,314	227,116	23,736	14,198	99	11,309	65,881	46,908	4,342
青 森	x	x	x	x	x	x	x	x	x
岩 手	78,667	71,904	7,616	6,763	99	6,159	4,552	16,694	-
宮 城	90,553	87,190	2,276	3,363	-	3,363	40,025	25,811	1,716
秋 田	x	x	x	x	x	x	x	x	x
山 形	24,934	22,709	1,236	2,225	-	-	507	755	-
福 島	33,855	33,754	12,596	101	-	41	10,685	3,227	-

9 農産物生産費

【解 説】

ここでは、「農業経営統計調査」から「農産物生産費統計（個別経営）」結果の米及び大豆について収録した。

1 調査の概要

(1) 調査対象

2015年農林業センサスに基づく農業経営体のうち、世帯による農業経営を行っている、以下の経営体（個別経営）を対象とした。

米：水稻を作付けし、玄米を600kg以上販売する経営体（個別経営）

大豆：大豆（黒大豆を除く。）を10a以上作付けし、販売する経営体（個別経営）

(2) 調査期間

1月1日～12月31日までの1年間

(3) 調査方法

令和元年調査から調査票を調査対象経営体に配布し、これに生産資材の購入、生産物の販売、労働時間、財産の状況等を調査対象経営体が記入する自計調査の方法を基本とし、職員又は統計調査員による調査対象経営体に対する面接調査の併用によって行った。

調査票の回収（決算書類等の提供を含む。）は郵送、訪問、オンラインの方法により行った。

2 統計利用上の留意事項

掲載している東北計及び県の数値については、目標精度の設定を可能とする調査対象数を確保していないことから、事例として活用されたい。

3 調査上の主な約束事項

個別経営

農業生産物の販売を目的とし、世帯による農業経営体（法人格を有する経営体を含む。）が行う農業経営をいう。

生産費

農産物生産費において、生産費とは、農産物の一定単位の生産のために消費した経済費用の合計をいう。ここでいう費用の合計とは、具体的には、農産物の生産に要した材料（種苗、肥料、農業薬剤、光熱動力、その他の諸材料）、土地改良及び水利費、賃借料及び料金、物件税及び公課諸負担、労働費（雇用・家族（生産管理労働を含む。））、固定資産（建物、自動車、農機具、生産管理機器）の財貨及び用役の合計をいう。

生産費の種別（生産費統計においては「生産費」を次の3種類に区分する。）

(1) 「生産費（副産物価額差引）」

調査作物の生産に要した費用合計から副産物価額を控除した

	もの
	(2) 「支払利子・地代算入生産費」 「生産費（副産物価額差引）」に支払利子及び支払地代を加えたもの
	(3) 「資本利子・地代全額算入生産費（全算入生産費）」 「支払利子・地代算入生産費」に自己資本利子及び自作地地代を擬制的に計算して算入したもの
家族労働の評価	家族労働時間に、「毎月勤労統計調査」（厚生労働省）の建設業、製造業及び運輸業・郵便業に属する5～29人規模の事業所における賃金データ（都道府県単位）を基に算出した男女同一単価を乗じて計算した。
自給物の評価	生産に投下したものは市価主義により評価計上した。自給建物修繕、自給自動車修繕、自給農機具修繕及び自給農具補充については、生産・修繕に用いた材料を該当費目に計上し、それに係わる労働時間は間接労働時間として間接労働費に評価計上した。
減価償却費	建物、自動車、農機具及び生産管理機器のうち取得価額が10万円以上のものを償却資産として取り扱い、減価償却計算を行った。
地代	自作地地代についてはその地方の類地の小作料、支払地代は実際の支払額を計上した。
資本利子	支払利子は実支払額を計上し、自己資本利子は自己資本額に年利4%を乗じて計算した。
収益性指標	収益性指標は本来、農業経営全体の経営計算から求めるべき性格のものであるが、農産物生産費では参考として、該当作物部門についてのみ取りまとめているので、利用に当たっては十分留意されたい。
	(1) 粗収益＝主産物価額＋副産物価額
	(2) 生産費総額＝費用合計＋支払利子＋支払地代＋自己資本利子＋自作地地代
	(3) 所得＝粗収益－（生産費総額－（家族労働費＋自己資本利子＋自作地地代））
	(4) 1日あたり所得＝所得÷家族労働時間×8（1日換算）
	(5) 家族労働報酬＝粗収益－（生産費総額－家族労働費）
	(6) 1日あたり家族労働報酬＝家族労働報酬÷家族労働時間×8（1日換算）

9 農産物生産費

(1) 米生産費

ア 経営・生産概況、収益性及び労働時間

区 分	単 位	全 国		東 北	
		平成30年産	令和元年産	平成30年産	令和元年産
集 計 経 営 体 数	(1) 経営体	765	753	144	145
経営概況(1経営体当たり)					
世 帯 員	(2) 人	3.5	3.2	3.9	3.6
農 業 就 業 者	(3) "	0.7	0.9	0.9	1.1
男	(4) "	0.5	0.6	0.6	0.7
女	(5) "	0.2	0.3	0.3	0.4
経 営 耕 地 面 積	(6) a	288	292	350	365
田	(7) "	247	254	305	321
普 通 畑	(8) "	35	33	33	36
生 産 概 況					
1 経営体当たり	(9) "	173.9	178.7	230.9	239.6
水 稻 作 付 面 積	(10) "	106.9	109.0	163.6	152.0
自 作 地	(11) "	67.0	69.7	67.3	87.6
小 作 地	(12) "				
10 a 当たり主産物数量	(12) kg	504	512	511	545
収 益 性					
10 a 当たり粗収益	(13) 円	115,803	119,032	112,672	122,701
主 産 物	(14) "	113,210	116,331	109,538	119,348
副 産 物	(15) "	2,593	2,701	3,134	3,353
所 得					
10 a 当たり	(16) "	30,732	32,568	34,236	44,042
1 日 当 たり	(17) "	11,440	12,538	13,552	18,294
家 族 労 働 報 酬					
10 a 当たり	(18) "	16,682	18,511	18,964	30,202
1 日 当 たり	(19) "	6,210	7,126	7,507	12,545
労 働 時 間					
10 a 当たり労働時間	(20) 時間	23.54	22.69	22.33	21.10
家 族	(21) "	21.49	20.78	20.21	19.26
雇 用	(22) "	2.05	1.91	2.12	1.84
直 接 労 働 時 間	(23) "	22.42	21.53	21.17	20.07
種 子 予 措	(24) "	0.24	0.24	0.29	0.25
育 苗	(25) "	2.82	2.76	3.43	3.25
耕 起 整 地	(26) "	3.28	3.19	2.67	2.59
基 肥	(27) "	0.72	0.68	0.60	0.57
田 植	(28) "	2.92	2.84	3.06	3.04
追 肥	(29) "	0.26	0.25	0.24	0.19
除 草	(30) "	1.12	1.12	1.03	0.96
管 理	(31) "	6.01	5.71	5.60	5.31
防 除	(32) "	0.48	0.45	0.35	0.33
刈 取 脱 穀	(33) "	2.88	2.72	2.49	2.22
乾 燥	(34) "	1.21	1.12	0.95	0.92
生 産 管 理	(35) "	0.48	0.45	0.46	0.44
間 接 労 働 時 間	(36) "	1.12	1.16	1.16	1.03

資料：農林水産省統計部「米及び麦類の生産費」

注：直接労働時間のうち、「田植」には「直まき」を含む。

令和元年産							
青森	岩手	宮城	秋田	山形	福島		
21	18	22	36	20	28	(1)	
3.6	3.4	3.9	3.5	4.2	3.4	(2)	
1.8	1.7	0.7	0.6	1.2	1.0	(3)	
1.0	1.0	0.4	0.4	0.9	0.7	(4)	
0.8	0.7	0.3	0.2	0.3	0.3	(5)	
461	312	316	411	394	326	(6)	
417	214	297	386	368	274	(7)	
19	93	17	24	19	40	(8)	
277.8	155.4	234.1	267.9	297.5	224.6	(9)	
157.6	106.3	148.4	190.7	166.6	138.5	(10)	
120.2	49.1	85.7	77.2	130.9	86.1	(11)	
581	526	482	583	564	520	(12)	
129,729	113,625	111,619	126,728	129,538	121,419	(13)	
126,845	110,281	106,472	124,434	126,151	117,915	(14)	
2,884	3,344	5,147	2,294	3,387	3,504	(15)	
48,901	32,442	35,230	49,668	47,102	44,800	(16)	
25,552	9,998	14,999	20,098	20,796	18,725	(17)	
36,705	20,449	19,348	33,269	34,971	32,312	(18)	
19,180	6,302	8,238	13,462	15,440	13,506	(19)	
20.33	26.71	19.65	21.44	19.40	20.78	(20)	
15.31	25.96	18.79	19.77	18.12	19.14	(21)	
5.02	0.75	0.86	1.67	1.28	1.64	(22)	
19.50	25.31	18.74	20.31	18.62	19.58	(23)	
0.29	0.25	0.22	0.33	0.28	0.15	(24)	
3.91	3.54	3.86	3.47	2.54	2.36	(25)	
1.98	3.45	2.52	2.35	2.28	3.16	(26)	
0.50	0.69	0.51	0.52	0.69	0.64	(27)	
3.99	3.54	2.35	3.14	2.71	2.79	(28)	
0.32	0.15	0.09	0.20	0.26	0.16	(29)	
0.72	1.11	1.15	1.05	0.83	0.85	(30)	
4.79	7.47	5.11	4.97	4.87	5.39	(31)	
0.18	0.41	0.24	0.39	0.18	0.56	(32)	
1.86	2.91	1.53	2.35	2.43	2.32	(33)	
0.59	1.18	0.66	0.99	1.21	0.92	(34)	
0.37	0.61	0.50	0.55	0.34	0.28	(35)	
0.83	1.40	0.91	1.13	0.78	1.20	(36)	

(1) 米生産費（続き）
イ 10a 当たり生産費

区 分	全 国		東 北	
	平成30年産	令和元年産	平成30年産	令和元年産
物 財 費 (1)	77,185	78,449	71,568	71,126
種 苗 費 (2)	3,756	3,707	2,698	2,947
購 入 (3)	3,705	3,644	2,676	2,933
肥 料 費 (4)	8,942	9,065	9,552	9,215
購 入 (5)	8,892	8,987	9,488	9,106
農 業 薬 剤 費 (6)	7,570	7,670	7,807	7,992
光 熱 動 力 費 (7)	4,693	4,745	4,641	4,611
そ の 他 の 諸 材 料 費 (8)	1,927	1,987	1,768	1,812
土 地 改 良 費 (9)	4,191	4,333	4,026	4,168
及 び 水 利				
賃 借 料 及 び 料 金 (10)	11,569	11,495	10,759	11,142
物 件 税 及 び 担 (11)	2,157	2,241	1,987	2,034
公 課 諸 負				
建 物 費 (12)	3,973	3,640	2,770	2,161
償 却 費 (13)	2,840	2,654	1,626	1,414
自 動 車 費 (14)	3,838	3,720	4,023	3,523
償 却 費 (15)	1,735	2,012	2,250	2,067
農 機 具 費 (16)	24,173	25,452	21,175	21,137
償 却 費 (17)	17,083	17,871	14,463	14,883
生 産 管 理 費 (18)	396	394	362	384
償 却 費 (19)	17	20	9	9
労 働 費 (20)	34,854	34,247	31,001	30,085
う ち 家 族 (21)	32,196	31,685	28,616	27,954
直 接 労 働 費 (22)	33,164	32,488	29,356	28,588
間 接 労 働 費 (23)	1,690	1,759	1,645	1,497
費 用 合 計 (24)	112,039	112,696	102,569	101,211
購 入 (支 払) (25)	58,051	58,296	55,505	54,736
自 給 (26)	32,313	31,843	28,716	28,102
償 却 (27)	21,675	22,557	18,348	18,373
副 産 物 価 額 (28)	2,593	2,701	3,134	3,353
生 産 費 (副 産 物 価 額 差 引) (29)	109,446	109,995	99,435	97,858
支 払 利 子 (30)	229	164	379	158
支 払 地 代 (31)	4,999	5,289	4,104	5,244
支 払 利 子 ・ 地 代 (32)	114,674	115,448	103,918	103,260
地 代 算 入 生 産 費				
自 己 資 本 利 子 (33)	4,834	5,141	3,775	4,029
自 作 地 代 (34)	9,216	8,916	11,497	9,811
資 本 利 子 ・ 地 代 (35)	128,724	129,505	119,190	117,100
全 額 算 入 生 産 費 (全 算 入 生 産 費)				

単位：円

令和元年産						
青森	岩手	宮城	秋田	山形	福島	
66,512	77,057	69,640	70,677	75,249	69,655	(1)
2,366	3,658	1,580	2,659	2,820	4,559	(2)
2,359	3,658	1,580	2,636	2,800	4,535	(3)
9,315	9,243	7,227	8,789	11,216	9,707	(4)
9,315	9,241	6,661	8,789	11,105	9,707	(5)
6,263	9,211	7,963	9,202	7,703	7,286	(6)
4,643	4,761	3,858	4,902	5,249	4,259	(7)
1,746	2,070	1,796	1,947	2,079	1,357	(8)
3,381	3,853	6,137	3,971	4,927	2,916	(9)
12,253	10,875	13,514	9,504	9,829	11,629	(10)
2,597	1,790	1,538	2,174	2,395	1,714	(11)
3,290	2,562	2,045	1,933	2,796	1,021	(12)
2,320	1,942	1,666	928	1,845	541	(13)
4,463	3,343	2,551	3,488	3,529	3,803	(14)
2,447	1,894	1,289	1,922	1,752	2,969	(15)
15,958	25,311	21,076	21,698	22,126	21,078	(16)
10,235	18,291	14,559	15,087	15,794	15,597	(17)
237	380	355	410	580	326	(18)
2	5	12	15	16	-	(19)
25,070	39,881	31,677	28,779	26,934	31,080	(20)
20,059	38,911	30,456	26,894	25,463	28,767	(21)
24,000	37,786	30,209	27,288	25,833	29,264	(22)
1,070	2,095	1,468	1,491	1,101	1,816	(23)
91,582	116,938	101,317	99,456	102,183	100,735	(24)
56,512	55,886	52,733	54,580	57,182	52,749	(25)
20,066	38,920	31,058	26,924	25,594	28,879	(26)
15,004	22,132	17,526	17,952	19,407	19,107	(27)
2,884	3,344	5,147	2,294	3,387	3,504	(28)
88,698	113,594	96,170	97,162	98,796	97,231	(29)
307	87	57	203	78	184	(30)
8,998	3,069	5,471	4,295	5,638	4,467	(31)
98,003	116,750	101,698	101,660	104,512	101,882	(32)
2,652	4,992	4,645	3,912	4,186	3,987	(33)
9,544	7,001	11,237	12,487	7,945	8,501	(34)
110,199	128,743	117,580	118,059	116,643	114,370	(35)

(1) 米生産費（続き）
ウ 60kg当たり生産費

区 分	全 国		東 北	
	平成30年産	令和元年産	平成30年産	令和元年産
物 財 費 (1)	9,205	9,180	8,394	7,829
種 苗 費 (2)	448	433	317	325
購 入 (3)	442	426	314	323
肥 料 費 (4)	1,066	1,059	1,121	1,013
購 入 (5)	1,060	1,051	1,113	1,001
農 業 薬 剤 費 (6)	903	898	915	880
光 熱 動 力 費 (7)	559	556	544	507
そ の 他 の 諸 材 料 費 (8)	230	232	208	200
土 地 改 良 費 (9)	500	507	473	459
及 び 水 利 費				
賃 借 料 及 び 料 金 (10)	1,379	1,347	1,262	1,226
物 件 税 及 び 担 負 (11)	259	263	233	224
建 物 費 (12)	475	426	324	238
償 却 費 (13)	340	311	190	156
自 動 車 費 (14)	458	435	472	388
償 却 費 (15)	207	235	264	228
農 機 具 費 (16)	2,881	2,978	2,483	2,327
償 却 費 (17)	2,035	2,091	1,695	1,639
生 産 管 理 費 (18)	47	46	42	42
償 却 費 (19)	2	2	1	1
労 働 費 (20)	4,156	4,007	3,638	3,312
う ち 家 族 (21)	3,839	3,708	3,358	3,078
直 接 労 働 費 (22)	3,955	3,802	3,445	3,147
間 接 労 働 費 (23)	201	205	193	165
費 用 合 計 (24)	13,361	13,187	12,032	11,141
購 入 (支 払) (25)	6,924	6,823	6,511	6,022
自 給 (26)	3,853	3,725	3,371	3,095
償 却 (27)	2,584	2,639	2,150	2,024
副 産 物 価 額 (28)	309	315	366	368
生 産 費 (副 産 物 価 額 差 引) (29)	13,052	12,872	11,666	10,773
支 払 利 子 (30)	27	19	44	17
支 払 地 代 (31)	596	619	482	577
支 払 利 子 ・ 地 代 算 入 生 産 費 (32)	13,675	13,510	12,192	11,367
自 己 資 本 利 子 (33)	577	601	443	444
自 作 地 代 (34)	1,100	1,044	1,349	1,080
資 本 利 子 ・ 地 代 算 入 生 産 費 (全 算 入 生 産 費) (35)	15,352	15,155	13,984	12,891

単位：円

令和元年産							
青森	岩手	宮城	秋田	山形	福島		
6,869	8,796	8,659	7,271	8,013	8,041	(1)	
245	417	197	273	300	526	(2)	
244	417	197	271	298	523	(3)	
962	1,054	898	904	1,194	1,121	(4)	
962	1,054	828	904	1,182	1,121	(5)	
647	1,052	990	948	821	840	(6)	
479	544	480	504	559	491	(7)	
180	236	222	201	221	157	(8)	
349	439	763	407	524	337	(9)	
1,264	1,242	1,680	978	1,048	1,343	(10)	
269	205	190	223	254	197	(11)	
339	293	255	199	298	118	(12)	
239	222	208	96	197	63	(13)	
461	381	318	359	375	439	(14)	
253	216	161	198	186	343	(15)	
1,650	2,889	2,622	2,232	2,357	2,434	(16)	
1,059	2,088	1,811	1,552	1,683	1,801	(17)	
24	44	44	43	62	38	(18)	
0	1	1	2	2	-	(19)	
2,588	4,551	3,941	2,960	2,869	3,588	(20)	
2,071	4,441	3,789	2,766	2,712	3,321	(21)	
2,478	4,312	3,759	2,807	2,752	3,378	(22)	
110	239	182	153	117	210	(23)	
9,457	13,347	12,600	10,231	10,882	11,629	(24)	
5,834	6,378	6,556	5,614	6,088	6,088	(25)	
2,072	4,442	3,863	2,769	2,726	3,334	(26)	
1,551	2,527	2,181	1,848	2,068	2,207	(27)	
298	382	640	236	361	404	(28)	
9,159	12,965	11,960	9,995	10,521	11,225	(29)	
32	10	7	21	8	21	(30)	
929	350	681	442	601	516	(31)	
10,120	13,325	12,648	10,458	11,130	11,762	(32)	
274	570	578	402	446	460	(33)	
986	798	1,398	1,285	846	981	(34)	
11,380	14,693	14,624	12,145	12,422	13,203	(35)	

(1) 米生産費（続き）

エ 経営・生産概況、収益性及び労働時間（東北、作付規模別）

区 分	単 位	令 和				
		平均	0.5ha未満	0.5～1.0	1.0～3.0	3.0～5.0
集 計 経 営 体 数	(1) 経営体	145	9	23	53	14
経営概況(1経営体当たり)						
世 帯 員	(2) 人	3.6	3.5	3.4	3.5	3.9
農 業 就 業 者	(3) "	1.1	1.3	0.5	1.1	1.7
男	(4) "	0.7	0.7	0.3	0.7	1.0
女	(5) "	0.4	0.6	0.2	0.4	0.7
経 営 耕 地 面 積	(6) a	365	158	138	302	487
田	(7) "	321	60	100	262	448
普 通 畑	(8) "	36	88	27	32	39
生 産 概 況						
1 経 営 体 当 たり 水 稻 作 付 面 積	(9) "	239.6	41.5	71.1	184.6	374.0
自 作 地	(10) "	152.0	39.3	66.3	156.9	249.4
小 作 地	(11) "	87.6	2.2	4.8	27.7	124.6
10 a 当 たり 主 産 物 数 量	(12) kg	545	505	516	551	534
収 益 性						
10 a 当 たり 粗 収 益	(13) 円	122,701	114,622	117,075	125,016	118,772
主 産 物	(14) "	119,348	110,887	113,097	122,054	116,197
副 産 物	(15) "	3,353	3,735	3,978	2,962	2,575
所 得						
10 a 当 たり	(16) "	44,042	8,562	21,030	44,514	36,949
1 日 当 たり	(17) "	18,294	1,885	5,043	14,482	16,681
家 族 労 働 報 酬						
10 a 当 たり	(18) "	30,202	△11,098	1,397	27,552	23,684
1 日 当 たり	(19) "	12,545	-	335	8,964	10,693
労 働 時 間						
10 a 当 たり 労 働 時 間	(20) 時間	21.10	36.51	35.27	26.27	18.85
家 族	(21) "	19.26	36.33	33.36	24.59	17.72
雇 用	(22) "	1.84	0.18	1.91	1.68	1.13
直 接 労 働 時 間	(23) "	20.07	33.86	34.01	24.86	17.78
種 子 予 措	(24) "	0.25	0.40	0.39	0.29	0.23
育 苗	(25) "	3.25	6.00	5.26	3.92	2.59
耕 起 整 地	(26) "	2.59	3.71	3.99	3.43	2.45
基 肥	(27) "	0.57	1.22	0.95	0.72	0.50
田 植	(28) "	3.04	5.28	5.27	3.54	2.91
追 肥	(29) "	0.19	0.25	0.16	0.21	0.31
除 草	(30) "	0.96	1.14	1.73	1.01	1.06
管 理	(31) "	5.31	9.67	11.45	6.69	4.44
防 除	(32) "	0.33	0.57	0.53	0.53	0.24
刈 取 脱 穀	(33) "	2.22	4.01	2.64	2.83	2.15
乾 燥	(34) "	0.92	0.15	0.60	1.16	0.58
生 産 管 理	(35) "	0.44	1.46	1.04	0.53	0.32
間 接 労 働 時 間	(36) "	1.03	2.65	1.26	1.41	1.07

注：直接労働時間のうち、「田植」には「直まき」を含む。

元		年				産	
5.0~10.0	10.0~15.0	15.0ha以上					
			15.0~20.0	20.0~30.0	30.0ha以上		
15	6	25	11	10	4	(1)	
5.2	3.7	5.5	5.2	5.7	6.1	(2)	
1.8	2.0	2.9	3.3	2.1	3.6	(3)	
1.2	1.2	1.8	2.0	1.5	2.0	(4)	
0.6	0.8	1.1	1.3	0.6	1.6	(5)	
847	2,022	2,832	2,061	2,722	6,636	(6)	
828	2,007	2,790	2,040	2,665	6,536	(7)	
14	15	41	20	55	100	(8)	
666.4	1,248.1	2,183.5	1,659.4	2,389.9	3,960.5	(9)	
307.4	253.9	885.6	694.7	821.8	1,930.3	(10)	
359.0	994.2	1,297.9	964.7	1,568.1	2,030.2	(11)	
524	556	587	566	595	610	(12)	
119,449	120,609	132,048	125,676	132,366	143,556	(13)	
115,131	118,235	128,185	121,279	128,563	140,598	(14)	
4,318	2,374	3,863	4,397	3,803	2,958	(15)	
48,087	42,760	64,039	63,276	56,932	77,754	(16)	
26,752	24,487	53,533	43,118	49,777	100,328	(17)	
36,627	36,379	52,849	53,014	46,253	63,923	(18)	
20,377	20,833	44,179	36,125	40,440	82,481	(19)	
15.68	16.64	13.00	12.71	14.86	10.35	(20)	
14.38	13.97	9.57	11.74	9.15	6.20	(21)	
1.30	2.67	3.43	0.97	5.71	4.15	(22)	
14.99	15.84	12.50	12.31	14.06	10.16	(23)	
0.20	0.24	0.20	0.23	0.16	0.17	(24)	
2.81	2.27	2.21	1.82	3.15	1.31	(25)	
1.91	1.91	1.42	1.29	1.42	1.63	(26)	
0.46	0.38	0.37	0.43	0.32	0.37	(27)	
2.06	2.12	2.43	1.98	2.85	2.55	(28)	
0.17	0.10	0.13	0.13	0.14	0.14	(29)	
0.93	0.65	0.45	0.70	0.36	0.18	(30)	
3.43	4.07	2.62	3.12	2.62	1.67	(31)	
0.17	0.20	0.20	0.27	0.22	0.05	(32)	
1.60	2.27	1.41	1.52	1.40	1.21	(33)	
0.96	1.34	0.86	0.64	1.15	0.77	(34)	
0.29	0.29	0.20	0.18	0.27	0.11	(35)	
0.69	0.80	0.50	0.40	0.80	0.19	(36)	

(1) 米生産費（続き）
オ 作付規模別生産費（東北、10a 当たり）

区 分	令 和				
	平均	0.5ha未満	0.5～1.0	1.0～3.0	3.0～5.0
物 財 費 (1)	71,126	105,113	92,931	76,304	75,822
種 苗 費 (2)	2,947	3,218	6,486	2,368	4,413
購 入 (3)	2,933	3,218	6,486	2,334	4,413
肥 料 費 (4)	9,215	10,089	10,573	8,856	10,518
購 入 (5)	9,106	10,089	10,570	8,856	10,518
農 業 薬 剤 費 (6)	7,992	8,857	9,183	7,880	7,689
光 熱 動 力 費 (7)	4,611	3,572	4,764	5,297	4,605
そ の 他 の 諸 材 料 費 (8)	1,812	3,533	2,349	2,023	1,280
土 地 改 良 費 (9)	4,168	3,766	3,814	4,316	3,326
及 び 水 利 費					
賃 借 料 及 び 料 金 (10)	11,142	31,434	28,701	10,441	13,346
物 件 税 及 び 担 (11)	2,034	4,585	4,312	2,605	1,540
公 課 諸 負 担					
建 物 費 (12)	2,161	3,626	2,945	2,606	1,701
償 却 費 (13)	1,414	2,763	2,141	1,704	1,114
自 動 車 費 (14)	3,523	15,114	6,217	3,581	4,462
償 却 費 (15)	2,067	11,322	3,070	2,091	2,833
農 機 具 費 (16)	21,137	16,902	13,193	25,817	22,685
償 却 費 (17)	14,883	11,377	7,833	17,694	17,064
生 産 管 理 費 (18)	384	417	394	514	257
償 却 費 (19)	9	26	-	5	11
労 働 費 (20)	30,085	53,773	48,234	37,788	25,489
う ち 家 族 (21)	27,954	53,453	46,277	35,583	24,176
直 接 労 働 費 (22)	28,588	49,750	46,513	35,722	24,083
間 接 労 働 費 (23)	1,497	4,023	1,721	2,066	1,406
費 用 合 計 (24)	101,211	158,886	141,165	114,092	101,311
購 入 (支 払) (25)	54,736	79,945	81,841	56,956	56,113
自 償 給 (26)	28,102	53,453	46,280	35,642	24,176
償 却 (27)	18,373	25,488	13,044	21,494	21,022
副 産 物 価 額 (28)	3,353	3,735	3,978	2,962	2,575
生 産 費 (副 産 物 価 額 差 引) (29)	97,858	155,151	137,187	111,130	98,736
支 払 利 子 (30)	158	2	174	71	222
支 払 地 代 (31)	5,244	625	983	1,922	4,466
支 払 利 子 ・ 地 代 算 入 生 産 費 (32)	103,260	155,778	138,344	113,123	103,424
自 己 資 本 利 子 (33)	4,029	6,211	5,302	4,930	3,487
自 作 地 地 代 (34)	9,811	13,449	14,331	12,032	9,778
資 本 利 子 ・ 地 代 全 額 算 入 生 産 費 (全 算 入 生 産 費) (35)	117,100	175,438	157,977	130,085	116,689

単位：円						
元		年 産				
5.0~10.0	10.0~15.0	15.0ha以上				
			15.0~20.0	20.0~30.0	30.0ha以上	
61,897	62,860	55,062	55,115	57,892	50,075	(1)
1,959	2,317	2,043	2,021	2,132	1,934	(2)
1,959	2,317	2,016	2,021	2,058	1,934	(3)
8,116	8,596	9,301	8,114	11,177	8,307	(4)
7,563	8,596	9,301	8,114	11,177	8,307	(5)
8,384	7,528	7,517	7,481	7,421	7,748	(6)
3,688	4,706	4,463	4,671	4,428	4,130	(7)
1,615	2,402	1,438	1,200	1,969	967	(8)
4,638	5,131	3,993	3,487	4,389	4,269	(9)
8,900	4,328	3,968	5,762	3,467	1,440	(10)
1,240	1,666	1,088	1,167	1,186	759	(11)
1,404	909	2,790	2,463	3,545	2,106	(12)
662	574	1,998	1,116	3,185	1,619	(13)
1,696	3,196	1,813	2,222	1,066	2,331	(14)
977	2,101	729	927	269	1,149	(15)
19,942	21,653	16,318	16,265	16,595	15,946	(16)
14,783	14,696	11,389	11,079	11,552	11,701	(17)
315	428	330	262	517	138	(18)
-	-	33	4	84	-	(19)
23,854	23,440	18,350	19,338	20,173	13,327	(20)
22,460	20,597	14,495	18,282	13,670	8,750	(21)
22,816	22,247	17,595	18,727	18,982	13,051	(22)
1,038	1,193	755	611	1,191	276	(23)
85,751	86,300	73,412	74,453	78,065	63,402	(24)
46,288	48,171	44,741	43,045	49,231	40,183	(25)
23,041	20,758	14,522	18,282	13,744	8,750	(26)
16,422	17,371	14,149	13,126	15,090	14,469	(27)
4,318	2,374	3,863	4,397	3,803	2,958	(28)
81,433	83,926	69,549	70,056	74,262	60,444	(29)
114	327	243	243	188	340	(30)
7,957	11,819	8,849	5,986	10,851	10,810	(31)
89,504	96,072	78,641	76,285	85,301	71,594	(32)
3,763	2,956	2,757	2,991	3,134	1,664	(33)
7,697	3,425	8,433	7,271	7,545	12,167	(34)
100,964	102,453	89,831	86,547	95,980	85,425	(35)

(2) 大豆生産費（全国・東北）

ア 経営・生産概況、収益性及び労働時間

区 分	単 位	全 国		東 北	
		平成30年産	令和元年産	平成30年産	令和元年産
集 計 経 営 体 数	経営体	413	373	79	66
経営概況(1経営体当たり)					
世 帯 員	人	4.3	4.2	4.7	4.6
農 業 就 業 者	"	2.2	2.1	2.1	1.5
男	"	1.4	1.3	1.3	1.0
女	"	0.8	0.8	0.8	0.5
経 営 耕 地 面 積	a	2,347	2,472	1,321	1,385
田	"	1,256	1,307	1,282	1,345
普 通 畑	"	1,089	1,163	32	28
生 産 概 況					
1 経 営 体 当 た り	"				
作 付 面 積	"	395.4	408.2	280.1	291.3
自 作 地	"	209.3	216.1	122.3	109.8
小 作 地	"	186.1	192.1	157.8	181.5
10 a 当 たり 主 産 物 数 量	kg	178	195	132	176
収 益 性					
10 a 当 たり 粗 収 益	円	24,296	30,163	15,662	24,218
主 産 物	"	24,162	29,965	15,563	24,101
副 産 物	"	134	198	99	117
所 得					
10 a 当 たり	"	△ 23,116	△ 19,384	△ 30,938	△ 28,081
1 日 当 たり	"	-	-	-	-
家 族 労 働 報 酬					
10 a 当 たり	"	△ 30,956	△ 27,164	△ 40,747	△ 37,213
1 日 当 たり	"	-	-	-	-
労 働 時 間					
10 a 当 たり 労 働 時 間	時間	6.39	6.87	8.19	9.34
家 族	"	5.38	5.49	6.73	7.86
雇 用	"	1.01	1.38	1.46	1.48
直 接 労 働 時 間	"	6.04	6.53	7.99	8.88
耕 起 整 地	"	0.88	0.87	1.21	1.16
基 肥	"	0.26	0.27	0.40	0.40
は 種 植	"	0.54	0.57	0.60	0.98
定 植	"	0.00	0.00	0.00	-
追 肥	"	0.05	0.07	0.05	0.13
中 耕 除 草	"	2.08	2.37	2.68	3.06
管 理	"	0.69	0.76	1.59	1.41
防 除	"	0.39	0.45	0.25	0.35
刈 取 脱 穀	"	0.77	0.73	0.72	0.87
乾 燥	"	0.20	0.26	0.33	0.28
生 産 管 理	"	0.18	0.18	0.16	0.24
間 接 労 働 時 間	"	0.35	0.34	0.20	0.46

資料：農林水産省統計部「工芸農作物等の生産費」

イ 10a 当たり生産費

単位：円

区 分	全 国		東 北	
	平成30年産	令和元年産	平成30年産	令和元年産
物 財 費	41,467	43,433	36,447	41,774
種 苗 費	3,677	3,910	2,749	2,342
購 入	3,415	3,468	2,420	1,703
肥 料 費	5,462	6,019	4,886	5,957
購 入	5,340	5,993	4,827	5,874
農 業 薬 剤 費	5,796	5,871	4,534	5,470
光 熱 動 力 費	2,320	2,511	1,810	2,199
そ の 他 の 諸 材 料 費	210	188	1	12
土 地 改 良 費	1,555	1,554	2,573	2,007
及 び 水 利 費				
賃 借 料 及 び 料 金	7,761	7,982	9,749	10,413
物 件 税 及 び 担 当	1,187	1,157	870	894
公 課 諸 負				
建 物 費	1,266	976	806	972
償 却 費	834	736	632	571
自 動 車 費	1,325	1,443	1,361	2,107
償 却 費	434	619	497	1,270
農 機 具 費	10,620	11,565	6,918	9,248
償 却 費	6,600	7,278	5,185	6,692
生 産 管 理 費	288	267	190	153
償 却 費	5	9	0	2
労 働 費	10,430	11,317	11,446	12,772
う ち 家 族 費	9,093	9,479	9,862	11,212
直 接 労 働 費	9,827	10,732	11,149	12,148
間 接 労 働 費	603	585	297	624
費 用 合 計	51,897	54,750	47,893	54,546
購 入 (支 払)	34,547	36,161	31,329	34,076
自 償 給 却	9,477	9,947	10,250	11,935
償 却	7,873	8,642	6,314	8,535
副 産 物 価 額	134	198	99	117
生 産 費 (副 産 物 価 額 差 引)	51,763	54,552	47,794	54,429
支 払 利 子	228	182	220	133
支 払 地 代	4,380	4,094	8,349	8,832
支 払 利 子 ・ 地 代	56,371	58,828	56,363	63,394
地 代 算 入 生 産 費				
自 己 資 本 利 子	1,802	1,864	1,547	1,685
自 作 地 代	6,038	5,916	8,262	7,447
資 本 利 子 ・ 地 代				
全 額 算 入 生 産 費 (全 算 入 生 産 費)	64,211	66,608	66,172	72,526

(2) 大豆生産費（全国・東北）（続き）
ウ 60kg当たり生産費

単位：円

区 分	全 国		東 北	
	平成30年産	令和元年産	平成30年産	令和元年産
物 財 費	13,954	13,315	16,455	14,185
種 苗 費	1,237	1,198	1,241	795
購 入	1,149	1,063	1,092	578
肥 料 費	1,838	1,845	2,206	2,023
購 入	1,797	1,837	2,179	1,995
農 業 薬 剤 費	1,951	1,800	2,047	1,858
光 熱 動 力 費	781	770	817	747
そ の 他 の 諸 材 料 費	71	58	1	4
土 地 改 良 費	523	473	1,162	682
及 び 水 利 費				
賃 借 料 及 び 料 金	2,612	2,447	4,401	3,537
物 件 税 及 び 担 当	400	355	393	303
公 課 諸 負				
建 物 費	425	298	365	330
償 却 費	280	225	286	194
自 動 車 費	446	443	614	715
償 却 費	146	190	224	431
農 機 具 費	3,573	3,546	3,122	3,139
償 却 費	2,220	2,232	2,340	2,271
生 産 管 理 費	97	82	86	52
償 却 費	2	3	0	1
労 働 費	3,508	3,468	5,164	4,338
う ち 家 族	3,058	2,904	4,450	3,808
直 接 労 働 費	3,305	3,288	5,030	4,126
間 接 労 働 費	203	180	134	212
費 用 合 計	17,462	16,783	21,619	18,523
購 入 (支 払)	11,627	11,086	14,143	11,573
自 償 給 却	3,187	3,047	4,626	4,053
償 却	2,648	2,650	2,850	2,897
副 産 物 価 額	45	60	45	39
生 産 費 (副 産 物 価 額 差 引)	17,417	16,723	21,574	18,434
支 払 利 子	77	56	100	45
支 払 地 代	1,473	1,255	3,769	3,000
支 払 利 子 ・ 地 代	18,967	18,034	25,443	21,529
地 代 算 入 生 産 費				
自 己 資 本 利 子	606	571	698	572
自 作 地 代	2,032	1,814	3,729	2,530
資 本 利 子 ・ 地 代				
全 額 算 入 生 産 費 (全 算 入 生 産 費)	21,605	20,419	29,870	24,631

10 畜産物生産費

【解説】

ここには、「農業経営統計調査」から「畜産物生産費統計」結果の牛乳、去勢若齢肥育牛及び子牛について収録した。

1 調査の概要

(1) 調査対象

各生産費統計における調査の対象は、次のとおりである。

牛乳： 搾乳牛を1頭以上飼養し、生乳を販売した経営体（個別経営）

去勢若齢肥育牛： 肥育を目的とする去勢若齢和牛を1頭以上飼養し、販売した経営体（個別経営）

子牛： 肉用種の繁殖雌牛を2頭以上飼養して子牛を生産し、販売した経営体（個別経営）

なお、「経営体（個別経営）」とは、2015年農林業センサスにおける農業経営体のうち世帯による農業経営を行う経営体のことである。

(2) 調査期間

平成30年度調査期間：平成30年4月～平成31年3月までの1年間

令和元年調査期間：平成31年1月～令和元年12月までの1年間

(3) 調査方法

調査は、調査票を調査対象経営体に配布し、これに生産資材の購入、生産物の販売、労働時間、財産の状況等を調査対象経営体が記帳する自計調査の方法を基本とし、職員又は統計調査員による調査対象経営体に対する面接調査の併用によって行った。

調査票の回収（決算書類等の提出を含む。）は郵送、訪問、オンラインの方法により行った。

2 統計利用上の留意事項

掲載している東北計の数値については、目標精度の設定を可能とする調査対象数を確保していないことから、事例として活用されたい。

3 調査上の主な約束事項

生産費

畜産物生産費において、生産費とは、畜産物の一定単位の生産のために消費した経済費用の合計をいう。ここでいう費用の合計とは、具体的には、畜産物の生産に要した材料（種付料、飼料、敷料、光熱動力、獣医師料及び医薬品、その他の諸材料）、賃借料及び料金、物件税及び公課諸負担、労働費（雇用・家族（生産管理労働を含む。））、固定資産（建物、自動車、農機具、生産管理機器、家畜）の財貨及び用役の合計をいう。

	<p>生産費の種別は以下のとおりである。</p> <p>(1) 「生産費（副産物価額差引）」 調査対象畜産物の生産に要した費用合計から副産物価額を控除したもの</p> <p>(2) 「支払利子・地代算入生産費」 「生産費（副産物価額差引）」に支払利子及び支払地代を加えたもの</p> <p>(3) 資本金利子・地代全額算入生産費（全算入生産費）」 「支払利子・地代算入生産費」に自己資本利子及び自作地地代を擬制的に計算して加えたもの</p>
搾乳牛通年換算 1 頭当たり生産費	1 経営体当たり生産費を年間月平均搾乳牛（乾乳中の牛を含む。）飼養頭数で除して算出したものである。
生乳100kg（乳脂肪分3.5%換算乳量）当たり生産費	<p>搾乳牛 1 頭当たり生産費を乳脂肪分3.5%換算乳量または実搾乳量で除して算出したものである。</p> <p>なお、乳脂肪分3.5%換算乳量の算出方法は次のとおりである。</p> $\text{乳脂肪分3.5\%換算乳量} = \frac{\text{乳脂肪量（実搾乳量} \times \text{乳脂肪分）}}{0.035}$
家族労働の評価地代 資本利子 収益性指標	} 「第1 農業の部 9 農産物生産費」の項（217ページ）を参照
乳飼比	<p>搾乳牛 1 頭当たり生乳収入に対する搾乳牛 1 頭当たり購入飼料費の比率をいう。</p> <p>乳飼比 = 購入飼料費 ÷ 生乳収入</p>
自給牧草の評価	自給牧草については、生産に要した費用を費用価により評価した。労働費は主部門の間接労働費に計上した。
自給肥料の評価（きゅう肥、堆肥及び緑肥）	その材料費による費用価により評価した。
家畜の減価償却費	<p>生産物である牛乳、子牛の生産手段としての搾乳牛、繁殖雌牛の取得に要した費用を減価償却計算を行い計上した。</p> <p>また、搾乳牛、繁殖雌牛を廃用した場合は、処分差損益として減価償却費に加算した。</p>
家畜以外の減価償却費	「第1 農業の部 9 農産物生産費」の項（217ページ）を参照

10 畜産物生産費

(1) 牛乳生産費 (全国・東北)

ア 経営・生産概況、収益性及び労働時間

区 分	単 位	全 国		東 北	
		平成30年度	令和元年	平成30年度	令和元年
集 計 経 営 体 数	経営体	417	419	45	42
経営概況(1経営体当たり)					
農 業 就 業 者 数	人	2.5	2.6	2.4	2.5
経 営 耕 地 面 積	a	2,920	3,066	1,323	1,540
牧 草 地	"	2,395	2,486	685	780
畜 産 用 地	"	330	355	42	46
乳 用 牛 飼 養 頭 数 (調 査 開 始 時)	頭	86.7	89.3	42.7	43.6
搾 乳 牛 飼 養 頭 数 (通 年 換 算)	"	56.4	58.7	29.5	30.9
生産概況(搾乳牛通年換算1頭当たり)					
生 乳 量	kg	8,683	8,607	8,256	8,330
乳 脂 分 量	%	3.91	3.93	3.88	3.91
3.5%換算乳量	kg	9,696	9,670	9,161	9,328
価 値	円	895,672	901,366	873,348	887,457
子 生 産 頭 数	頭	0.90	0.92	0.79	0.87
価 値	円	164,028	164,128	120,782	145,865
き ゅ う 肥 量	kg	16,938	18,683	15,748	19,034
搬 出 量	"	11,106	12,427	9,907	10,566
利 用 価 値	円	17,594	18,250	20,448	18,975
収益性(搾乳牛通年換算1頭当たり)					
粗 収 益	"	1,077,294	1,083,744	1,014,578	1,052,297
生 産 費 総 額	"	964,057	978,845	972,731	991,918
所 得 額	"	291,225	278,479	247,725	272,815
1 日 当 た り	"	29,064	29,020	17,655	19,158
家 族 労 働 報 酬	"	252,693	240,683	217,076	241,197
1 日 当 た り	"	25,219	25,081	15,471	16,938
乳 飼 比	%	36.5	36.8	41.5	41.4
労働時間(搾乳牛通年換算1頭当たり)					
家 族 計 時 間	時間	101.48	99.56	127.85	128.20
男	"	80.16	76.77	112.25	113.92
女	"	55.74	54.19	81.45	80.98
雇 用	"	24.42	22.58	30.80	32.94
雇 用	"	21.32	22.79	15.60	14.28
直 接 労 働 時 間	"	94.93	93.23	116.71	117.01
飼料の調理・給与・給水	"	21.54	21.52	33.32	35.17
敷料の搬入・きゅう肥の搬出	"	11.03	11.11	15.14	15.13
搾乳及び牛乳処理・運搬	"	48.52	47.12	52.83	52.78
その他	"	13.84	13.48	15.42	13.93
間 接 労 働 時 間	"	6.55	6.33	11.14	11.19

資料：農林水産省統計部「畜産物生産費」(以下(3)まで同じ。)

(2) 去勢若齢肥育牛生産費（全国・東北）
ア 経営・生産概況、収益性及び労働時間

区 分	単 位	全 国		東 北	
		平成30年度	令和元年	平成30年度	令和元年
集 計 経 営 体 数	経営体	288	287	84	81
経営概況（1経営体当たり）					
農 業 就 業 者 数	人	2.0	2.1	1.9	2.0
経 営 耕 地 面 積	a	416	486	507	559
飼 養 月 平 均 頭 数	頭	72.0	72.0	38.4	44.4
販 売 頭 数	〃	42.3	42.4	21.0	25.3
生 産 概 況					
も と 畜 1 頭 当 たり					
月 評 価	月	9.2	9.2	9.5	9.5
評 価 額	円	871,586	824,223	918,200	864,516
肥 育 牛 1 頭 当 たり					
販 売 時 生 体 重	kg	794.9	794.0	837.3	832.0
販 売 価 格	円	1,365,496	1,331,679	1,356,415	1,293,877
肥 育 期 間	月	20.0	20.2	21.0	20.8
きゅう肥（1頭当たり）					
搬 出 量	kg	13,945	16,340	14,792	15,842
利 用 量	〃	4,422	5,708	8,558	8,888
利 用 価 額	円	7,571	8,355	16,687	15,627
収益性（肥育牛1頭当たり）					
粗 収 益	〃	1,374,094	1,342,042	1,373,129	1,311,595
生 産 費 総 額	〃	1,397,912	1,347,353	1,507,537	1,440,051
所 得	〃	54,041	70,929	△19,419	△26,221
1 日 当 たり	〃	9,873	13,141	nc	nc
家 族 労 働 報 酬	〃	44,572	62,876	△41,146	△42,921
1 日 当 たり	〃	8,143	11,649	nc	nc
労働時間（肥育牛1頭当たり）					
家 族 計	時間	49.72	50.00	63.53	57.05
家 族	〃	43.79	43.18	59.53	53.33
男	〃	32.41	32.55	46.81	41.65
女	〃	11.38	10.63	12.72	11.68
雇 用	〃	5.93	6.82	4.00	3.72
直接労働時間	〃	46.99	47.40	59.57	53.53
飼料の調理・給与・給水	〃	32.16	32.45	39.59	35.85
敷料の搬入・きゅう肥の搬出	〃	6.09	6.22	9.48	8.32
その他	〃	8.74	8.73	10.50	9.36
間 接 労 働 時 間	〃	2.73	2.60	3.96	3.52

(2) 去勢若齢肥育牛生産費（全国・東北）（続き）
イ 生産費

単位：円

区 分	1 頭当たり生産費				生体100kg当たり生産費			
	全 国		東 北		全 国		東 北	
	平成30年度	令和元年	平成30年度	令和元年	平成30年度	令和元年	平成30年度	令和元年
物 財 費	1,293,885	1,245,936	1,380,216	1,324,783	162,776	156,918	164,841	159,232
も と 畜 費	894,275	844,283	940,049	887,366	112,503	106,332	112,271	106,658
飼 料 費	319,345	323,576	344,692	345,940	40,175	40,752	41,167	41,580
流 通 飼 料 費	318,290	321,275	342,562	341,886	40,042	40,462	40,913	41,093
牧草・放牧・採草費	1,055	2,301	2,130	4,054	133	290	254	487
敷 料 費	12,579	12,873	12,787	14,428	1,582	1,622	1,527	1,734
光 熱 水 力 料 費	12,978	13,592	13,215	13,028	1,633	1,712	1,578	1,566
及 び 動 力 費								
そ の 他 の 諸 材 料 費	292	338	240	429	37	43	29	52
獣 医 師 料 及 び 費	10,424	10,055	13,923	12,000	1,311	1,266	1,663	1,442
医 薬 品 費								
賃 借 料 及 び 料 金	6,704	6,500	5,460	5,901	843	819	652	709
物 件 税 及 び 費	5,324	6,014	7,816	8,245	670	758	934	992
公 課 諸 負 担								
建 物 費	12,804	11,144	16,716	13,721	1,611	1,402	1,997	1,650
自 動 車 費	5,911	6,078	9,825	7,868	744	765	1,173	945
農 機 具 費	11,494	9,734	14,013	13,904	1,446	1,226	1,673	1,670
生 産 管 理 費	1,755	1,749	1,480	1,953	221	221	177	234
労 働 費	75,799	77,887	97,792	89,818	9,538	9,809	11,680	10,797
う ち 家 族 費	68,390	68,187	93,262	85,535	8,606	8,587	11,139	10,282
直 接 労 働 費	71,564	73,773	91,459	84,248	9,005	9,291	10,924	10,127
間 接 労 働 費	4,235	4,114	6,333	5,570	533	518	756	670
費 用 合 計	1,369,684	1,323,823	1,478,008	1,414,601	172,314	166,727	176,521	170,029
購 入 (支 払)	1,257,929	1,207,826	1,327,767	1,280,826	158,252	152,119	158,577	153,951
自 償 給 却	92,648	99,756	124,426	112,043	11,658	12,564	14,861	13,467
	19,107	16,241	25,815	21,732	2,404	2,044	3,083	2,611
副 産 物 価 額	8,598	10,363	16,714	17,718	1,082	1,305	1,996	2,129
生 産 費 (副 産 物 価 額 差 引)	1,361,086	1,313,460	1,461,294	1,396,883	171,232	165,422	174,525	167,900
支 払 利 子 代	18,275	15,067	7,312	8,496	2,299	1,898	873	1,021
支 払 地 代	484	410	490	254	61	51	58	31
支 払 利 子 ・ 地 代	1,379,845	1,328,937	1,469,096	1,405,633	173,592	167,371	175,456	168,952
地 代 算 入 生 産 費								
自 己 資 本 利 子 代	7,323	5,971	16,612	12,033	921	752	1,984	1,446
自 作 地 代	2,146	2,082	5,115	4,667	270	263	611	561
資 本 利 子 ・ 地 代								
全 額 算 入 生 産 費 (全 算 入 生 産 費)	1,389,314	1,336,990	1,490,823	1,422,333	174,783	168,386	178,051	170,959

(3) 子牛生産費（全国・東北）

ア 経営・生産概況、収益性及び労働時間

区 分	単 位	全 国		東 北	
		平成30年度	令和元年	平成30年度	令和元年
集 計 経 営 体 数	経営体	189	184	43	43
経営概況（1経営体当たり）					
農 業 就 業 者 数	人	1.9	1.9	1.8	1.8
経 営 耕 地 面 積	a	551	504	733	684
繁 殖 雌 牛 月 平 均 頭 数	頭	15.7	16.6	14.8	15.3
主 産 物 （ 子 牛 ） 販 売 頭 数	〃	12.1	12.7	10.2	10.8
繁 殖 雌 牛 評 価 額 （初回種付時1頭当たり）	円	551,584	593,512	617,682	621,049
生 産 概 況					
子 牛 1 頭 当 た り					
哺 育 ・ 育 成 期 間	月	9.2	9.2	9.7	9.7
販 売 時 生 体 重	kg	291.2	291.9	297.1	291.9
販 売 価 格	円	740,368	735,646	713,171	699,581
きゅう肥（繁殖雌牛1頭当たり）					
搬 出 量	kg	14,486	18,043	15,818	19,793
利 用 量	〃	8,684	10,858	11,615	11,531
利 用 価 額	円	22,468	23,551	38,765	36,412
収 益 性 （ 繁 殖 雌 牛 1 頭 当 た り ）					
粗 収 益	〃	766,274	764,005	753,560	738,996
生 産 費 総 額	〃	676,809	683,117	841,077	826,675
所 得	〃	336,995	327,905	192,598	185,295
1 日 当 た り	〃	22,013	22,011	12,520	12,634
家 族 労 働 報 酬	〃	268,486	257,314	94,689	89,473
1 日 当 た り	〃	17,538	17,272	6,155	6,101
労 働 時 間 （ 子 牛 1 頭 当 た り ）					
家 族 計	時間	126.45	124.20	130.67	127.63
男	〃	121.92	118.42	122.78	116.82
女	〃	89.78	86.86	95.49	94.09
雇 用	〃	32.14	31.56	27.29	22.73
雇 用	〃	4.53	5.78	7.89	10.81
直 接 労 働 時 間	〃	105.74	104.07	111.27	110.00
飼 料 の 調 理 ・ 給 与 ・ 給 水	〃	65.48	60.83	63.85	60.51
敷 料 の 搬 入 ・ きゅう肥 の 搬 出	〃	21.95	22.26	29.91	33.85
そ の 他	〃	18.31	20.98	17.51	15.64
間 接 労 働 時 間	〃	20.71	20.13	19.40	17.63

(3) 子牛生産費（全国・東北）（続き）
イ 生産費（子牛1頭当たり）

単位：円

区 分	全 国		東 北	
	平成30年度	令和元年	平成30年度	令和元年
物 財 費	410,599	415,680	526,783	522,963
種 付 料	20,957	21,467	22,765	24,776
飼 料 費	237,620	235,611	279,223	288,562
流通飼料費	159,606	158,536	200,472	199,720
牧草・放牧・採草費	78,014	77,075	78,751	88,842
敷 料 費	8,517	8,608	7,849	8,544
光 熱 水 力 料 費	10,807	11,528	9,379	9,413
及 び 動 力				
そ の 他 の 諸 材 料 費	522	872	1,124	1,083
獣 医 師 料 及 び 費	24,000	23,616	37,658	36,960
医 薬 品				
賃 借 料 及 び 料 金	15,126	14,380	16,983	20,839
物 件 税 及 び 担	8,911	9,075	12,910	11,711
公 課 諸 負				
繁 殖 雌 牛 償 却 費	45,300	48,909	70,431	61,906
建 物 費	16,027	15,339	26,162	29,839
自 動 車 費	7,080	8,824	10,092	5,330
農 機 具 費	14,101	15,576	30,261	21,795
生 産 管 理 費	1,631	1,875	1,946	2,205
労 働 家 族 費	183,114	183,010	193,437	191,009
う ち 接 接 労 働 費	177,635	175,279	181,792	176,395
直 間 接 接 労 働 費	153,879	153,718	165,326	164,460
間 接 接 接 労 働 費	29,235	29,292	28,111	26,549
費 用 (合 計)	593,713	598,690	720,220	713,972
購 入 (支 払)	268,340	268,610	342,313	341,746
自 償 給 却	259,518	255,443	269,165	273,579
償 却	65,855	74,637	108,742	98,647
副 産 物 価 額	22,364	23,397	38,677	36,256
生 産 物 価 額 差 引 費	571,349	575,293	681,543	677,716
(副 産 物 価 額 差 引)				
支 払 地 代	1,660	1,430	2,208	1,387
支 払 地 代	9,767	8,743	19,212	12,638
支 払 利 子 費	582,776	585,466	702,963	691,741
地 代 算 入 生 産 費				
自 己 資 本 利 子 代	56,637	59,680	87,364	86,935
自 作 地 代	11,556	10,454	10,323	8,476
資 本 利 子 入 生 産 費	650,969	655,600	800,650	787,152
全 額 算 入 生 産 費				

11 農業経営

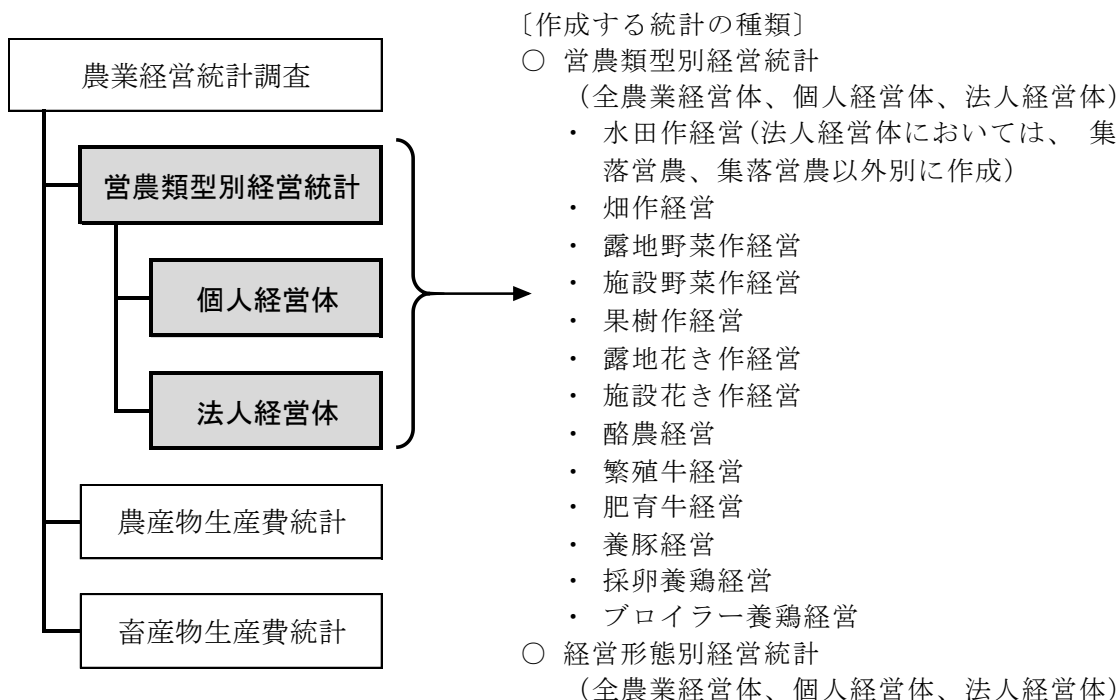
【解説】

ここでは「農業経営統計調査」から、「営農類型別経営統計（個人経営体）」及び「経営形態別経営統計（全農業経営体、個人経営体、法人経営体）」結果について収録した。

なお、営農類型別経営統計については、「水田作経営」、「野菜作経営」、「果樹作経営」、「酪農経営」及び「肥育牛経営」の集計結果をそれぞれ掲載した。（野菜作経営は、露地野菜作経営と施設野菜作経営を集計した。）

1 調査の概要

(1) 調査の体系



注：1 全農業経営体とは、個人経営体と法人経営体を合わせて集計したものである。
 2 経営形態別経営統計は、13の営農類型にこれら営農類型に属さないその他経営を加えて集計したものである。

(2) 調査の対象

2015年農林業センサスの農業経営体のうち、農業生産物の販売を目的とする経営体（農作業の受託事業のみを行う農業経営体を除く。）を対象とした。

営農類型の種類	営農類型の分類基準
水田作経営	稲、麦類、雑穀、豆類、いも類、工芸農作物の販売収入のうち、水田で作付けした農業生産物の販売収入が他の営農類型の農業生産物販売収入と比べて最も多い経営
畑作経営	稲、麦類、雑穀、豆類、いも類、工芸農作物の販売収入のうち、畑で作付けした農業生産物の販売収入が他の営農類型の農業生産物販売収入と比べて最も多い経営

野菜作経営	野菜の販売収入が他の営農類型の農業生産物販売収入と比べて最も多い経営
露地野菜作経営	野菜作経営のうち、露地野菜の販売収入が施設野菜の販売収入以上である経営
施設野菜作経営	野菜作経営のうち、露地野菜より施設野菜の販売収入が多い経営
果樹作経営	果樹の販売収入が他の営農類型の農業生産物販売収入と比べて最も多い経営
花き作経営	花きの販売収入が他の営農類型の農業生産物販売収入と比べて最も多い経営
露地花き作経営	花き作経営のうち、露地花きの販売収入が施設花きの販売収入以上である経営
施設花き作経営	花き作経営のうち、露地花きより施設花きの販売収入が多い経営
酪農経営	酪農の販売収入が他の営農類型の農業生産物販売収入と比べて最も多い経営
肉用牛経営	肉用牛の販売収入が他の営農類型の農業生産物販売収入と比べて最も多い経営
繁殖牛経営	肉用牛経営のうち、肥育牛の飼養頭数より繁殖用雌牛の飼養頭数が多い経営
肥育牛経営	肉用牛経営のうち、肥育牛の飼養頭数が繁殖用雌牛の飼養頭数以上である経営
養豚経営	養豚の販売収入が他の営農類型の農業生産物販売収入と比べて最も多い経営
採卵養鶏経営	採卵養鶏の販売収入が他の営農類型の農業生産物販売収入と比べて最も多い経営
ブロイラー養鶏経営	ブロイラー養鶏の販売収入が他の営農類型の農業生産物販売収入と比べて最も多い経営
その他経営	上記の営農類型に分類されない経営

(3) 調査期間

ア 個人経営体

調査の期間は、平成31年1月から令和元年12月までの1年間である。

イ 法人経営体

調査の期間は、調査対象経営体ごとに平成31年4月から令和2年3月までの間に迎えた決算期の終了月前1年間である。

(4) 調査方法

原則として、職員又は統計調査員が調査票を配布し、調査対象経営体が記入し、郵送、オンライン又は職員若しくは統計調査員による訪問により回収した。

なお、調査対象経営体が作成している決算書類等について、協力が得られる場合には、調査票の提出に代えて、当該書類を郵送、オンライン又は職員若しくは統計調査員による訪問により提供を受けた。

2 統計利用上の留意事項

掲載している数値は、2020年農林業センサス結果の概要（概数値）（令和2年11月27日）等に基づき復元集計した概数値である。また、東北計の数値については、目標精度の設定を可能とする調査対象数を確保していないことから、事例として活用されたい。

3 用語の解説

事業収入	1年間事業を行ったことにより得られた総収益額（売上高）をいい、農業収入、農業生産関連事業収入及び農外事業（林業、漁業、商工業等）収入の合計である。
事業支出	事業収入を得るために、直接的に要した費用（生産原価）及び間接的に関係する事務、営業活動等に要した費用（販売費及び一般管理費）の合計をいい、農業支出、農業生産関連事業支出及び農外事業（林業、漁業、商工業等）支出の合計である。
農業粗収益	1年間の農業経営によって得られた総収益額をいい、農業現金収入（農産物の販売収入）、現物外部取引価額（現物労賃及び物々交換によって支払手段とした農産物等の評価額）、農業生産関連事業消費額、農業生産現物家計消費額（家計消費に仕向けられた自家生産農産物の評価額）、年末未処分農産物の在庫価額、共済・補助金等受取金等の合計額から、年始め未処分農産物の在庫価額を控除した金額である。
作物収入	水田作、畑作、野菜作、果樹作、花き作等に係る農業経営により生産された農産物から得られた収入をいう。
畜産収入	酪農、肉用牛、養豚、採卵養鶏、ブロイラー養鶏等に係る農業経営により生産された農産物から得られた収入をいう。
農作業受託収入	所有する農機具等を使用して、他の農業経営体の農作業を請け負って得られた収入をいう。なお、手作業や委託者が保有する農機具等を使用した場合の収入は含まない。
共済・補助金等受取金	各種農業共済や農業に関する制度受取金等を合計したものをいう。
農業経営費	農業粗収益を得るために要した資材や料金の一切をいい、次に掲げる項目（括弧内は従前の調査体系の用語）により分類した。
租税公課	農業生産に係る固定資産税、自動車税、印紙税、支払消費税等のほか組合・部会費等が該当する。

種苗費 (種苗・苗木)	種もみ、種いも、その他農産物の種子、苗類等の購入費用が該当する。
もと畜費 (動物)	肥育・育成用のもと畜、雛等の購入費、種付料金等のほか、買付けに要した費用(運賃、手数料、輸送保険料等)が該当する。
肥料費	硫安、石灰窒素等の化学肥料、尿素、大豆かす等の有機肥料、土壌改良剤等が該当する。
飼料費	配合飼料、牧草のほか、給餌目的のえん麦、わら、カルシウム等が該当する。
農薬衛生費 (農業薬剤費)	ほ場への散布や、家畜に投与する農薬のほか、共同防除費も該当する。
諸材料費	被覆用ビニール、鉢、なわ、釘、針金等の購入費用が該当する。
動力光熱費 (光熱動力費)	農業生産に係る電気、ガス、水道等の料金、ガソリン、軽油、灯油等の燃料費が該当する。
農具費	取得価額が10万円未満又は耐用年数が1年未満の農具の購入費用が該当する。
作業用衣料費	作業服、軍手、長靴、地下足袋等の購入費用が該当する。
修繕費	農業生産用の固定資産の修理に要した費用が該当する。
減価償却費	農業生産用の固定資産の減価償却費が該当する。
雇人費 (農業雇用労賃)	従業員(常雇、臨時雇)及び農業に従事した有給役員に対する給料、賞与、福利厚生費をいう。ただし、個人経営における農業専従者に対する給与は含まない。
利子割引料 (負債利子)	借入金の利息や受取手形の割引料が該当する。
地代・賃借料	地代には、農地・農業用施設の地代が該当し、賃借料には、農業用建物の家賃、農機具等の賃借料、農協の共同施設利用料等が該当する。
農業生産関連事業収支	経営体が経営する農産加工、農家民宿、農家レストラン、観光農園、貸し農園等の1年間の農業生産関連事業の収支をいう。
自営農業労働時間	農業及び農作業受託に関わる労働時間をいう。

農業経営体

農産物の生産を行うか又は委託を受けて農作業を行い、生産又は作業に係る面積・頭数が、次の規定のいずれかに該当する事業を行う者をいう。

- (1) 経営耕地面積が30 a 以上の規模の農業
- (2) 農作物の作付面積又は栽培面積、家畜の飼養頭羽数又はその出荷羽数その他の事業の規模が次に示す農業経営体の外形基準以上の農業

(農業経営体の外形基準)

- ①露地野菜作付面積 15 a
- ②施設野菜栽培面積 350 m²
- ③果樹栽培面積 10 a
- ④露地花き栽培面積 10 a
- ⑤施設花き栽培面積 250 m²
- ⑥搾乳牛飼養頭数 1 頭
- ⑦肥育牛飼養頭数 1 頭
- ⑧豚飼養頭数 15 頭
- ⑨採卵鶏飼養羽数 150 羽
- ⑩ブロイラー年間出荷羽数 1,000 羽
- ⑪その他 調査期間の開始日前1年間における農業生産物の総販売額が50万円に相当する事業の規模

個人経営体

世帯による農業経営を行う農業経営体のうち、法人格を有しない経営体をいう。

法人経営体

法人化して事業を行う経営体をいい、具体的には会社法（平成17年法律第86号）に基づく株式会社、合名・合資会社及び合同会社並びに農業協同組合法（平成22年法律第132号）に基づく農事組合法人等が該当する。

全農業経営体

個人経営体及び法人経営体を合わせた総称である。

経営収支

営業利益＝事業収入－事業支出
 農業所得＝農業粗収益－農業経営費
 農業生産関連事業所得＝農業生産関連事業収入－農業生産関連事業支出

分析指標

付加価値額（事業）＝（事業収入＋制度受取金）－（事業支出－（農業の雇人費＋農業の地代・賃借料＋農業の利子割引料＋農業生産関連事業の雇人費））

売上高付加価値率＝（付加価値額÷事業収入）×100

農業依存度＝農業所得÷（農業所得＋農業生産関連事業所得＋営業利益（農外））×100

農業所得率＝農業所得÷農業粗収益×100

	$\text{農業付加価値額} = \text{農業粗収益} - [\text{農業経営費} - (\text{雇人費} + \text{地代} \cdot \text{賃借料} + \text{利子割引料})]$
	$\text{農業付加価値率} = \text{農業付加価値額} \div \text{農業粗収益} \times 100$
	$\text{農業固定資産装備率} = \text{農業固定資産額} \div \text{自営農業労働時間} \times 1,000$
	$\text{農業従事者一人当たり農業所得} = \text{農業所得} \div \text{農業従事者数}$
	$\text{家族農業労働1時間当たり農業所得} = \text{農業所得} \div \text{家族農業労働時間} \times 1,000$
	$\text{農業固定資産千円当たり農業所得} = \text{農業所得} \div \text{農業固定資産額} \times 1,000$
	$\text{経営耕地面積10a 当たり農業所得} = \text{農業所得} \div \text{経営耕地面積} \times 10$
	$\text{搾乳牛1頭当たり農業所得} = \text{農業所得} \div \text{月平均搾乳牛飼養頭数}$
	$\text{肥育牛1頭当たり農業所得} = \text{農業所得} \div \text{肥育牛販売頭数}$
	$\text{労働生産性(事業)} = \text{付加価値額(事業)} \div \text{事業従事者数}$
	$\text{労働生産性(農業)} = \text{付加価値額(農業)} \div \text{農業従事者数}$
	$\text{自営農業労働1時間当たり付加価値額} = \text{付加価値額} \div \text{自営農業労働時間} \times 1,000$
	$\text{農業固定資産千円当たり付加価値額} = \text{付加価値額} \div \text{農業固定資産額} \times 1,000$
	$\text{経営耕地面積10a 当たり付加価値額} = \text{付加価値額} \div \text{経営耕地面積} \times 10$
	$\text{搾乳牛1頭当たり付加価値額} = \text{付加価値額} \div \text{月平均搾乳牛飼養頭数}$
	$\text{肥育牛1頭当たり付加価値額} = \text{付加価値額} \div \text{肥育牛販売頭数}$
経営の概要	<p>経営耕地面積 = 田 + 普通畑 + 樹園地 + 牧草地</p> <p>自営農業労働時間 = 農業及び農作業受託に関わる労働時間</p> <p>農業固定資産額 = 建物 + 農機具 + 自動車 + 植物 + 牛馬の農業資産額 注：土地を除く。なお、建物、農機具及び自動車については年内購入額(農業)を含む。</p>
流動負債	<p>買掛未払金、短期借入金、前受金、預り金、貸倒引当金、その他の流動負債が該当する。</p>

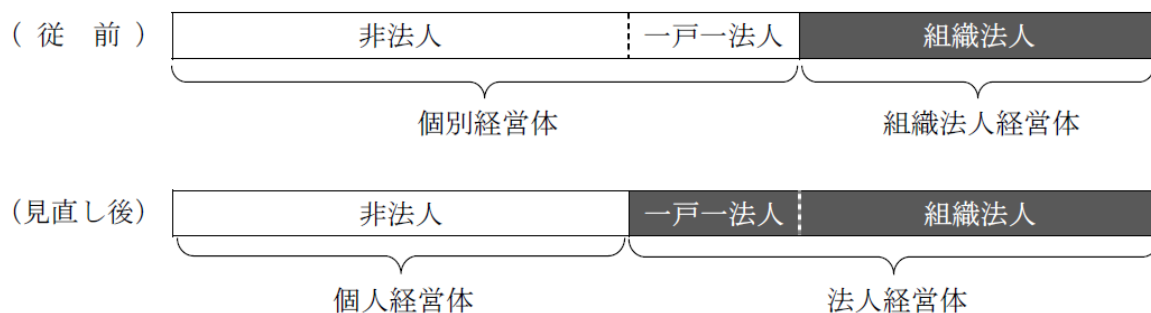
4 調査体系等の見直し

本統計は、令和元年調査から、①法人化の動きが進展する農業経営の実態を的確に把握するため調査対象区分（農業経営体の区分）の見直し、②報告者負担の軽減及び調査の効率化の観点から青色申告決算書等の税務申告資料を転記する調査票に変更する等の見直しを行っており、主な変更点は次のとおりである。

(1) 調査対象区分の見直し

営農類型別経営統計では、農業経営における法人化推進の動きを踏まえ、従前の個別経営体に含まれていた一戸一法人を組織法人経営体に統合し、新たに個人経営体と法人経営体の区分に変更した。

(2) 新旧調査対象区分の比較



注：法人経営体のうち組織法人は、農事組合法人及び会社組織による経営体をいう。

(3) 調査対象品目の追加

税務申告資料を転記する調査票への変更を行ったことに伴い、「栽培きのご類」を生産する事業については、税務申告上、農業の範疇に分類されることから、令和元年調査からは、栽培きのご類を調査対象（その他経営）に追加した。

なお、「天然のきのご類」を採取する事業については、税務申告上、林業に分類されることから調査対象としなかった。

(4) 税務申告資料の活用

個人経営体、法人経営体ともに調査項目及び表章項目を会計基準に則った項目に統一し、調査票を税務申告資料から転記する形式に変更した。これにより農業における経営収支を他産業と比較することが可能となった。

具体的には、従来、個別経営体と組織法人経営体で統一されていなかった調査項目及び表章項目の名称を、原則、税務申告資料における「事業収支の概要」や「損益計算書」の各項目の名称に統一した。

また、従来、個別経営体と組織法人経営体の両者を比較するため、組織法人経営体において労務費、地代、人件費及び負債利子を構成員帰属分とそれ以外に区分して把握していたが、統一項目での把握となったことから、構成員帰属分とそれ以外とを区分せずに把握するよう変更した。

11 農業経営

(1) 経営形態別経営統計（令和元年）

ア 経営概要、経営収支及び分析指標（1経営体当たり）

区 分	単 位	全 国			東 北		
		農業経営体 (個人+法人)	個人経営体	法人経営体	農業経営体 (個人+法人)	個人経営体	法人経営体
集計経営体数	経営体	4,456	3,534	922	672	544	128
経営収支の総括							
事業収入	千円	13,501	6,974	262,624	8,076	5,524	141,645
事業支出	〃	12,649	6,046	263,294	7,719	4,990	150,348
営業利益	〃	852	928	△ 670	357	534	△8,703
農業粗収益	〃	9,489	6,664	117,192	7,755	5,553	123,845
農業経営費	〃	8,279	5,517	113,917	6,861	4,720	119,590
農業所得	〃	1,210	1,147	3,275	894	833	4,255
農業生産関連事業収入	〃	285	41	9,575	69	25	2,394
農業生産関連事業支出	〃	238	30	8,244	68	20	2,555
農業生産関連事業所得	〃	47	11	1,331	1	5	△ 161
分析指標							
付加価値額（事業）	〃	3,038	2,098	40,163	2,122	1,471	36,653
売上高付加価値率	%	22.5	30.1	15.3	26.3	26.6	25.9
農業依存度	〃	69.8	78.5	28.4	87.5	90.6	65.4
農業所得率	〃	12.8	17.2	2.8	11.5	15.0	3.4
農業付加価値額	千円	2,553	1,762	32,420	2,016	1,373	35,993
農業付加価値率	%	26.9	26.4	27.7	26.0	24.7	29.1
農業固定資産装備率	円	2,345	2,090	4,075	2,470	2,184	4,647
収益性（農業所得）							
農業従事者一人当たり	千円	287	291	218	196	191	300
家族農業労働1時間当たり	円	646	626	999	519	493	1,242
農業固定資産千円当たり	〃	211	256	59	163	193	60
経営耕地面積10a当たり	千円	36	39	15	25	27	17
生産性（付加価値額）							
労働生産性（事業）	〃	708	528	2,382	459	335	2,212
労働生産性（農業）	〃	605	447	2,157	443	315	2,542
自営農業労働1時間当たり	円	1,046	822	2,365	906	695	2,349
農業固定資産千円当たり	〃	446	393	580	367	318	505
経営耕地面積10a当たり	千円	75	61	150	57	44	140
経営の概要							
事業従事者数	人	4.29	3.97	16.86	4.62	4.39	16.57
農業従事者数	〃	4.22	3.94	15.03	4.55	4.36	14.16
経営耕地面積	a	338.4	290.7	2,160.3	354.0	311.8	2,573.3
うち借入地	〃	130.5	92.5	1,577.7	132.1	96.7	1,996.2
自営農業労働時間	時間	2,441	2,144	13,709	2,225	1,976	15,325
うち家族(ゆい・手間替受け含む。)	〃	1,873	1,834	3,277	1,721	1,689	3,425
農業固定資産額(土地を除く。)	千円	5,723	4,481	55,868	5,495	4,316	71,221
流動負債	〃	3,301	1,229	89,015	2,839	2,095	52,214

資料：農林水産省統計部「農業経営統計調査 令和元年農業経営体の経営収支（概数値）」（以下（2）のイまで同じ。）。

注：1 付加価値額（農業）とは、農業粗収益から物的経費（雇人費、地代・賃借料及び利子割引料を含まない農業経営費）を差し引いた額である（以下（2）のイまで同じ。）。

注：2 自営農業労働時間うち家族について、法人経営体は有給役員自営農業労働時間、農業経営体は家族及び有給役員自営農業労働時間である。

イ 農業粗収益及び農業経営費（1経営体当たり）

単位：千円

区 分	全 国			東 北		
	農業経営体 (個人+法人)	個人経営体	法人経営体	農業経営体 (個人+法人)	個人経営体	法人経営体
農業粗収益	9,489	6,664	117,192	7,755	5,553	123,845
作物収入計	5,256	4,482	34,881	4,518	3,885	37,924
稲 作	1,316	1,164	7,144	1,860	1,720	9,223
麦 類	60	50	527	2	0	81
雑 穀	6	4	70	3	1	104
豆 類	75	61	587	22	8	760
いも類	208	186	1,062	12	10	140
野 菜	1,866	1,673	9,221	1,094	994	6,362
果 樹	758	744	1,279	835	818	1,741
工芸農作物	267	223	1,928	152	155	8
花 き	303	241	2,695	143	68	4,067
その他作物	397	136	10,368	395	111	15,438
畜産収入	3,163	1,449	68,593	2,361	1,065	70,579
酪 農	980	662	13,143	564	398	9,303
肥育牛	634	289	13,750	431	246	10,211
自家生産和牛	324	296	1,380	283	271	923
養 豚	503	72	16,982	417	33	20,648
養 鶏	560	113	17,620	658	115	29,214
その他畜産物	162	17	5,718	8	2	280
農作業受託収入	98	57	1,657	108	75	1,830
共済・補助金等受取金	796	551	10,003	627	396	12,836
農業経営費	8,279	5,517	113,917	6,861	4,720	119,590
うち租税公課	242	206	1,617	183	159	1,450
種苗費	289	199	3,720	201	146	3,098
もと畜費	518	206	12,458	380	190	10,402
肥料費	421	369	2,422	343	315	1,780
飼料費	1,230	554	27,036	907	380	28,638
農薬衛生費	434	350	3,640	409	341	4,012
諸材料費	340	267	3,162	340	225	6,420
動力光熱費	516	401	4,916	406	304	5,819
農具費	98	90	425	92	80	719
作業用衣料費	28	28	25	27	27	23
修繕費	416	338	3,394	347	301	2,748
減価償却費	1,037	826	9,099	861	712	8,690
雇人費	883	316	22,552	732	281	24,483
利子割引料	30	17	521	20	11	459
地代・賃借料	430	282	6,072	370	248	6,796

(2) 営農類型別経営統計（個人経営体）（令和元年）

ア 水田作、野菜作及び果樹作

(ア) 経営概要、経営収支及び分析指標（1経営体当たり）

区 分	単 位	水 田 作		野 菜 作		果 樹 作	
		全 国	東 北	全 国	東 北	全 国	東 北
集計経営体数	経営体	738	190	861	99	448	96
経営収支の総括							
事業							
収入	千円	2,970	3,172	11,929	9,539	6,546	6,559
支出	〃	3,032	3,026	9,255	8,312	4,582	5,054
所得	〃	△ 62	146	2,674	1,227	1,964	1,505
農業							
粗収益	〃	2,742	3,074	10,657	9,716	6,041	6,586
経営費	〃	2,614	2,701	8,083	8,052	4,226	4,989
所得	〃	128	373	2,574	1,664	1,815	1,597
農業生産関連事業							
収入	〃	7	22	36	34	126	47
支出	〃	5	21	19	23	86	24
所得	〃	2	1	17	11	40	23
分析指標							
農業所得率	%	4.7	12.1	24.2	17.1	30.0	24.2
付加価値額（農業）	千円	435	706	3,668	2,756	2,384	2,419
農業粗収益付加価値率	%	15.9	23.0	34.4	28.4	39.5	36.7
農業固定資産装備率	円	3,682	3,811	1,336	980	1,067	801
収益性（農業所得）							
農業従事者1人当たり	千円	38	94	572	340	342	260
家族農業労働1時間当たり	円	156	377	701	492	693	571
経営耕地面積10a当たり	千円	5	12	100	55	124	87
生産性（付加価値額）							
労働生産性（農業）	〃	129	179	815	562	449	395
自営農業労働1時間当たり	円	492	665	818	644	777	685
農業固定資産千円当たり	〃	133	175	612	657	728	855
経営耕地面積10a当たり	千円	17	23	143	91	163	131
経営の概要							
農業従事者数	人	3.38	3.94	4.50	4.90	5.31	6.13
経営耕地面積	a	262.8	309.9	257.3	304.3	146.5	184.2
うち借入地	〃	86.7	90.9	83.4	98.7	25.5	24.4
自営農業労働時間	時間	885	1,061	4,486	4,279	3,068	3,532
うち家族（ゆい・手間替受け含む。）	〃	824	987	3,674	3,382	2,617	2,799
農業固定資産額（土地を除く。）	千円	3,259	4,043	5,994	4,192	3,274	2,829
流動負債	〃	772	2,075	1,642	2,376	863	1,410
主要農産物の生産概況							
水田作営農規模	a	187.3	213.2	-	-	-	-
うち水稲作付面積	〃	161.3	201.5	-	-	-	-
うち水稲生産量	kg	8,087	10,857	-	-	-	-
野菜作営農規模	a	-	-	106.5	99.0	-	-
果樹作営農規模	〃	-	-	-	-	93.0	115.0

(イ) 農業粗収益及び農業経営費（1経営体当たり）

単位：千円

区 分	水 田 作		野 菜 作		果 樹 作	
	全 国	東 北	全 国	東 北	全 国	東 北
農業粗収益	2,742	3,074	10,657	9,716	6,041	6,586
作物収入計	2,126	2,515	9,857	9,009	5,863	6,351
稲 作	1,712	2,165	693	1,142	193	388
麦 類	26	0	51	1	0	-
雑 穀	4	2	3	0	0	0
豆 類	36	11	31	13	0	0
いも類	43	1	100	10	1	-
野 菜	196	169	8,780	7,598	161	99
果 樹	25	68	74	116	5,484	5,855
工芸農作物	32	77	30	3	6	4
花 き	20	7	44	35	9	-
その他作物	32	15	51	91	9	5
畜産収入	5	18	25	12	1	-
酪 農	-	-	-	-	-	-
肥育牛	1	-	-	-	-	-
自家生産和牛	4	17	20	8	-	-
養 豚	-	-	1	-	-	-
養 鶏	0	-	3	4	-	-
その他畜産物	0	1	1	-	1	-
農作業受託収入	68	86	51	31	4	8
共済・補助金等受取金	415	312	631	521	134	211
農業経営費	2,614	2,701	8,083	8,052	4,226	4,989
うち租税公課	119	113	359	243	167	161
種苗費	110	85	424	515	62	69
もと畜費	0	1	1	0	-	-
肥料費	239	258	645	653	254	238
飼料費	1	5	5	5	0	-
農薬衛生費	192	220	457	475	443	680
諸材料費	90	96	662	599	281	350
動力光熱費	184	201	708	541	421	274
農具費	64	64	136	116	85	86
作業用衣料費	15	20	48	41	41	50
修繕費	238	245	426	387	238	270
減価償却費	610	593	933	845	520	453
雇人費	66	81	777	828	450	670
利子割引料	7	6	19	18	11	7
地代・賃借料	234	246	298	246	108	145

(2) 営農類型別経営統計（個人経営体）（令和元年）（続き）

イ 酪農及び肥育牛

(ア) 経営概要、経営収支及び分析指標（1経営体当たり）

区 分	単 位	酪 農		肥 育 牛	
		全 国	東 北	全 国	東 北
集計経営体数	経営体	250	41	100	21
経営収支の総括					
事業					
収入	千円	58,493	38,871	61,088	37,921
支出	〃	53,126	36,226	61,615	40,779
所得	〃	5,367	2,645	△ 527	△2,858
農業					
粗収益	〃	61,400	39,950	64,228	40,795
経営費	〃	53,200	36,027	61,900	40,989
所得	〃	8,200	3,923	2,328	△ 194
農業生産関連事業					
収入	〃	3	-	16	-
支出	〃	4	-	5	-
所得	〃	△ 1	-	11	-
分析指標					
農業所得率	%	13.4	9.8	3.6	△ 0.5
付加価値額（農業）	千円	11,834	6,162	3,910	1,393
農業粗収益付加価値率	%	19.3	15.4	6.1	3.4
農業固定資産装備率	円	4,518	3,622	3,894	3,409
収益性（農業所得）					
農業従事者1人当たり	千円	1,705	809	613	△ 41
家族農業労働1時間当たり	円	1,564	782	701	△ 54
搾乳牛1頭当たり	千円	171	120	-	-
肥育牛1頭当たり	〃	-	-	40	△ 7
生産性（付加価値額）					
労働生産性（農業）	〃	2,460	1,271	1,029	298
自営農業労働1時間当たり	円	1,785	1,115	1,001	329
農業固定資産千円当たり	円	395	308	257	96
搾乳牛1頭当たり	千円	247	189	-	-
肥育牛1頭当たり	〃	-	-	67	50
経営の概要					
農業従事者数	人	4.81	4.85	3.80	4.67
経営耕地面積	a	1,948.7	1,446.6	424.6	593.1
うち借入地	〃	624.0	864.7	185.6	314.1
自営農業労働時間	時間	6,630	5,524	3,906	4,235
うち家族（ゆい・手間替受け含む。）	〃	5,244	5,011	3,324	3,554
農業固定資産額（土地を除く。）	千円	29,952	20,006	15,210	14,436
流動負債	〃	8,824	9,413	10,909	15,674
酪農部門の概況					
うち月平均搾乳牛飼養頭数	頭	47.9	32.6	-	-
うち生乳生産量	kg	419,534	272,062	-	-
肥育牛部門の概況					
うち月平均肥育牛飼養頭数	頭	-	-	94.1	49.7
肉専用種	〃	-	-	58.8	42.3
乳用種	〃	-	-	35.3	7.4
うち肥育牛販売頭数	〃	-	-	58.1	27.7
肉専用種	〃	-	-	32.4	24.3
乳用種	〃	-	-	25.7	3.4

(イ) 農業粗収益及び農業経営費（1経営体当たり）

単位：千円

区 分	酪 農		肥 育 牛	
	全 国	東 北	全 国	東 北
農業粗収益	61,400	39,950	64,228	40,795
作物収入計	830	720	2,310	4,002
稲 作	287	465	1,995	3,872
麦 類	55	-	22	-
雑 穀	-	-	-	-
豆 類	70	-	3	4
いも類	41	-	38	-
野 菜	114	-	139	55
果 樹	-	-	73	-
工芸農作物	76	-	12	-
花 き	-	-	-	-
その他作物	187	255	28	71
畜産収入	56,330	37,194	58,379	33,736
酪 農	55,649	37,005	-	-
肥育牛	372	7	57,680	33,408
自家生産和牛	243	164	625	296
養 豚	-	-	-	-
養 鶏	-	-	-	-
その他畜産物	66	18	74	32
農作業受託収入	139	171	186	274
共済・補助金等受取金	3,058	1,536	3,310	2,988
農業経営費	53,200	36,027	61,900	40,989
うち租税公課	1,360	1,038	719	637
種苗費	317	195	106	121
もと畜費	1,812	1,288	30,047	17,085
肥料費	842	826	317	425
飼料費	23,991	14,784	17,077	9,042
農薬衛生費	1,675	1,152	929	914
諸材料費	1,114	830	646	359
動力光熱費	2,365	1,627	1,073	907
農具費	328	245	286	294
作業用衣料費	80	55	41	33
修繕費	2,083	1,454	943	1,197
減価償却費	7,878	5,227	2,039	2,343
雇人費	1,805	750	667	612
利子割引料	167	95	411	315
地代・賃借料	1,662	1,394	504	660

12 農業産出額及び生産農業所得

【解説】

ここには「生産農業所得統計」結果から、「農業産出額及び生産農業所得（都道府県別推計）」について収録した。

1 都道府県別農業産出額の概要

都道府県別農業産出額は、各都道府県の農業生産の実態を価値額として把握し、農政の企画・推進、地域振興計画の策定、農業振興諸施策の実施等のための資料を提供することを目的として、都道府県を推計単位とし、農産物の生産量及び価格に関する諸統計等を用いて推計したものである。

2 推計の対象範囲

農業産出額（都道府県別推計値）で対象とする農産物のうち個別に推計する品目は、①推計対象年の直近5か年の全国の品目別産出額がおおむね50億円以上の品目、②当該都道府県において推計対象年の前年の品目別産出額がおおむね5,000万円以上の品目、③作物統計調査等に基づき生産数量を把握している品目、④①～③以外の品目であって、当該都道府県において生産数量が把握できる品目

なお、①～④以外の品目については、その品目が属する区分ごとに「その他」として一括推計する。

主な品目は257ページ「農産物の範囲」のとおりである。

3 推計期間

推計期間は、毎年1月1日から同年12月31日までの1年間である。

ただし、暦年をまたいで生産される野菜、果実等は、年産区分とした。

また、年産単位の経常補助金については、上記の推計期間を越えて支払われるものについても計上した。

4 集計・推計の方法

(1) 農業産出額の推計

都道府県別推計値は、推計期間における都道府県別の品目ごとの生産数量にそれぞれの個別農産物価格（消費税を含む。）又は育成差益を乗じて求めたものである。

ただし、品目別生産数量は、収穫量から自都道府県内で再び農業へ投入された種子、飼料等の数量を控除した数量であり、品目別農家庭先販売価格（消費税を含む。）は、農産物の販売数量に応じて支払われた各種奨励補助金等を当該農産物の販売価額の一部とみなし加えた価格である。

なお、当該農産物の販売数量に応じて支払われた各種奨励補助金のうち、農家庭先販売価格から分離可能なものは、平成27年から農業産出額に含まないこととした。

また、都道府県別推計値は、全国推計における総産出額と概念的には同じものであるが、全国推計では推計対象としていない、都道府県間で取引された種苗、子豚等を含んでいる。このことから、都道府県計（各県）の産出額には、都道府県間を移動した中間生産物の産出額が重複計上されているため、都道府県別に推計した数値を合計した集計値は、全国推計した農業総産出額と一致しない。

全国推計した農業総産出額は「農林水産省統計表」もしくは農林水産省ホームページを参照されたい。(https://www.maff.go.jp/j/tokei/)

(2) 農業産出額の具体的推計方法

ア 農業産出額の推計式

農業産出額は、耕種、畜産などの農業生産によって得られた農産物と、これらを原料とする加工農産物とを区分して、次の方法により算出した。

(算式1) 個別農産物の産出額 = 個別農産物生産数量 × 個別農産物価格又は育成差益

注： 個別農産物生産数量 = 個別農産物の収穫量 - 個別農産物のうち中間生産物(他都道府県へ販売されたものを除く。)の数量

(算式2) 個別加工農産物の産出額 = (個別加工農産物生産数量 × 個別加工農産物価格) - (個別加工農産物原料数量 × 個別加工農産物原料価格)

イ 農産物の生産数量

農産物及び加工農産物の生産数量は、農林水産省統計組織で作成している生産量統計を基礎資料としている。生産量統計のない農産物で地域的に重要な農産物は、市町村、農業団体等からの情報収集により推定した。

ウ 価格

(ア) 農産物価格

農産物価格は、青果物卸売市場調査、農業物価統計等を用いて推定した価格を適用した。

植物生長額は、植物資産評価標準及び樹種別未成園面積から次式により求めた。

$$\text{都道府県別植物生長額} = \sum (\text{都道府県別樹種別未成園10aあたり植物生長額} \times \text{都道府県別樹種別未成園面積})$$

(イ) 畜産物価格

a 畜産物価格は、食肉卸売市場調査、農業物価統計等を用いて推定した価格を適用した。

なお、子牛、子馬等、成長過程にあるものが販売された場合には、それぞれの農家庭先販売価格を適用した。

b 育成牛馬及び廃牛馬の価格は、次式による育成差益等を適用した。

育成牛馬の育成差益 = 育成牛馬の価格 - 育成する当歳の子牛馬の価格

肉用牛の育成差益 = 肉用牛価格 - 肥育用もと牛価格

廃牛馬の処分差益 = 廃牛馬価格 - (明け3歳の成牛馬の価格 × 1/2)

注： 廃牛馬の処分差益の計算において、廃牛馬価格から成牛馬の明け3歳時点の価格の2分の1の額を差し引くことにしているのは、繁殖牛馬や役牛馬が廃用される場合の残存価格(肉部分)を成畜時価に対する割合の2分の1とみなし、明け3歳以降の肉としての成長等実際の廃牛馬価格との差を処分差益として、当期の生産に計上しているためである。

(ウ) 加工農産物価格

加工農産物の価格については、一般農産物と同様に農家庭先販売価格を推定して適用した。

5 生産農業所得

生産農業所得は、農業産出額から物的経費を控除し、経常補助金等を実額加算したものであり、具体的には、次式により算出した。

$$\text{生産農業所得} = \text{農業産出額} \times \frac{\text{農業粗収益(経常補助金を除く)} - \text{物的経費}}{\text{農業粗収益(経常補助金を除く)}} + \text{経常補助金}$$

なお、_____部は、農業経営統計調査（営農類型別経営統計）の結果から算出した。

【農産物の範囲】

部 門		品 目 名	
種	米	玄米、くず米等	
	麦 類	小麦、六条大麦、二条大麦、はだか麦等	
	雑 穀	そば等	
	豆 類	大豆、いんげんまめ、小豆、らっかせい(からつき)等	
	い も 類	かんしょ、ばれいしょ	
	野 菜	果 菜 類	スイートコーン、えだまめ(未成熟)、さやえんどう(未成熟)、そらまめ(未成熟)、さやいんげん(未成熟)、きゅうり、かぼちゃ、すいか、メロン、なす、トマト、いちご、ピーマン、にがうり、オクラ、ししとう等
		葉 茎 菜 類	キャベツ、はくさい、非結球つけな、ほうれんそう、ねぎ、たまねぎ、にら、みつば、しゅんぎく、にんにく、らっきょう、レタス、セルリー、カリフラワー、ブロッコリー、こまつな、パセリ、アスパラガス、ふき、みょうが、わさび、しそ、たけのこ、チンゲンサイ、もやし等
		根 菜 類	だいこん、かぶ、にんじん、ごぼう、さといも、やまのいも、れんこん、しょうが、くわい等
	果 実	みかん、ネーブルオレンジ、なつみかん、はっさく、いよかん、清見、ポンカン、りんご、ぶどう、なし、もも、おうとう、びわ、うめ、かき、くり、すもも、いちじく、パインアップル、キウイフルーツ、ゆず、不知火(デコポン)等	
	花 き	切 り 花	チューリップ、きく、ゆり、ばら、カーネーション、トルコギキョウ、きんせんか、ストック、りんどう、スターチス、ガーベラ、洋ラン、カスミソウ、切り葉、切り枝、アルストロメリア等
		球 根	チューリップ等
		鉢 も の 類	シクラメン、洋ラン類、観葉植物、花木類等
		花 き 苗 類	パンジー等
		そ の 他 花 き	芝等
	工 芸 農 作 物	さとうきび、てんさい、こんにゃくいも、葉たばこ、茶(生葉)、い等	
そ の 他 作 物	庭園樹苗木、街路樹苗木、山林用苗木等 植物生長(みかん、なつみかん、はっさく、いよかん、ネーブルオレンジ、りんご、ぶどう、なし、かき、もも、おうとう、びわ、うめ、くり、茶、桑等)		
畜 産	肉 用 牛	肉用牛(子牛、育成牛、肥育牛)	
	乳 用 牛	生乳、乳牛(乳用子牛、乳廃牛)	
	豚	豚	
	鶏	鶏卵、ブロイラー、廃鶏等	
	そ の 他 畜 産 物	馬、軽種馬、はちみつ、うずら卵等	
加 工 農 産 物	かんびょう、干がき、かんしょ切干、荒茶、畳表等		

注：推計の範囲は、原則として、日本標準産業分類に掲げる「中分類01－農業」のうち「小分類013－農業サービス業（園芸サービス業を除く。）」及び「小分類014－園芸サービス業」を除く事業所から生産された農産物（山林用苗木を含み、きのこ類の栽培及び蚕種を除く。）及び加工農産物である。

12 農業産出額及び生産農業所得

(1) 都道府県別農業産出額及び生産農業所得（都道府県別推計値）

区 分	都 道 府 県 合 計 令 和 元 年	東 北		青 森		岩 手	
		平成30年	令和元年	平成30年	令和元年	平成30年	令和元年
農 業 産 出 額 (1)	89,387	14,325	14,319	3,222	3,138	2,727	2,676
耕 種 計 (2)	56,513	9,861	9,942	2,317	2,253	1,119	1,107
米 (3)	17,484	4,622	4,876	553	596	582	603
麦 類 (4)	543	3	6	x	0	1	2
雑 穀 (5)	110	21	24	1	2	4	5
豆 類 (6)	773	60	82	6	12	8	10
い も 類 (7)	2,007	38	50	15	15	4	4
野 菜 (8)	21,515	2,683	2,345	836	642	303	259
果 実 (9)	8,399	2,016	2,147	828	914	126	130
花 き (10)	3,264	254	250	20	16	42	41
工 芸 農 作 物 (11)	1,699	112	111	40	38	41	44
茶 (12)	522	0	0	x	x	x	x
そ の 他 作 物 (13)	718	53	53	x	17	8	8
畜 産 計 (14)	32,344	4,445	4,358	905	885	1,608	1,569
肉 用 牛 (15)	7,482	1,042	1,042	164	162	284	292
乳 用 牛 (16)	9,353	706	704	86	91	270	268
生 乳 (17)	7,629	601	606	72	78	231	234
豚 (18)	6,122	978	1,009	216	221	282	276
鶏 (19)	8,647	1,681	1,567	424	399	761	722
鶏 卵 (20)	4,595	699	629	193	178	152	135
ブロイラー (21)	3,510	888	846	216	204	574	549
その他畜産物 (22)	740	38	36	15	13	9	9
加 工 農 産 物 (23)	530	19	19	0	0	0	0
生 産 農 業 所 得 (24)	33,403	5,627	5,336	1,307	1,162	937	912

資料：農林水産省統計部「生産農業所得統計」（以下(2)まで同じ。）

単位：億円

宮 城		秋 田		山 形		福 島		
平成30年	令和元年	平成30年	令和元年	平成30年	令和元年	平成30年	令和元年	
1,939	1,932	1,843	1,931	2,480	2,557	2,113	2,086	(1)
1,179	1,194	1,484	1,569	2,113	2,180	1,648	1,640	(2)
818	839	1,036	1,126	835	898	798	814	(3)
2	2	0	x	x	x	0	0	(4)
0	0	3	4	6	7	7	5	(5)
20	22	13	21	9	13	3	3	(6)
3	4	5	9	2	2	9	15	(7)
277	265	308	281	472	460	488	438	(8)
26	27	72	84	709	719	255	273	(9)
27	27	31	28	69	69	64	67	(10)
1	1	12	10	3	4	14	13	(11)
0	0	x	x	x	x	0	0	(12)
6	4	4	x	x	x	11	10	(13)
758	736	359	362	361	371	455	435	(14)
276	274	62	60	122	122	134	133	(15)
138	137	32	30	87	87	93	91	(16)
122	121	27	26	72	71	76	76	(17)
122	127	175	187	117	127	66	71	(18)
220	198	84	78	33	32	158	138	(19)
149	131	69	64	15	14	121	108	(20)
60	57	x	x	x	x	21	17	(21)
1	1	6	7	4	4	3	2	(22)
2	2	0	0	6	5	11	11	(23)
739	725	735	729	1,080	1,061	828	748	(24)

(2) 農業産出額上位25品目
ア 青森

順位	平成30年					令和元年								
	品目					品目								
	億円					億円								
	%					%								
1	農	業	産	出	額	3,222	100.0	農	業	産	出	額	3,138	100.0
2			米			784	24.3			米			869	27.7
3			豚			553	17.2			豚			596	19.0
4	ブ	ロ	イ	ラ	一	216	6.7	ブ	ロ	イ	ラ	一	204	6.5
5	鶏				卵	193	6.0	鶏				卵	178	5.7
6	に	ん		に	く	180	5.6	肉		用		牛	162	5.2
7	肉		用		も	164	5.1	や	ま	の	い	も	131	4.2
8	や	ま		い	う	143	4.4	に	ま	ん	に	く	127	4.0
9	ご		ほ		ん	93	2.9	生				乳	78	2.5
10	だ	い		こ	ん	90	2.8	だ				ん	63	2.0
11	生				乳	72	2.2	ト				ト	56	1.8
12	ト		マ		ん	70	2.2	ご		マ		ご	51	1.6
13	に	ん		じ	ん	47	1.5	葉		た		ば	38	1.2
14	ね				ぎ	40	1.2	ね				ぎ	31	1.0
15	葉	た		ば	こ	40	1.2	メ		ロ		ん	29	0.9
16	メ		ロ		ん	29	0.9	に		ん		じ	27	0.9
17	ぶ		ど		う	19	0.6	ぶ		ど		う	17	0.5
18	き	ゆ		う	り	16	0.5	ば	れ		い	し	15	0.5
19	ば	れ		い	ち	15	0.5	い				ち	14	0.4
20	い				ご	14	0.4	乳				牛	13	0.4
21	乳				牛	13	0.4	き		ゆ		う	13	0.4
22	か				ぶ	12	0.4	か				ぶ	12	0.4
23	ピ		一		ン	11	0.3	大				豆	11	0.4
24	キ	一		マ	ツ	11	0.3	ピ		一		マ	10	0.3
25	す		い		か	10	0.3	す		い		か	10	0.3

注：1 秘密保護上統計数値を公表していない品目を除いた順位である（以下カまで同じ。）。
2 各品目の順位については、推計を行った品目を対象として順位付けを行っている（以下カまで同じ。）。

イ 岩手

順位	平成30年					令和元年								
	品目					品目								
	億円					億円								
	%					%								
1	農	業	産	出	額	2,727	100.0	農	業	産	出	額	2,676	100.0
2	ブ	ロ	イ	ラ	一	582	21.3	ブ	ロ	イ	ラ	一	603	22.5
3	肉		用		牛	574	21.0	肉		用		牛	549	20.5
4			豚			284	10.4			豚			292	10.9
5	生				乳	282	10.3	生				乳	276	10.3
6	鶏				卵	231	8.5	鶏				卵	234	8.7
7	り		ん		ご	152	5.6	り		ん		ご	135	5.0
8	乳				牛	104	3.8	葉		た		ば	106	4.0
9	葉	た		ば	こ	39	1.4	乳				牛	41	1.5
10	き	ゆ		う	り	38	1.4	ひ	な	(他都道府県販売)			34	1.3
11	ト		マ		ト	38	1.4	き	ゆ		う	り	32	1.2
12	ひ	な	(他都道府県販売)			38	1.4	ト		マ		ト	29	1.1
13	ピ		一		ン	30	1.1	ピ		一		ン	27	1.0
14	キ	一		マ	ツ	30	1.1	キ		一		マ	26	1.0
15	りん	どう	(切り花)			21	0.8	キ	や		マ	ベ	19	0.7
16	ね				ぎ	20	0.7	ほ	う	れ	ん	そ	18	0.7
17	ほ	う	れ	ん	そ	20	0.7	りん	どう	(切り花)			18	0.7
18	だ	い		こ	ん	19	0.7	ね				ぎ	17	0.6
19	レ		タ		ス	16	0.6	ぶ		ど		う	14	0.5
20	ぶ		タ		ス	14	0.5	レ		い		ス	13	0.5
21	や	ま	の	い	も	13	0.5	だ		い		こ	13	0.5
22	な				す	9	0.3	大				豆	9	0.3
23	な				す	9	0.3	な				す	8	0.3
24	大				豆	7	0.3	や	ま	の	い	も	7	0.3
25	き	ス	イ	一	ト	7	0.3	か		ま		ち	6	0.2
	ス	イ	一	ト	コ	6	0.2	き	く	(切り花)			6	0.2

ウ 宮城

順位	平成30年		令和元年			
	品目	産出額	構成割合	品目	産出額	構成割合
		億円	%		億円	%
1	農業産出額	1,939	100.0	農業産出額	1,932	100.0
2	米	818	42.2	米	839	43.4
3	肉用牛	276	14.2	肉用牛	274	14.2
4	鶏卵	149	7.7	鶏卵	131	6.8
5	豚	122	6.3	豚	127	6.6
6	生乳	122	6.3	生乳	121	6.3
7	ブライ	60	3.1	ブライ	61	3.2
8	いちご	56	2.9	いちご	57	3.0
9	きゅうり	37	1.9	きゅうり	30	1.6
10	ねぎ	32	1.7	ねぎ	29	1.5
11	トマ	30	1.5	トマ	26	1.3
12	大豆	20	1.0	大豆	22	1.1
13	牛乳	16	0.8	牛乳	17	0.9
14	ほうれんそう	14	0.7	ほうれんそう	13	0.7
15	ピーマン	10	0.5	ピーマン	10	0.5
16	きんぴら	9	0.5	きんぴら	10	0.5
17	なす	9	0.5	なす	8	0.4
18	りんご	7	0.4	りんご	8	0.4
19	セリ	7	0.4	セリ	7	0.4
20	えだまめ(未成熟)	6	0.3	えだまめ(未成熟)	7	0.4
21	ひな(他都道府県販売)	6	0.3	ひな(他都道府県販売)	6	0.3
22	だいこん	5	0.3	だいこん	5	0.3
23	さやいんげん(未成熟)	5	0.3	さやいんげん(未成熟)	4	0.2
24	こまつな	5	0.3	こまつな	4	0.2
25	スイートコーン	4	0.2	スイートコーン	4	0.2

エ 秋田

順位	平成30年		令和元年			
	品目	産出額	構成割合	品目	産出額	構成割合
		億円	%		億円	%
1	農業産出額	1,843	100.0	農業産出額	1,931	100.0
2	米	1,036	56.2	米	1,126	58.3
3	豚	175	9.5	豚	187	9.7
4	鶏卵	69	3.7	鶏卵	64	3.3
5	肉用牛	62	3.4	肉用牛	60	3.1
6	りんご	46	2.5	りんご	52	2.7
7	トマ	38	2.1	トマ	34	1.8
8	生乳	27	1.5	生乳	26	1.3
9	えだまめ(未成熟)	27	1.5	えだまめ(未成熟)	26	1.3
10	きゅうり	24	1.3	きゅうり	22	1.1
11	えだまめ(未成熟)	24	1.3	えだまめ(未成熟)	21	1.1
12	すいか	20	1.1	すいか	21	1.1
13	アスパラガ	16	0.9	アスパラガ	20	1.0
14	大豆	14	0.8	大豆	15	0.8
15	メロン	12	0.7	メロン	14	0.7
16	きんぴら	12	0.7	きんぴら	11	0.6
17	比内地鶏	12	0.7	比内地鶏	11	0.6
18	だいたこ	11	0.6	だいたこ	9	0.5
19	葉たばこ	11	0.6	葉たばこ	9	0.5
20	ほうれんそう	10	0.5	ほうれんそう	9	0.5
21	ぶどう	8	0.4	ぶどう	9	0.5
22	かぼち	8	0.4	かぼち	9	0.5
23	おとうり	7	0.4	おとうり	8	0.4
24	りんどう(切り花)	6	0.3	りんどう(切り花)	8	0.4
25	日本なす	6	0.3	日本なす	7	0.4

(2) 農業産出額上位25品目 (続き)
オ 山形

順位	平成30年		令和元年			
	品目	産出額	構成割合	品目	産出額	構成割合
		億円	%		億円	%
1	農業産出額	2,480	100.0	農業産出額	2,557	100.0
2	米	835	33.7	米	898	35.1
3	とうもろこし	374	15.1	とうもろこし	362	14.2
4	豚肉	122	4.9	豚肉	127	5.0
5	ぶどう	118	4.8	ぶどう	123	4.8
6	りんご	117	4.7	りんご	122	4.8
7	生乳	98	4.0	生乳	102	4.0
8	すいか	72	2.9	すいか	71	2.8
9	西洋なまめ(未成熟)	62	2.5	西洋なまめ(未成熟)	59	2.3
10	えだまめ(未成熟)	56	2.3	えだまめ(未成熟)	58	2.3
11	トメロ	45	1.8	トメロ	51	2.0
12	メロ	44	1.8	メロ	48	1.9
13	きゅうり	41	1.7	きゅうり	39	1.5
14	ねむりぎ	41	1.7	ねむりぎ	38	1.5
15	もす	33	1.3	もす	32	1.3
16	なす	31	1.3	なす	31	1.2
17	アスパラガ	22	0.9	アスパラガ	22	0.9
18	にら	22	0.9	にら	21	0.8
19	鶏卵	16	0.6	鶏卵	16	0.6
20	乳牛	16	0.6	乳牛	16	0.6
21	ばら	15	0.6	ばら	15	0.6
22	かき	14	0.6	かき	14	0.6
23	マッシュルーム	14	0.6	マッシュルーム	14	0.6
24	マセドネ	13	0.5	マセドネ	14	0.5
25	すもも	12	0.5	すもも	12	0.5
		11	0.4		12	0.5
		10	0.4		12	0.5

カ 福島

順位	平成30年		令和元年			
	品目	産出額	構成割合	品目	産出額	構成割合
		億円	%		億円	%
1	農業産出額	2,113	100.0	農業産出額	2,086	100.0
2	米	798	37.8	米	814	39.0
3	豚肉	134	6.3	豚肉	133	6.4
4	きゅうり	129	6.1	きゅうり	126	6.0
5	鶏卵	121	5.7	鶏卵	108	5.2
6	もす	110	5.2	もす	106	5.1
7	生乳	76	3.6	生乳	76	3.6
8	トメロ	70	3.3	トメロ	71	3.4
9	りんご	66	3.1	りんご	67	3.2
10	日本なまめ(未成熟)	47	2.2	日本なまめ(未成熟)	45	2.2
11	さいごうぎ	42	2.0	さいごうぎ	45	2.2
12	ねむりぎ	28	1.3	ねむりぎ	26	1.2
13	いんげん(未成熟)	25	1.2	いんげん(未成熟)	25	1.2
14	いんげん(未成熟)	25	1.2	いんげん(未成熟)	24	1.2
15	ぶどう	23	1.1	ぶどう	22	1.1
16	ブドウ	21	1.0	ブドウ	17	0.8
17	乳牛	17	0.8	乳牛	15	0.7
18	かき	16	0.8	かき	15	0.7
19	アスパラガ	16	0.8	アスパラガ	15	0.7
20	はくそ	15	0.7	はくそ	14	0.7
21	ほうろ	15	0.7	ほうろ	13	0.6
22	葉たばこ	14	0.7	葉たばこ	13	0.6
23	なす	13	0.6	なす	13	0.6
24	切り枝	13	0.6	切り枝	13	0.6
25	ピーマン	13	0.6	ピーマン	12	0.6
		11	0.5		12	0.6

13 平成30年市町村別農業産出額（推計） （農林業センサス結果等を活用した市町村別農業産出額の推計結果）

【解 説】

ここでは、「平成30年市町村別農業産出額（推計）（農林業センサス結果等を活用した市町村別農業産出額の推計結果）」の概要を収録した。

1 作成の目的

都道府県別農業産出額を農林業センサス等を用いて市町村別に按分^{あんぶん}することにより推計した市町村別農業産出額（以下「市町村別農業産出額（推計）」という。）は、農政の企画やその実行のフォローアップに資するための資料を提供することを目的としている。

2 推計期間

平成30年1月1日から同年12月31日までの1年間

3 推計方法

平成30年生産農業所得統計（都道府県別推計）において推計した都道府県別農業産出額（品目別）を2015年農林業センサス又は平成30年産作物統計調査を用いて市町村別に按分し、市町村別農業産出額（推計）を作成した。

なお、具体的な推計方法は次のとおりである。

（算式）

$$\text{都道府県別農業産出額} \times \frac{\text{市町村別作付面積（飼養（出荷）頭羽数）等}}{\text{都道府県別作付面積（飼養（出荷）頭羽数）等}}$$

(1) 耕種部門

作物統計調査で市町村別収穫量がある品目（水稻、麦、大豆、そば、なたね、ばれいしょ（北海道のみ）及びてんさい）は当該収穫量を用いて按分し、それ以外の品目は農林業センサスの販売目的の作付延べ面積を用いて按分した。

なお、作物統計調査又は農林業センサスにおいて調査していない品目については、都道府県別農業産出額を合算し、農林業センサスの各部門で調査しているその他品目（その他の雑穀、その他の豆類、その他の工芸農作物、その他の野菜及びその他の果樹）の販売目的の作付延べ面積を用いて按分した。

(2) 畜産部門

農林業センサスで調査している畜種別の飼養（出荷）頭羽数を用いて按分した。軽種馬等のその他畜産物については、農林業センサスでは飼養（出荷）頭羽数を調査していないため、農林業センサスにおけるその他の畜産の販売金額を用いて按分した。

(3) 加工農産物

原料生産物の生産動向と高い相関関係にある荒茶及び畳表については、農林業センサスの販売目的の作付面積（荒茶にあっては茶の作付面積、畳表にあってはその他の工芸農作物の作付面積）を用いて按分した。

荒茶及び畳表以外の加工農産物については推計対象としなかった。

(4) 按分に用いる統計数値がない品目

市町村別農業産出額（推計）を作成しなかった（該当品目：子豚〔豚の内数〕、その他の鶏（ひな、種卵等）〔鶏の内数〕）。

(5) 按分に用いた統計数値の適用期間

2015年農林業センサスは、平成26年から5年間適用し、作物統計調査は、都道府県別農業産出額の推計に用いた年産の結果を適用した。

なお、より詳細な品目の都道府県別農業産出額と按分に用いた統計数値の対応関係は、265ページの別表のとおりである。

4 従前の市町村別農業産出額との相違点

平成18年まで作成していた市町村別農業産出額（以下「旧市町村別農業産出額」という。）とは、次の点において異なっているので、利用に当たっては留意されたい。

(1) 自家消費等の扱い

旧市町村別農業産出額は、作物統計調査の市町村別収穫量を基に推計していたことから、自家消費分を含む全ての収穫量を推計対象としていた。

一方、市町村別農業産出額（推計）は、作物統計調査の市町村別収穫量がない品目については、農林業センサスにおける農業経営体（※）が販売目的で作付した面積を按分比としていることから、按分の基となる都道府県別農業産出額には自家消費等を含むが、市町村別の結果には自家消費等の実態が反映されていない。

※ 農業経営体とは、調査日（農林業センサス実施年の2月1日）現在の経営耕地面積が30アール以上又は過去1年間の農産物販売金額が50万円以上に相当する規模の農業を営む者をいう。

(2) 属地統計と属人統計による違い

属地統計とは、例えば作物が生産された場所別に集計される統計のことをいい、属人統計とは、作物を生産した人が所在する場所別に集計される統計をいう。

旧市町村別農業産出額は、属地統計である作物統計調査を用いて推計しており、作付けしている市町村に収穫量が計上されるため、産出額も作付けしている市町村に計上される。

一方、市町村別農業産出額（推計）のうち、属人統計である農林業センサスを用いて推計している品目については、農業経営体が所在する市町村に作付面積が計上されるため、農業産出額も農業経営体が所在する市町村に按分される。

(3) 地域特産品の価格差

旧市町村別農業産出額は、農業物価統計調査や卸売市場統計調査結果の情報等により整理した市町村別平均単価を用いて推計していた。

一方、市町村別農業産出額（推計）の算出基礎である都道府県別農業産出額は、農業物価統計調査や卸売市場統計調査結果の情報等により整理した都道府県別平均単価を用いて推計している。

このため、特定の市町村で高価格の地域特産品を生産していても、都道府県別平均単価との価格差は市町村別農業産出額（推計）に反映されないこととなる。

(4) 単位当たり収穫量（単収）の地域差

(1)のとおり、旧市町村別農業産出額は、作物統計調査の市町村別収穫量を用いて推計していた。

一方、市町村別農業産出額（推計）の算出基礎である都道府県別農業産出額は、都道府県全体の収穫量を用いて算出しているが、按分に用いる農林業センサスは作付面積であることから、単収の地域差は市町村別農業産出額（推計）に反映されないこととなる。

別表

都道府県別農業産出額の按分に用いた統計数値

農業産出額		按分に用いた統計数値	
部 門	品 目		統計調査
米	水稻	水稻の市町村別収穫量	平成29年産作物統計調査
	陸稲	陸稲の市町村別作付面積	2015農林業センサス
麦 類	小麦	小麦の市町村別収穫量	平成29年産作物統計調査
	二条大麦	二条大麦の市町村別収穫量	平成29年産作物統計調査
	六条大麦	六条大麦の市町村別収穫量	平成29年産作物統計調査
	はだか麦	はだか麦の市町村別収穫量	平成29年産作物統計調査
雑 穀	そば	そばの市町村別収穫量	平成29年産作物統計調査
	そば以外の雑穀	その他の雑穀の市町村別作付面積	2015農林業センサス
豆 類	大豆	大豆の市町村別収穫量	平成29年産作物統計調査
	小豆	小豆の市町村別作付面積	2015農林業センサス
	上記以外の豆類	その他の豆類の市町村別作付面積	2015農林業センサス
いも類	ばれいしょ (北海道)	ばれいしょの市町村別収穫量	平成29年産作物統計調査
	ばれいしょ (北海道以外)	ばれいしょの市町村別作付面積	2015農林業センサス
	かんしょ	かんしょの市町村別作付面積	2015農林業センサス
野 菜	だいこん	だいこんの市町村別作付面積	2015農林業センサス
	にんじん	にんじんの市町村別作付面積	2015農林業センサス
	さといも	さといもの市町村別作付面積	2015農林業センサス
	やまのいも	やまのいもの市町村別作付面積	2015農林業センサス
	はくさい	はくさいの市町村別作付面積	2015農林業センサス
	キャベツ	キャベツの市町村別作付面積	2015農林業センサス
	ほうれんそう	ほうれんそうの市町村別作付面積	2015農林業センサス
	レタス	レタスの市町村別作付面積	2015農林業センサス
	ねぎ	ねぎの市町村別作付面積	2015農林業センサス
	たまねぎ	たまねぎの市町村別作付面積	2015農林業センサス
	ブロッコリー	ブロッコリーの市町村別作付面積	2015農林業センサス
	きゅうり	きゅうりの市町村別作付面積	2015農林業センサス
	なす	なすの市町村別作付面積	2015農林業センサス
	トマト	トマトの市町村別作付面積	2015農林業センサス
	ピーマン	ピーマンの市町村別作付面積	2015農林業センサス
	いちご	いちごの市町村別作付面積	2015農林業センサス
	メロン	メロンの市町村別作付面積	2015農林業センサス
	すいか	すいかの市町村別作付面積	2015農林業センサス
	上記以外の野菜	その他の野菜の市町村別作付面積	2015農林業センサス

農業産出額		按分に用いた統計数値	統計調査
部 門	品 目		
果 実	みかん	温州みかんの市町村別栽培面積	2015農林業センサス
	みかん以外 のかんきつ	その他のかんきつの市町村別栽培面積	2015農林業センサス
	りんご	りんごの市町村別栽培面積	2015農林業センサス
	ぶどう	ぶどうの市町村別栽培面積	2015農林業センサス
	日本なし	日本なしの市町村別栽培面積	2015農林業センサス
	西洋なし	西洋なしの市町村別栽培面積	2015農林業センサス
	もも	ももの市町村別栽培面積	2015農林業センサス
	おうとう	おうとうの市町村別栽培面積	2015農林業センサス
	びわ	びわの市町村別栽培面積	2015農林業センサス
	かき	かきの市町村別栽培面積	2015農林業センサス
	くり	くりの市町村別栽培面積	2015農林業センサス
	うめ	うめの市町村別栽培面積	2015農林業センサス
	すもも	すももの市町村別栽培面積	2015農林業センサス
	キウイフルーツ	キウイフルーツの市町村別栽培面積	2015農林業センサス
	パインアップル	パインアップルの市町村別栽培面積	2015農林業センサス
	上記以外の果実	その他の果樹の市町村別栽培面積	2015農林業センサス
	花 き	全品目	花きの市町村別栽培面積
工 芸 農作物	さとうきび	さとうきびの市町村別作付面積	2015農林業センサス
	葉たばこ	たばこの市町村別作付面積	2015農林業センサス
	茶（生葉）	茶の市町村別栽培面積	2015農林業センサス
	てんさい	てんさいの市町村別収穫量	平成29年産作物統計調査
	こんにゃくいも	こんにゃくいもの市町村別作付面積	2015農林業センサス
	なたね	なたねの市町村別収穫量	平成29年産作物統計調査
	上記以外の 工芸農作物	その他の工芸農作物の市町村別作付（栽培）面積	2015農林業センサス
その他 作 物	庭園樹苗木	花木の市町村別栽培面積	2015農林業センサス
	植物生長	果樹類の市町村別栽培面積	2015農林業センサス
	上記以外の その他作物	その他の作物の市町村別栽培面積	2015農林業センサス
肉用牛	肉用種・子牛	和牛などの肉用種（子取り用めす牛）の市町村別飼養頭数	2015農林業センサス
	肉用種・繁殖雌牛 （育成牛、成牛）	和牛などの肉用種（子取り用めす牛）の市町村別飼養頭数	2015農林業センサス
	肉用種・繁殖雌牛 （廃牛）	和牛などの肉用種（子取り用めす牛）の市町村別飼養頭数	2015農林業センサス
	肉用種・肥育用素牛	和牛などの肉用種（売る予定の子牛など）の市町村別飼養頭数	2015農林業センサス
	肉用種・肥育牛	和牛などの肉用種（肥育中の牛）の市町村別飼養頭数	2015農林業センサス

農業産出額		按分に用いた統計数値	統計調査
部門	品目		
肉用牛 (続き)	交雑種・肥育用素牛	和牛と乳用種の交雑種（売る予定の子牛）の市町村別飼養頭数	2015農林業センサス
	交雑種・肥育牛	和牛と乳用種の交雑種（肥育中の牛）の市町村別飼養頭数	2015農林業センサス
	乳用種・肥育用素牛	肉用として飼っている乳用種（売る予定の子牛）の市町村別飼養頭数	2015農林業センサス
	乳用種・肥育牛	肉用として飼っている乳用種（肥育中の牛）の市町村別飼養頭数	2015農林業センサス
乳用牛	生乳	搾乳牛（2歳（24か月齢）以上）の市町村別飼養頭数	2015農林業センサス
	乳牛	搾乳牛（2歳（24か月齢）未満）の市町村別飼養頭数	2015農林業センサス
	乳廃牛	搾乳牛（2歳（24か月齢）以上）の市町村別飼養頭数	2015農林業センサス
豚	肉豚	肥育中の豚の市町村別飼養頭数	2015農林業センサス
	子豚	作成対象外	
鶏	鶏卵	採卵鶏の市町村別飼養羽数	2015農林業センサス
	ブロイラー	ブロイラーの市町村別出荷羽数	2015農林業センサス
	廃鶏	採卵鶏の市町村別飼養羽数	2015農林業センサス
	不正常卵	採卵鶏の市町村別飼養羽数	2015農林業センサス
	ひな	作成対象外	
	種卵	作成対象外	
	その他の鶏	作成対象外	
その他畜産物	養蚕	市町村別の養蚕販売金額（注1）	2015農林業センサス
	養蚕以外のその他の畜産物	市町村別のその他畜産販売金額（注2）	2015農林業センサス
加工農産物	荒茶	茶の市町村別栽培面積	2015農林業センサス
	畳表	その他の工芸農作物の市町村別作付（栽培）面積	2015農林業センサス
	上記以外の加工農産物	作成対象外	

注：1 養蚕の販売金額は、「農産物販売金額（選択肢の中位数）×販売金額に占める養蚕割合」で算出した。

2 その他畜産の販売金額は、「農産物販売金額（選択肢の中位数）×販売金額に占めるその他の畜産割合」で算出した。

3 作物統計調査において事実不詳又は調査を欠くもの（…）となっている場合は、事実のないもの（-）として按分した。

13 平成30年市町村別農業産出額（推計）

(1) 青森

区 分	農 業 産出額 ア+イ+ウ	耕 種									
		小 計	米	麦 類	雑 穀	豆 類	いも類	野 菜	果 実	花 き	
		ア									
青 森 市 (1)	1,079	1,064	459	x	1	0	2	163	418	14	
弘 前 市 (2)	4,298	4,285	376	x	0	6	1	252	3,576	11	
八 戸 市 (3)	1,479	502	117	x	2	1	1	233	78	10	
黒 石 市 (4)	872	806	157	x	0	0	0	108	517	15	
五 所 川 原 市 (5)	1,140	1,135	676	x	1	5	2	105	309	15	
十 和 田 市 (6)	2,465	1,388	428	-	3	6	0	916	8	5	
十 三 沢 市 (7)	2,038	901	29	x	0	0	21	848	0	1	
む つ 市 (8)	292	97	7	x	0	0	0	80	8	1	
つ が る 市 (9)	2,187	2,119	1,031	x	0	16	35	781	180	62	
平 川 市 (10)	1,171	1,126	225	x	0	4	0	193	680	12	
平 内 町 (11)	87	69	58	-	1	0	0	7	0	1	
今 別 町 (12)	24	17	11	-	-	0	1	4	1	x	
蓬 田 村 (13)	289	100	70	-	1	-	0	28	-	x	
外 ケ 浜 町 (14)	20	18	13	-	0	0	0	3	0	x	
鱒 ケ 沢 町 (15)	358	346	95	x	0	5	1	118	123	x	
深 浦 町 (16)	172	167	42	-	0	0	15	110	0	x	
西 目 屋 村 (17)	46	46	11	-	0	0	0	5	29	x	
藤 崎 町 (18)	644	593	163	-	0	1	0	78	341	5	
大 鱒 町 (19)	281	280	22	-	0	0	0	36	218	x	
田 舎 館 村 (20)	238	238	110	x	0	1	0	47	73	6	
板 柳 町 (21)	782	782	136	-	0	3	0	16	617	x	
鶴 田 町 (22)	865	719	184	x	0	3	0	29	492	2	
中 泊 町 (23)	326	323	269	x	-	4	0	32	0	9	
野 辺 地 町 (24)	88	65	4	-	0	0	1	60	-	x	
七 戸 町 (25)	994	498	168	-	1	3	1	309	5	2	
六 戸 町 (26)	723	692	90	-	0	1	2	581	0	x	
横 浜 町 (27)	1,449	92	18	x	-	0	32	40	0	x	
東 北 町 (28)	1,522	1,224	144	-	0	1	22	1,027	0	2	
六 ケ 所 村 (29)	889	421	7	-	0	0	7	401	0	x	
お い ら せ 町 (30)	827	634	63	-	0	0	3	564	0	2	
大 間 町 (31)	7	1	0	-	-	0	0	0	0	-	
東 通 村 (32)	80	31	12	-	1	1	0	15	1	x	
風 間 浦 村 (33)	0	0	0	-	-	-	-	0	-	-	
佐 井 村 (34)	2	1	1	-	0	0	0	1	0	x	
三 戸 町 (35)	623	432	61	-	0	0	0	104	143	5	
五 戸 町 (36)	1,002	702	115	x	0	1	0	489	86	2	
田 子 町 (37)	690	261	45	-	0	0	0	131	8	x	
南 部 町 (38)	1,506	744	82	x	0	0	0	266	370	5	
階 上 町 (39)	334	49	8	-	1	0	0	34	0	1	
新 郷 村 (40)	254	200	27	x	0	0	0	147	2	4	

資料： 農林水産省統計部「市町村別農業産出額（推計）（農林業センサス結果等を活用した市町村別農業産出額の推計結果）」（以下(6)まで同じ。）

単位：1,000万円

工 芸 農作物	その他 作 物	畜 産									加 工 農産物 ウ	
		小 計 イ	肉用牛	乳用牛	生乳	豚	鶏	鶏 卵	ブロイラー	その他 畜産物		
0	x	15	7	6	5	-	2	2	-	0	-	(1)
0	x	13	2	10	x	-	0	0	-	1	-	(2)
59	x	977	50	17	14	75	791	721	42	45	-	(3)
-	x	67	1	-	-	-	65	x	-	-	-	(4)
17	x	5	5	-	-	-	0	x	-	-	-	(5)
22	2	1,077	434	43	37	500	98	94	-	2	-	(6)
1	x	1,137	19	28	25	493	597	575	-	1	-	(7)
0	x	195	44	64	56	-	87	x	-	0	-	(8)
7	x	68	50	-	-	x	-	-	-	x	-	(9)
0	x	45	40	-	-	x	5	x	-	x	-	(10)
1	0	19	3	16	14	-	-	-	-	-	-	(11)
-	x	7	7	-	-	-	-	-	-	0	-	(12)
-	x	189	0	1	x	-	187	180	-	-	-	(13)
-	x	2	2	0	x	-	-	-	-	-	-	(14)
0	2	12	1	5	x	x	0	x	-	x	-	(15)
0	x	5	4	1	1	-	-	-	-	-	-	(16)
-	x	-	-	-	-	-	-	-	-	-	-	(17)
0	6	51	0	-	-	x	17	x	-	x	-	(18)
0	x	1	-	-	-	x	1	-	x	x	-	(19)
-	x	0	-	-	-	-	0	x	-	-	-	(20)
-	x	-	-	-	-	-	-	-	-	-	-	(21)
0	x	146	-	-	-	146	-	-	-	-	-	(22)
8	x	3	3	-	-	-	-	-	-	-	-	(23)
-	x	23	3	13	10	x	-	-	-	x	-	(24)
6	4	496	460	17	12	13	-	-	-	7	-	(25)
17	x	31	6	4	4	21	0	x	x	-	-	(26)
2	0	1,357	40	52	47	x	826	-	x	x	-	(27)
25	2	298	75	182	166	25	16	16	-	0	-	(28)
0	x	468	159	298	226	x	-	-	-	x	-	(29)
2	0	192	4	9	8	176	-	-	-	4	-	(30)
-	0	7	7	-	-	-	-	-	-	-	-	(31)
0	x	49	32	17	15	-	-	-	-	-	-	(32)
-	0	-	-	-	-	-	-	-	-	-	-	(33)
-	x	0	0	-	-	-	-	-	-	-	-	(34)
117	3	191	40	10	9	x	93	-	93	x	-	(35)
9	x	300	54	1	x	-	161	x	98	84	-	(36)
72	x	429	45	15	13	x	359	x	356	x	-	(37)
13	x	762	19	3	x	x	741	-	741	x	-	(38)
3	0	285	6	16	14	143	121	x	-	0	-	(39)
21	x	54	24	30	28	-	-	-	-	-	-	(40)

(2) 岩手

区 分	農 業 産出額 ア+イ+ウ	耕 種									
		小 計 ア	米	麦 類	雑 穀	豆 類	いも類	野 菜	果 実	花 き	
盛 岡 市 (1)	1,927	823	316	1	2	5	4	261	206	17	
宮 古 市 (2)	155	106	30	0	0	1	1	54	11	4	
大 船 渡 市 (3)	358	20	12	0	0	0	0	7	1	1	
花 巻 市 (4)	1,691	1,376	896	3	8	8	1	208	183	57	
北 上 市 (5)	1,141	814	582	1	3	14	3	159	33	13	
久 慈 市 (6)	624	70	31	0	1	1	0	28	9	0	
遠 野 市 (7)	739	352	200	0	0	3	2	107	15	5	
一 関 市 (8)	3,133	1,134	665	0	1	4	6	246	134	49	
陸 前 高 田 市 (9)	99	82	31	-	0	1	1	21	26	2	
釜 石 市 (10)	37	14	5	-	0	0	0	7	1	0	
二 戸 市 (11)	2,728	453	97	0	2	2	1	93	78	11	
八 幡 平 市 (12)	1,393	636	282	0	7	2	1	226	12	77	
奥 州 市 (13)	2,341	1,705	1,196	1	1	27	8	261	164	35	
滝 沢 市 (14)	488	232	89	0	1	1	2	107	28	3	
雫 石 町 (15)	740	408	238	0	1	2	1	137	5	15	
葛 巻 町 (16)	570	50	5	0	0	0	0	35	3	3	
岩 手 町 (17)	1,368	579	61	0	1	1	1	441	10	10	
紫 波 町 (18)	841	704	309	2	8	1	1	110	224	41	
矢 巾 町 (19)	358	269	186	1	1	2	1	54	21	3	
西 和 賀 町 (20)	174	140	78	0	4	2	0	20	0	36	
金 ヶ 崎 町 (21)	990	338	269	0	1	3	0	52	6	3	
平 泉 町 (22)	117	98	73	0	0	1	0	9	10	x	
住 田 町 (23)	520	30	18	0	0	0	0	9	1	x	
大 槌 町 (24)	29	21	9	-	0	0	0	10	0	1	
山 田 町 (25)	67	22	13	-	0	1	0	6	1	1	
岩 泉 町 (26)	238	48	13	0	0	1	0	20	11	1	
田 野 畑 村 (27)	172	19	2	-	0	0	0	17	1	x	
普 代 村 (28)	29	9	1	-	0	0	2	7	-	x	
軽 米 町 (29)	839	179	36	0	2	2	0	53	20	8	
野 田 村 (30)	69	18	6	0	0	0	0	6	6	1	
九 戸 村 (31)	648	85	27	0	0	1	0	28	4	10	
洋 野 町 (32)	1,329	77	23	0	0	1	0	44	3	1	
一 戸 町 (33)	1,016	279	26	0	0	1	0	188	28	9	

単位：1,000万円

工 芸 農作物	その他 作 物	畜 産									加 工 農産物 ウ	
		小 計 イ	肉用牛	乳用牛	生乳	豚	鶏	鶏 卵	ブロイラー	その他 畜産物		
3	9	1,104	124	137	117	62	779	726	x	1	-	(1)
4	0	49	35	9	8	-	0	0	-	4	-	(2)
-	0	338	6	6	5	x	323	x	323	x	-	(3)
5	7	315	131	56	51	69	58	15	43	0	-	(4)
3	4	326	66	8	7	218	26	25	-	9	-	(5)
0	0	554	96	64	54	x	157	x	144	x	-	(6)
19	1	387	191	90	78	x	63	9	x	x	-	(7)
19	11	1,999	509	224	196	596	666	25	640	5	-	(8)
0	1	17	3	1	x	-	13	x	x	-	-	(9)
0	0	23	4	-	-	x	-	-	-	x	-	(10)
167	4	2,275	46	42	36	28	2,157	x	2,157	1	-	(11)
21	8	758	123	231	195	214	181	x	180	10	-	(12)
5	8	635	404	60	53	71	97	22	74	2	-	(13)
0	2	256	78	178	155	-	0	x	-	0	-	(14)
7	2	332	147	135	114	x	4	4	x	x	-	(15)
4	0	520	59	433	367	21	7	x	-	0	-	(16)
54	1	790	292	174	146	x	161	154	-	x	-	(17)
2	7	137	79	0	x	29	30	x	-	0	-	(18)
-	1	90	22	2	x	x	38	x	-	x	-	(19)
0	0	34	15	20	17	-	-	-	-	-	-	(20)
1	1	652	32	194	153	x	382	x	-	x	-	(21)
0	x	19	18	1	1	-	-	-	-	-	-	(22)
2	x	490	6	7	5	289	188	-	188	-	-	(23)
1	0	9	5	3	3	-	-	-	-	0	-	(24)
0	0	45	3	5	x	x	33	-	x	x	-	(25)
0	1	191	86	88	72	x	3	x	-	x	-	(26)
-	x	153	7	39	31	x	33	x	-	x	-	(27)
-	x	19	7	7	x	-	5	x	-	-	-	(28)
57	2	660	56	13	11	154	437	37	399	1	-	(29)
-	0	51	0	5	x	x	-	-	-	x	-	(30)
14	1	562	15	27	23	x	508	x	502	x	-	(31)
2	2	1,252	67	160	142	356	668	-	668	1	-	(32)
22	4	738	111	288	253	38	298	x	298	3	-	(33)

(3) 宮城

区 分	農 業 産出額 ア+イ+ウ	耕 種									
		小 計 ア	米	麦 類	雑 穀	豆 類	いも類	野 菜	果 実	花 き	
仙 台 市 (1)	713	634	353	1	1	13	3	243	5	15	
石 巻 市 (2)	1,534	987	706	6	0	30	2	222	1	18	
塩 竈 市 (3)	3	0	0	-	-	-	-	-	-	x	
気 仙 沼 市 (4)	181	103	53	-	0	0	0	41	6	3	
白 石 市 (5)	481	176	111	0	0	0	1	52	8	2	
名 取 市 (6)	359	359	200	1	0	4	1	139	1	12	
角 田 市 (7)	527	375	275	1	0	3	1	67	21	5	
多 賀 城 市 (8)	41	40	21	-	0	0	0	15	1	x	
岩 沼 市 (9)	174	167	118	0	0	3	0	39	2	4	
登 米 市 (10)	3,334	1,824	1,349	1	0	25	3	391	16	30	
栗 原 市 (11)	2,312	1,378	1,178	-	0	14	1	150	10	16	
東 松 島 市 (12)	434	402	200	1	0	11	3	181	1	5	
大 崎 市 (13)	2,491	1,576	1,237	2	0	40	3	242	13	28	
富 谷 市 (14)	65	55	42	-	0	0	0	12	1	x	
蔵 王 町 (15)	536	230	70	-	0	0	1	73	78	x	
七ヶ 宿 町 (16)	104	26	12	-	1	0	0	13	1	-	
大 河 原 町 (17)	190	49	33	1	0	1	0	9	4	x	
村 田 町 (18)	151	105	59	0	0	1	2	40	2	2	
柴 田 町 (19)	126	112	66	0	0	1	1	19	1	24	
川 崎 町 (20)	297	110	74	0	1	1	1	26	2	5	
丸 森 町 (21)	466	177	101	0	0	0	1	43	16	15	
亘 理 町 (22)	463	438	200	-	0	4	0	206	14	14	
山 元 町 (23)	264	260	89	-	0	1	0	156	12	x	
松 島 町 (24)	144	67	56	0	0	1	0	9	1	x	
七ヶ 浜 町 (25)	11	11	10	-	-	0	0	1	-	x	
利 府 町 (26)	70	54	22	-	0	0	0	14	17	x	
大 和 町 (27)	245	206	172	0	1	2	0	27	1	2	
大 郷 町 (28)	339	171	134	0	0	5	0	27	2	1	
大 衡 村 (29)	156	132	75	0	0	2	0	45	1	9	
色 麻 町 (30)	1,159	236	182	-	0	5	0	41	4	x	
加 美 町 (31)	757	459	360	0	0	7	0	72	7	7	
涌 谷 町 (32)	474	301	220	1	0	7	0	58	1	11	
美 里 町 (33)	591	519	383	2	0	20	3	81	11	12	
女 川 町 (34)	-	-	-	-	-	-	-	-	-	-	
南 三 陸 町 (35)	122	54	16	0	0	0	0	14	1	23	

単位：1,000万円

工 芸 農作物	その他 作 物	畜 産									加 工 農産物 ウ	
		小 計 イ	肉用牛	乳用牛	生乳	豚	鶏	鶏 卵	ブロイラー	その他 畜産物		
0	1	80	15	54	48	-	11	10	-	-	-	(1)
0	2	547	120	46	41	28	353	4	349	-	0	(2)
-	x	3	3	-	-	x	-	-	-	x	-	(3)
0	0	78	21	17	15	-	40	1	39	0	-	(4)
1	1	305	146	77	66	67	14	10	x	2	-	(5)
0	0	0	0	-	-	-	0	x	-	-	-	(6)
0	1	152	79	39	31	11	18	12	x	5	0	(7)
-	x	2	-	-	-	-	2	x	-	-	-	(8)
0	0	7	2	4	4	-	1	1	-	-	-	(9)
1	8	1,510	894	163	148	448	5	0	x	0	0	(10)
2	7	934	394	135	119	215	191	173	x	1	0	(11)
0	0	32	18	9	8	6	0	0	-	-	-	(12)
2	11	915	387	166	148	177	185	143	37	0	-	(13)
-	x	10	4	6	5	-	0	x	-	-	-	(14)
0	x	306	78	90	74	x	117	98	15	x	-	(15)
0	0	77	2	28	23	-	48	-	x	-	-	(16)
0	x	142	1	3	x	x	7	-	x	x	-	(17)
0	1	46	40	6	5	-	0	0	-	0	-	(18)
0	0	14	9	5	4	-	0	x	-	-	-	(19)
1	0	187	125	38	32	x	19	18	-	x	-	(20)
1	0	289	18	120	105	64	86	44	40	0	-	(21)
0	1	25	6	14	12	-	6	-	x	-	-	(22)
0	x	4	1	3	3	-	0	x	-	-	-	(23)
0	x	78	7	3	x	-	68	x	-	-	-	(24)
-	x	-	-	-	-	-	-	-	-	-	-	(25)
0	x	15	3	13	12	-	-	-	-	-	-	(26)
0	2	38	21	15	14	-	2	x	x	0	-	(27)
1	1	168	51	-	-	-	117	112	-	-	-	(28)
0	1	24	11	13	13	-	-	-	-	-	-	(29)
1	x	923	39	60	52	-	823	x	-	-	-	(30)
3	3	297	107	149	131	42	0	x	-	-	-	(31)
0	3	173	67	69	66	x	28	3	x	x	-	(32)
-	5	72	59	10	9	x	0	x	-	x	-	(33)
-	-	-	-	-	-	-	-	-	-	-	-	(34)
1	0	68	33	29	26	x	6	x	6	x	-	(35)

(4) 秋田

区 分	農 業 産出額 ア+イ+ウ	耕 種									
		小 計 ア	米	麦 類	雑 穀	豆 類	いも類	野 菜	果 実	花 き	
秋 田 市 (1)	908	818	659	-	0	8	7	114	18	11	
能 代 市 (2)	853	811	493	-	2	12	2	289	3	9	
横 手 市 (3)	2,958	2,271	1,304	0	7	16	3	494	354	74	
大 館 市 (4)	1,205	569	411	-	0	3	3	98	27	12	
男 鹿 市 (5)	431	413	290	-	0	3	3	70	26	9	
湯 沢 市 (6)	902	813	439	-	0	7	2	227	118	11	
鹿 角 市 (7)	957	501	247	0	6	1	1	116	85	22	
由 利 本 荘 市 (8)	1,283	1,000	763	-	2	2	4	155	22	33	
潟 上 市 (9)	354	351	280	-	-	8	1	32	19	10	
大 仙 市 (10)	2,327	2,022	1,530	0	2	27	5	394	8	35	
北 秋 田 市 (11)	745	691	359	-	1	4	1	313	5	1	
に か ほ 市 (12)	320	298	228	-	1	1	4	46	0	16	
仙 北 市 (13)	656	523	355	0	3	3	8	121	3	23	
小 坂 町 (14)	244	42	25	-	1	1	0	11	3	x	
上 小 阿 仁 村 (15)	40	38	31	-	0	0	0	6	-	x	
藤 里 町 (16)	64	59	49	-	0	0	0	6	1	x	
三 種 町 (17)	802	645	394	-	0	8	3	217	8	6	
八 峰 町 (18)	183	182	135	-	2	2	1	37	5	x	
五 城 目 町 (19)	151	151	137	-	0	1	1	12	0	x	
八 郎 潟 町 (20)	85	85	78	-	-	0	0	6	0	x	
井 川 町 (21)	127	122	112	-	0	0	1	8	1	x	
大 潟 村 (22)	1,299	1,293	1,230	1	-	6	0	52	1	4	
美 郷 町 (23)	702	666	530	0	0	13	1	98	11	10	
羽 後 町 (24)	673	441	263	-	2	3	1	147	3	18	
東 成 瀬 村 (25)	51	33	20	-	-	0	0	11	0	2	

単位：1,000万円

工 芸 農作物	その他 作 物	畜 産									加 工 農産物 ウ	
		小 計 イ	肉用牛	乳用牛 生乳	豚	鶏 鶏 卵 ブロイラー	その他 畜産物					
0	1	89	27	10	8	x	27	x	x	x	-	(1)
1	1	42	27	10	8	-	5	4	x	1	0	(2)
10	10	686	58	36	33	479	109	105	-	4	0	(3)
14	2	636	37	11	8	x	433	417	-	x	-	(4)
12	1	18	12	6	x	-	0	x	-	-	-	(5)
7	3	89	33	41	36	14	0	-	x	0	-	(6)
20	3	456	48	28	22	378	0	-	x	2	-	(7)
12	6	284	153	42	34	80	6	6	-	2	-	(8)
1	1	3	2	-	-	x	0	x	-	x	-	(9)
16	4	305	74	27	22	203	0	x	-	2	-	(10)
4	2	54	8	42	34	-	0	x	-	4	-	(11)
0	1	22	12	8	6	-	1	x	-	1	-	(12)
5	2	133	33	2	1	x	96	92	x	x	-	(13)
1	x	202	4	2	2	x	-	-	-	x	-	(14)
-	x	2	-	-	-	-	1	x	x	1	-	(15)
1	x	5	5	-	-	-	-	-	-	0	-	(16)
7	1	157	3	16	13	136	0	x	-	3	-	(17)
-	x	1	1	0	x	x	0	x	-	x	-	(18)
0	x	0	0	-	-	-	0	x	-	-	-	(19)
0	x	0	0	-	-	-	0	x	-	0	-	(20)
0	x	5	-	5	x	-	0	x	-	-	-	(21)
0	0	6	6	0	x	-	0	0	x	-	-	(22)
1	2	36	19	13	13	-	4	x	-	-	-	(23)
4	2	232	42	24	21	120	47	x	-	-	-	(24)
0	0	18	17	0	x	-	0	x	-	-	-	(25)

(5) 山形

区 分	農 業 産出額 ア+イ+ウ	耕 種									
		小 計	米	麦 類	雑 穀	豆 類	いも類	野 菜	果 実	花 き	
		ア									
山 形 市 (1)	1,248	1,164	334	x	4	6	1	338	411	65	
米 沢 市 (2)	737	514	306	-	6	5	4	97	80	14	
鶴 岡 市 (3)	3,256	2,965	1,408	x	3	20	4	1,217	212	95	
酒 田 市 (4)	2,076	1,716	951	x	2	10	5	597	74	73	
新 庄 市 (5)	750	652	428	-	4	1	1	185	13	18	
寒 河 江 市 (6)	1,001	959	136	-	0	3	1	101	683	29	
上 山 市 (7)	771	725	104	-	1	1	0	28	557	28	
村 山 市 (8)	883	838	246	-	3	2	1	234	333	14	
長 井 市 (9)	436	364	241	-	1	6	1	65	30	19	
天 童 市 (10)	1,702	1,582	166	x	1	0	0	62	1,325	15	
東 根 市 (11)	1,847	1,660	138	-	0	0	1	41	1,454	10	
尾 花 沢 市 (12)	1,079	805	347	x	10	0	0	416	4	17	
南 陽 市 (13)	871	605	158	-	0	0	0	60	375	7	
山 辺 町 (14)	376	180	51	x	1	0	0	12	95	19	
中 山 町 (15)	234	218	57	-	0	2	0	13	141	x	
河 北 町 (16)	564	548	137	x	0	4	0	72	313	19	
西 川 町 (17)	55	49	21	-	1	0	0	11	13	x	
朝 日 町 (18)	403	347	46	-	0	0	0	13	280	4	
大 江 町 (19)	257	221	40	-	0	0	0	37	140	2	
大 石 田 町 (20)	271	263	125	-	3	0	0	121	13	1	
金 山 町 (21)	228	224	126	-	0	1	0	92	3	x	
最 上 町 (22)	451	297	144	-	2	0	0	119	6	23	
舟 形 町 (23)	164	161	113	x	2	0	0	40	4	x	
真 室 川 町 (24)	296	239	131	-	0	1	0	92	13	x	
大 蔵 村 (25)	160	137	69	-	3	0	0	62	1	2	
鮭 川 村 (26)	329	233	154	x	1	0	0	48	6	22	
戸 沢 村 (27)	151	151	117	-	1	0	0	25	0	7	
高 畠 町 (28)	817	713	274	x	2	2	1	47	364	22	
川 西 町 (29)	705	631	422	-	3	7	0	80	95	22	
小 国 町 (30)	78	65	57	x	1	0	0	6	0	1	
白 鷹 町 (31)	424	280	106	-	1	1	0	68	34	68	
飯 豊 町 (32)	350	239	170	x	1	1	0	51	2	13	
三 川 町 (33)	325	286	218	x	0	3	0	58	2	4	
庄 内 町 (34)	882	680	561	-	1	8	1	61	5	44	
遊 佐 町 (35)	515	413	246	x	1	2	1	146	9	8	

単位：1,000万円

工 芸 農作物	その他 作 物	畜 産									加 工 農産物 ウ	
		小 計 イ	肉用牛	乳用牛	生乳	豚	鶏	鶏 卵	ブロイラー	その他 畜産物		
1	x	84	53	21	17	-	0	x	x	10	-	(1)
1	1	223	67	90	76	x	34	x	-	x	-	(2)
4	x	291	38	6	5	136	110	35	x	1	0	(3)
2	x	360	49	24	17	258	27	12	x	3	-	(4)
0	1	99	37	61	48	-	1	1	-	-	-	(5)
1	6	42	18	20	18	-	4	x	-	0	-	(6)
2	5	47	0	46	42	-	-	-	-	-	-	(7)
1	3	45	30	14	12	x	-	-	-	x	-	(8)
1	1	72	34	34	29	x	1	1	-	x	-	(9)
0	x	120	72	27	25	x	8	x	-	x	-	(10)
2	15	187	135	30	22	x	2	x	x	x	-	(11)
9	x	274	229	35	x	-	10	-	x	0	-	(12)
1	3	266	31	92	79	139	1	1	-	2	-	(13)
0	x	197	0	7	6	x	17	x	-	x	-	(14)
0	x	16	3	12	11	-	2	x	-	-	-	(15)
0	x	16	12	5	4	-	0	x	-	-	0	(16)
0	x	6	4	2	x	-	0	x	-	0	-	(17)
1	3	57	30	17	15	x	1	x	-	x	-	(18)
1	2	36	-	2	x	-	34	x	x	-	-	(19)
0	0	8	3	6	4	-	0	-	x	-	-	(20)
1	x	4	4	-	-	-	0	0	-	-	0	(21)
1	0	154	121	17	12	-	0	x	x	16	-	(22)
0	0	3	2	-	-	-	-	-	-	0	-	(23)
1	x	57	36	21	18	-	0	x	-	0	-	(24)
0	0	23	5	12	10	x	0	-	x	x	-	(25)
1	x	95	2	1	x	x	41	x	x	x	-	(26)
1	0	1	1	-	-	-	0	x	-	-	0	(27)
1	x	104	9	81	73	14	0	0	-	-	-	(28)
0	1	74	57	17	15	-	0	0	-	-	-	(29)
-	x	14	14	-	-	-	0	x	x	-	-	(30)
1	1	144	22	122	102	-	0	x	-	0	-	(31)
0	x	111	67	31	24	x	0	x	-	x	-	(32)
0	x	39	9	0	x	-	29	-	x	-	-	(33)
0	0	202	11	14	11	176	0	x	-	0	-	(34)
0	x	101	16	1	x	85	0	0	-	-	-	(35)

(6) 福島

区 分	農 業 産出額 ア+イ+ウ	耕 種									
		小 計	米	麦 類	雑 穀	豆 類	いも類	野 菜	果 実	花 き	
		ア									
福 島 市 (1)	1,741	1,569	204	0	0	2	7	216	1,019	101	
会 津 若 松 市 (2)	1,022	1,015	627	0	5	5	5	259	68	44	
郡 山 市 (3)	1,711	1,430	990	0	2	3	10	350	41	15	
い わ き 市 (4)	997	716	430	0	0	1	9	215	24	21	
白 河 市 (5)	813	665	432	0	1	1	2	178	36	11	
須 賀 川 市 (6)	1,337	1,201	574	0	1	1	3	422	163	34	
喜 多 方 市 (7)	1,138	1,049	718	0	15	1	4	271	18	8	
相 馬 市 (8)	339	280	185	0	0	3	1	48	25	17	
二 本 松 市 (9)	981	650	210	0	0	1	5	357	46	16	
田 村 市 (10)	860	355	157	0	1	1	2	132	3	10	
南 相 馬 市 (11)	271	201	81	1	0	3	1	92	13	9	
伊 達 市 (12)	1,821	1,218	108	0	0	1	2	574	501	19	
本 宮 市 (13)	275	213	148	0	0	0	1	49	6	8	
桑 折 町 (14)	280	261	41	0	0	0	0	31	181	3	
国 見 町 (15)	354	267	39	0	0	0	1	20	202	x	
川 俣 町 (16)	85	57	19	0	0	0	1	23	1	13	
大 玉 村 (17)	202	150	111	-	0	0	1	29	4	3	
鏡 石 町 (18)	262	225	98	-	0	0	1	98	27	x	
天 栄 村 (19)	162	142	94	-	0	0	1	42	3	x	
下 郷 町 (20)	142	130	50	-	3	0	2	54	7	12	
檜 枝 岐 村 (21)	0	0	-	-	0	0	-	-	-	-	
只 見 町 (22)	85	74	49	0	0	0	1	16	0	8	
南 会 津 町 (23)	419	413	124	0	6	0	1	186	9	87	
北 塩 原 村 (24)	75	75	27	-	0	0	0	43	0	2	
西 会 津 町 (25)	113	112	74	-	2	0	0	34	1	x	
磐 梯 町 (26)	92	87	52	0	2	0	0	31	2	x	
猪 苗 代 町 (27)	424	403	287	0	6	1	1	77	1	29	
会 津 坂 下 町 (28)	459	444	345	0	6	0	1	54	26	11	
湯 川 村 (29)	175	172	129	0	0	0	1	34	0	8	
柳 津 町 (30)	64	63	38	-	2	0	1	16	0	5	
三 島 町 (31)	17	14	5	-	0	0	0	3	0	x	
金 山 町 (32)	21	21	14	-	1	0	0	3	0	x	
昭 和 村 (33)	62	62	21	-	1	0	0	2	-	37	
会 津 美 里 町 (34)	630	594	379	0	5	1	1	115	74	16	
西 郷 村 (35)	221	129	102	-	0	0	1	19	0	x	
泉 崎 村 (36)	231	158	84	-	0	0	1	56	0	x	
中 島 村 (37)	194	164	67	-	0	0	0	89	-	7	
矢 吹 町 (38)	452	374	162	0	0	1	2	199	0	3	
棚 倉 町 (39)	185	134	101	0	0	0	2	21	2	x	
矢 祭 町 (40)	92	85	35	0	0	0	1	40	1	6	

単位：1,000万円

工 芸 農作物	その他 作 物	畜 産									加 工 農産物 ウ	
		小 計 イ	肉用牛	乳用牛		豚	鶏		その他 畜産物			
				生乳	鶏 卵		ブロイラー					
1	19	172	25	57	45	x	83	39	43	x	-	(1)
0	2	7	6	1	x	-	0	0	-	-	-	(2)
16	4	281	155	86	68	6	33	30	2	1	-	(3)
1	15	281	46	31	26	144	59	5	55	0	-	(4)
1	2	149	41	26	23	65	17	16	-	-	-	(5)
1	3	136	126	10	9	-	0	0	x	0	-	(6)
10	3	89	34	18	16	32	5	0	x	0	-	(7)
0	1	58	12	18	15	x	25	24	-	x	-	(8)
7	8	331	153	121	96	28	27	25	x	3	-	(9)
48	3	505	140	95	72	-	269	247	x	1	-	(10)
0	1	71	39	21	20	x	0	x	-	x	-	(11)
0	12	603	11	22	18	x	551	459	74	x	-	(12)
1	0	62	20	16	14	x	1	1	x	x	-	(13)
0	4	19	1	0	x	-	18	x	x	0	-	(14)
-	x	87	2	1	-	x	66	62	x	x	-	(15)
1	0	28	5	9	6	-	0	x	-	13	-	(16)
0	0	52	31	21	18	-	0	0	-	-	-	(17)
0	x	36	2	22	18	x	0	x	-	x	-	(18)
0	x	20	18	2	x	-	-	-	-	0	-	(19)
2	0	13	2	5	x	-	6	6	-	-	-	(20)
-	0	0	-	-	-	-	-	-	-	0	-	(21)
0	0	11	1	0	x	x	0	x	-	x	-	(22)
0	1	6	2	3	x	-	0	x	-	1	-	(23)
2	0	0	-	0	-	-	0	x	-	0	-	(24)
0	x	1	1	1	1	-	0	x	-	0	-	(25)
-	x	4	-	4	x	-	0	x	-	-	-	(26)
-	3	20	9	11	8	-	-	-	-	-	-	(27)
2	0	14	13	0	x	-	1	1	x	0	-	(28)
1	0	3	3	-	-	-	0	x	-	-	-	(29)
1	0	1	1	-	-	-	0	x	-	-	-	(30)
1	x	3	-	2	x	-	1	-	x	-	-	(31)
0	x	-	-	-	-	-	-	-	-	-	-	(32)
0	0	0	-	-	-	-	0	x	-	-	-	(33)
1	2	36	1	6	x	x	1	1	x	x	-	(34)
0	x	92	10	76	65	x	-	-	-	x	-	(35)
0	x	74	9	15	14	51	0	0	-	-	-	(36)
1	0	30	18	1	x	x	3	x	-	x	-	(37)
6	1	78	26	36	29	16	0	x	-	-	-	(38)
2	x	51	25	-	-	x	0	x	-	x	-	(39)
0	1	7	3	1	x	-	3	3	-	-	-	(40)

(6) 福島 (続き)

区 分	農 業 産出額 ア+イ+ウ	耕 種									
		小 計	米	麦 類	雑 穀	豆 類	いも類	野 菜	果 実	花 き	
		ア									
埴 町 (41)	194	148	66	0	0	0	2	56	4	19	
鮫 川 村 (42)	149	43	28	0	0	0	1	11	1	x	
石 川 町 (43)	279	197	97	0	0	0	2	63	26	4	
玉 川 村 (44)	237	110	52	0	0	0	1	50	3	3	
平 田 村 (45)	410	86	51	0	0	0	1	20	0	2	
浅 川 町 (46)	172	75	64	0	0	0	0	9	0	x	
古 殿 町 (47)	107	52	26	0	0	0	5	20	0	x	
三 春 町 (48)	153	122	39	0	0	0	2	67	3	3	
小 野 町 (49)	214	95	57	0	0	0	1	24	0	x	
小 広 野 町 (50)	15	15	14	0	0	0	0	1	-	x	
檜 葉 町 (51)	3	3	3	-	-	-	-	-	-	-	
富 岡 町 (52)	1	1	1	-	-	-	-	-	-	-	
川 内 村 (53)	27	22	13	0	0	0	0	8	0	-	
大 熊 町 (54)	0	0	0	-	-	-	-	-	-	-	
双 葉 町 (55)	-	-	-	-	-	-	-	-	-	-	
浪 江 町 (56)	1	1	1	-	-	-	-	-	-	-	
葛 尾 村 (57)	2	2	2	-	0	0	-	-	-	-	
新 地 町 (58)	135	130	57	0	0	1	1	51	5	15	
飯 館 村 (59)	3	3	2	-	0	-	-	-	-	-	

14 農業・農村の6次産業化

【解説】

ここでは、「6次産業化総合調査」結果から、農業・農村における6次産業化の取組状況に関する統計を収録した。

1 調査の概要

(1) 調査対象

調査対象の母集団リストは、前年度に実施した調査結果をもとに、地方自治体、関連団体等からの情報収集により作成した。

ア 農産加工（農産物の加工を営む農業経営体及び農業協同組合等が運営する農産加工場）

イ 農産物直売所（農産物直売所を営む農業経営体及び農業協同組合等が運営する農産物直売所）

ウ 観光農園（観光農園を営む農業経営体）

エ 農家民宿（農家民宿を営む農業経営体）

オ 農家レストラン（農家レストランを営む農業経営体及び農業協同組合等が運営する農家レストラン）

なお、農業協同組合等が運営する農家レストランについては、平成24年度から調査の対象とした。

(2) 調査対象期間及び調査実施時期

ア 調査対象期間

平成30年度（平成30年4月1日～平成31年3月31日）の1年間とした。

ただし、上記期間での記入が困難な場合は、記入が可能な平成30年度の期間を含む1年間とした。

イ 調査実施時期

令和元年10月上旬から令和元年11月上旬までの間に実施した。

(3) 調査方法

農林水産省が契約した民間事業者が調査票を郵送により配布し、調査対象者が記入した調査票を郵送又はオンラインにより回収する自計調査の方法により実施した。

2 統計利用上の留意事項

各統計表の事業体数及び経営体数は、1の位を四捨五入している。

（例：4経営体→0経営体）

3 調査上の主な約束事項（用語の解説）

事業体

農業生産関連事業を営んでいる農業経営体及び農業協同組合等が運営する農業生産関連事業の事業所をいう。

なお、農業経営体が複数の事業を営んでいる場合は、その営んでいる事業ごとにそれぞれ1事業体としてカウントした。

年間販売（売上）金額

農業生産関連事業における年間販売（売上）金額は、1年間（平成30年4月1日～平成31年3月31日）の事業による販売（売上）金額をいう。

	ただし、上記期間での記入が困難な場合は、記入が可能な平成30年度の期間を含む1年間とした。																						
従事者	農業生産関連事業に従事した者をいい、雇用者のほか、世帯員、経営者、役員等を含む。																						
雇用者	農業生産関連事業の経営のために雇った常雇い及び臨時雇いをいう。																						
通年営業	各事業において1年を通じて、おおむね1週間に5日以上営業している場合をいう。 なお、通年営業以外の場合を季節的営業とした。																						
常設施設	農産物直売所において、直売専用に使っている常設の施設（簡易な小屋等を含む。）、農産加工場や温室など他の用途と兼用している施設、百貨店やスーパーなど大型店舗の一角にある独立した売り場（量販店のインショップ）、賃貸による直売施設等をいう。																						
出荷者数	農産物直売所に農産物又は農産加工品の販売を委託している農業経営体数をいい、農業協同組合等の組合員数や生産者グループ（任意組合を含む。以下同じ。）等を構成している個々の農業経営体数をいう。 なお、卸売市場等から買い取っている場合は、出荷者数には含まない。																						
農業経営体	農産物の生産を行うか又は委託を受けて農作業を行い、生産又は作業に係る面積・頭数が、次のいずれかに該当する事業を行う者をいう。 (1) 経営耕地面積が30 a 以上の規模の農業 (2) 農作物の作付面積又は栽培面積、家畜の飼養頭羽数又は出荷羽数、その他の事業の規模が次の農業経営体の外形基準以上の農業 <table border="0" style="margin-left: 20px;"> <tr> <td>①露地野菜作付面積</td> <td>15 a</td> </tr> <tr> <td>②施設野菜栽培面積</td> <td>350㎡</td> </tr> <tr> <td>③果樹栽培面積</td> <td>10 a</td> </tr> <tr> <td>④露地花き栽培面積</td> <td>10 a</td> </tr> <tr> <td>⑤施設花き栽培面積</td> <td>250㎡</td> </tr> <tr> <td>⑥搾乳牛飼養頭数</td> <td>1 頭</td> </tr> <tr> <td>⑦肥育牛飼養頭数</td> <td>1 頭</td> </tr> <tr> <td>⑧豚飼養頭数</td> <td>15頭</td> </tr> <tr> <td>⑨採卵鶏飼養羽数</td> <td>150羽</td> </tr> <tr> <td>⑩ブロイラー年間出荷羽数</td> <td>1,000羽</td> </tr> <tr> <td>⑪その他</td> <td>調査期日前1年間における農業生産物の総販売金額50万円に相当する事業の規模</td> </tr> </table> (3) 農作業の受託の事業	①露地野菜作付面積	15 a	②施設野菜栽培面積	350㎡	③果樹栽培面積	10 a	④露地花き栽培面積	10 a	⑤施設花き栽培面積	250㎡	⑥搾乳牛飼養頭数	1 頭	⑦肥育牛飼養頭数	1 頭	⑧豚飼養頭数	15頭	⑨採卵鶏飼養羽数	150羽	⑩ブロイラー年間出荷羽数	1,000羽	⑪その他	調査期日前1年間における農業生産物の総販売金額50万円に相当する事業の規模
①露地野菜作付面積	15 a																						
②施設野菜栽培面積	350㎡																						
③果樹栽培面積	10 a																						
④露地花き栽培面積	10 a																						
⑤施設花き栽培面積	250㎡																						
⑥搾乳牛飼養頭数	1 頭																						
⑦肥育牛飼養頭数	1 頭																						
⑧豚飼養頭数	15頭																						
⑨採卵鶏飼養羽数	150羽																						
⑩ブロイラー年間出荷羽数	1,000羽																						
⑪その他	調査期日前1年間における農業生産物の総販売金額50万円に相当する事業の規模																						
農業協同組合等	農業協同組合法（昭和22年法律第132号）に基づく農業協同組合（農業協同組合連合会を含む。以下同じ。）及び農業協同組合が50%以上出資する子会社をいう。 なお、これらに加えて、農産加工にあつては、農業協同組合の加工																						

	<p>場を使用している農業協同組合の下部組織及び生産者グループを含み、農産物直売所にあつては、生産者グループ並びに農業経営体から委託を受けた農産物又は農産加工品を販売する施設を開設している都道府県、市区町村（市町村及び特別区をいう。）、第3セクター、農業協同組合の下部組織及び民間企業を含む。</p>
会社等	<p>農業を営んでいる会社法（平成17年法律第86号）に規定する株式会社、合名会社、合資会社及び合同会社をいう。ただし、農家（法人）を除き、会社法の施行に伴う関係法律の整備等に関する法律（平成17年法律第87号）に規定する特例有限会社を含むほか、農業を営んでいる任意団体を含む。</p>
農林漁業等体験活動	<p>農作業体験、地引き網体験、養殖の体験、枝打ち、農水産物の加工、郷土料理づくり、調理の体験、木工細工、地域伝統行事への参加、森林散策等の体験活動をいう。</p>
農業生産関連事業	<p>「農産加工」、「消費者に直接販売」、「観光農園」、「農家民宿」等の農業生産に関連した事業をいう。</p> <p>本調査においては、農業経営体又は農業協同組合等による以下の5事業をいう。</p>
農産加工	<p>農業経営体又は農業協同組合等が販売を目的として、自ら又は構成員（組員）が生産した農産物をその使用割合の多寡にかかわらず用いて加工（非食品の製造も含む。）することをいう。</p>
農産物直売所	<p>農業経営体又は農業協同組合等が、①自ら生産した農産物（構成員（組員）が生産した農産物や農産物加工品を含む。）を定期的に不特定の消費者に直接対面販売をするために開設した施設や場所及び、②農業経営体から委託を受けた農産物又は農産加工品を販売するため開設した場所又は施設をいう。</p> <p>なお、果実等の季節性が高い農産物を販売するため、期間を限定して開設されたものを含み、無人販売所、移動販売及びインターネットのみによる販売は除く。</p>
観光農園	<p>農業経営体が観光客等の第三者に、ほ場において自ら生産した農産物の収穫等一部の農作業を体験又はほ場を鑑賞させ、料金を得る事業をいう。</p>
農家民宿	<p>農業経営体が旅館業法（昭和23年法律第138号）に基づく旅館業の許可を得て、観光客等の第三者を宿泊させ、自ら生産した農産物や地域の食材をその使用割合の多寡にかかわらず用いた料理を提供し、料金を得る事業をいう。</p>
農家レストラン	<p>農業経営体又は農業協同組合等が食品衛生法（昭和22年法律第233号）に基づく飲食店営業又は喫茶店営業の許可を得て、不特定の者に自ら又は構成員（組員）が生産した農産物や地域の食材をその使用割合の多寡にかかわらず用いた料理を提供し、料金を得る事業をいう。</p>

14 農業・農村の6次産業化

(1) 農業生産関連事業の年間販売金額及び事業体数（平成30年度）

区 分	農業生産関連事業計		農 産 加 工					
	総 額	事業体数	総 額	事業体数	農業経営体		農業協同組合等	
					総 額	農 業 経営体数	総 額	事業体数
	100万円	事業体	100万円	事業体	100万円	経営体	100万円	事業体
全 国	2,104,038	61,970	940,374	27,870	352,590	26,050	587,784	1,830
東 北	182,124	8,680	63,878	4,250	30,999	3,990	32,878	250
青 森	28,462	1,080	12,862	540	6,666	500	6,196	40
岩 手	29,751	1,330	8,155	680	4,843	660	3,312	30
宮 城	27,169	1,150	9,701	540	4,611	510	5,090	30
秋 田	17,422	1,230	5,658	630	4,500	590	1,158	40
山 形	33,180	1,790	9,217	740	4,456	690	4,761	50
福 島	46,140	2,110	18,285	1,110	5,923	1,040	12,362	70

区 分	農 産 物 直 売 所						観 光 農 園	
	総 額	事業体数	農業経営体		農業協同組合等		総 額	農 業 経営体数
			総 額	農 業 経営体数	総 額	事業体数		
	100万円	事業体	100万円	経営体	100万円	事業体	100万円	経営体
全 国	1,078,913	23,870	181,159	13,610	897,754	10,260	40,334	6,590
東 北	110,708	3,100	20,921	1,780	89,787	1,320	2,656	660
青 森	14,878	310	2,500	150	12,379	160	309	100
岩 手	20,197	470	3,345	200	16,852	270	592	70
宮 城	16,229	500	2,276	240	13,952	250	142	40
秋 田	10,894	450	2,627	230	8,267	220	222	50
山 形	22,141	710	5,225	530	16,916	180	1,023	260
福 島	26,368	670	4,947	420	21,421	240	368	130

区 分	農 家 民 宿		農家レストラン	
	総 額	農 業 経営体数	総 額	事業体数
	100万円	経営体	100万円	事業体
全 国	5,991	2,060	38,426	1,580
東 北	754	400	4,129	270
青 森	38	110	374	30
岩 手	214	60	594	50
宮 城	28	10	1,070	50
秋 田	43	60	604	30
山 形	57	30	742	50
福 島	375	140	745	60

資料：農林水産省統計部「6次産業化総合調査報告」（以下(3)まで同じ。）

(2) 農業生産関連事業の従事者数（平成30年度）

単位：100人

区 分	農業生産関連事業計		農 産 加 工					
	計	雇用者	小 計		農業経営体		農業協同組合等	
			雇用者	雇用者	雇用者	雇用者	雇用者	雇用者
全 国	4,415	2,668	1,793	1,098	1,367	759	426	339
東 北	657	376	267	162	207	112	61	50
青 森	73	40	31	19	22	11	9	7
岩 手	105	59	39	24	34	20	5	4
宮 城	83	49	37	25	24	13	13	12
秋 田	90	49	34	18	29	14	5	4
山 形	146	83	48	31	39	23	9	7
福 島	161	96	77	46	58	30	19	16

区 分	農 産 物 直 売 所						観 光 農 園	
	小 計	雇用者	農業経営体		農業協同組合等		雇用者	
			雇用者	雇用者	雇用者	雇用者		
全 国	1,965	1,179	834	489	1,130	689	437	257
東 北	301	160	137	75	165	85	52	35
青 森	30	14	12	6	18	8	7	4
岩 手	50	23	9	5	41	18	9	8
宮 城	38	18	10	4	28	14	3	2
秋 田	47	26	17	9	31	17	4	3
山 形	74	38	50	25	25	13	19	13
福 島	62	41	39	26	23	15	9	5

区 分	農家民宿		農家レストラン	
	雇用者	雇用者	雇用者	雇用者
全 国	77	26	143	109
東 北	17	6	19	14
青 森	4	2	2	1
岩 手	3	2	3	3
宮 城	0	0	4	3
秋 田	1	0	3	2
山 形	1	0	3	2
福 島	8	1	4	3

(3) 年間販売金額及び年間販売金額規模別事業体数割合 (平成30年度)
 ア 農産加工 (農業経営体・農業協同組合等)

区 分	年間販売金額		事 業 体 数	年間販売金額規模別事業体数割合								
	総 額	1事業体 当 たり		計	100万円 未 満	100～ 500	500～ 1,000	1,000～ 5,000	5,000万 ～1億	1～3	3億円 以 上	
	100万円	万円	事業体	%	%	%	%	%	%	%	%	
全 国	940,374	3,374	27,870	100.0	43.3	31.0	9.7	10.7	1.5	2.1	1.7	
東 北	63,878	1,504	4,250	100.0	47.5	27.8	14.3	6.2	1.3	1.9	0.9	
青 森	12,862	2,382	540	100.0	49.7	27.4	10.5	7.6	0.6	2.6	1.7	
岩 手	8,155	1,192	680	100.0	53.7	32.3	8.2	3.4	1.0	1.0	0.3	
宮 城	9,701	1,790	540	100.0	35.8	34.1	17.0	8.1	0.9	2.4	1.7	
秋 田	5,658	895	630	100.0	46.1	27.7	11.6	10.8	1.7	1.7	0.3	
山 形	9,217	1,246	740	100.0	33.4	22.4	36.1	4.0	1.7	1.3	0.9	
福 島	18,285	1,647	1,110	100.0	58.3	26.3	5.6	5.0	1.6	2.5	0.6	

イ 農産物直売所 (農業経営体・農業協同組合等)

区 分	年間販売金額		事 業 体 数	年間販売金額規模別事業体数割合								
	総 額	1事業体 当 たり		計	100万円 未 満	100～ 500	500～ 1,000	1,000～ 5,000	5,000万 ～1億	1～3	3億円 以 上	
	100万円	万円	事業体	%	%	%	%	%	%	%	%	
全 国	1,078,913	4,520	23,870	100.0	19.2	28.7	15.9	17.8	5.4	9.3	3.7	
東 北	110,708	3,567	3,100	100.0	17.5	31.9	15.0	20.1	5.5	7.1	2.9	
青 森	14,878	4,831	310	100.0	13.5	42.6	5.5	19.4	4.2	7.7	7.1	
岩 手	20,197	4,297	470	100.0	26.2	20.0	27.4	5.5	7.7	9.6	3.6	
宮 城	16,229	3,278	500	100.0	19.2	34.9	16.6	17.6	3.0	4.4	4.2	
秋 田	10,894	2,410	450	100.0	21.9	39.8	13.9	12.8	2.9	8.0	0.7	
山 形	22,141	3,101	710	100.0	15.8	32.1	12.1	25.8	5.8	7.6	0.8	
福 島	26,368	3,965	670	100.0	11.1	27.1	13.5	31.0	8.1	5.9	3.3	

ウ 観光農園（農業経営体）

区分	年間売上金額		農業 経営体数	年間売上金額規模別農業経営体数割合					
	総額	1農業 経営体 当たり		計	100万円 未満	100～500	500～ 1,000	1,000～ 5,000	5,000万円 以上
	100万円	万円	経営体	%	%	%	%	%	%
全 国	40,334	612	6,590	100.0	37.0	34.5	15.8	11.4	1.4
東 北	2,656	402	660	100.0	51.7	32.8	4.7	10.3	0.5
青 森	309	297	100	100.0	53.3	35.2	2.9	8.6	-
岩 手	592	801	70	100.0	62.5	11.1	4.2	20.8	1.4
宮 城	142	339	40	100.0	46.3	36.6	9.8	7.3	-
秋 田	222	419	50	100.0	53.8	25.0	3.8	17.3	-
山 形	1,023	400	260	100.0	43.9	40.4	5.5	9.8	0.4
福 島	368	281	130	100.0	62.5	28.9	3.1	4.7	0.8

エ 農家民宿（農業経営体）

区分	年間売上金額		農業 経営体数	年間売上金額規模別農業経営体数割合					
	総額	1農業 経営体 当たり		計	100万円 未満	100～500	500～ 1,000	1,000～ 5,000	5,000万円 以上
	100万円	万円	経営体	%	%	%	%	%	%
全 国	5,991	291	2,060	100.0	66.7	19.0	6.5	7.1	0.7
東 北	754	187	400	100.0	72.1	16.8	5.7	5.2	0.2
青 森	38	35	110	100.0	98.1	1.9	-	-	-
岩 手	214	375	60	100.0	62.5	17.9	3.6	14.3	1.8
宮 城	28	213	10	100.0	41.7	41.7	16.7	-	-
秋 田	43	74	60	100.0	75.4	22.8	1.8	-	-
山 形	57	211	30	100.0	70.4	18.5	3.7	7.4	-
福 島	375	266	140	100.0	57.7	23.2	12.0	7.0	-

オ 農家レストラン（農業経営体・農業協同組合等）

区分	年間売上金額		事業体数	年間売上金額規模別事業体数割合					
	総額	1事業体 当たり		計	100万円 未満	100～500	500～ 1,000	1,000～ 5,000	5,000万円 以上
	100万円	万円	事業体	%	%	%	%	%	%
全 国	38,426	2,435	1,580	100.0	19.9	21.4	16.5	28.5	13.8
東 北	4,129	1,540	270	100.0	20.3	20.3	16.9	35.3	7.1
青 森	374	1,497	30	100.0	16.0	20.0	28.0	28.0	8.0
岩 手	594	1,212	50	100.0	18.4	22.4	16.3	40.8	2.0
宮 城	1,070	2,019	50	100.0	8.0	22.0	20.0	38.0	12.0
秋 田	604	2,014	30	100.0	20.7	13.8	13.8	31.0	20.7
山 形	742	1,454	50	100.0	18.4	28.6	12.2	36.7	4.1
福 島	745	1,241	60	100.0	31.0	13.8	17.2	32.8	5.2

15 野生鳥獣資源の利用

【解 説】

ここには、「野生鳥獣資源利用実態調査」結果から、野生鳥獣の解体頭・羽数に関する統計を収録した。

1 調査の概要

(1) 調査対象

調査の対象は、食品衛生法（昭和22年法律第233号）に基づき、食肉処理業の許可を有する食肉処理施設のうち、野生鳥獣の食肉処理を行っている全ての食肉処理施設とした。

(2) 調査対象期間及び調査実施時期

ア 調査対象期間

令和元年度（平成31年4月1日から令和2年3月31日まで）の1年間とした。

ただし、上記期間での記入が困難な場合は、記入が可能な令和元年度の期間を含む1年間とした。

イ 調査実施時期

令和2年5月中旬から令和2年6月中旬までの期間に実施した。

(3) 調査方法

調査は、農林水産省が契約した民間事業者が調査票を郵送により配布し、調査対象者が記入した調査票を郵送・FAX又はオンラインにより回収する自計調査の方法により実施した。

2 調査上の主な約束事項（用語の解説）

食肉処理業	食鳥（鶏、あひる、七面鳥）以外の鳥若しくはと畜場で処理される獣畜（牛馬、豚、めん羊、山羊）以外の獣畜をと殺、若しくは解体し、又は解体された鳥獣の肉や内臓等を分割、若しくは細切にする営業をいう。
食肉処理業者	食品衛生法第52条第1項の規定による「食肉処理業」の営業許可を受けている者をいう。
イノシシ	狩猟やわな猟等で捕獲された野生のイノシシのことをいう。生体のまま捕獲され、一時的に飼育されたものも含む。ただし、イノブタや家畜として飼育されたものは除く。
シカ	狩猟やわな猟等で捕獲された野生のシカのことをいう。生体のまま捕獲され、一時的に飼育されたものも含む。ただし、家畜として飼育されたものは除く。
その他鳥獣	イノシシ、シカ以外のクマ、アナグマ、鳥類等をいう。

15 野生鳥獣資源の利用

野生鳥獣の解体頭・羽数

区 分	計	イノシシ	シカ	そ の 他 鳥 獣				
				小 計	クマ	アナグマ	鳥 類	そ の 他
	頭・羽	頭	頭	頭・羽	頭	頭	羽	頭・羽
平成30年度								
全 国	114,655	34,600	74,136	5,919	240	535	4,960	184
東 北	x	x	x	x	x	x	x	x
青 森	x	x	x	x	x	x	x	x
岩 手	-	-	-	-	-	-	-	-
宮 城	x	x	x	x	x	x	x	x
秋 田	3	-	-	3	3	-	-	-
山 形	4	-	-	4	4	-	-	-
福 島	-	-	-	-	-	-	-	-
令和元年度								
全 国	122,203	34,481	81,869	5,853	357	480	4,744	272
東 北	x	x	x	x	x	x	x	x
青 森	x	x	x	x	x	x	x	x
岩 手	-	-	-	-	-	-	-	-
宮 城	x	x	x	x	x	x	x	x
秋 田	11	-	1	10	10	-	-	-
山 形	23	20	-	3	3	-	-	-
福 島	-	-	-	-	-	-	-	-

資料：農林水産省統計部「野生鳥獣資源利用実態調査」

第2 農畜産物流通の部

第2 農畜産物流通

【解説】

ここには、「青果物卸売市場調査」及び「畜産物流通調査」結果から、青果物卸売市場に関する統計、食肉、鶏卵の流通に関する統計を収録した。

1 調査の概要

(1) 青果物卸売市場調査（年間取扱量等調査）

ア 調査対象

次の(ア)及び(ウ)までのいずれかの都市に所在し、各条件を満たす青果物卸売会社とする。

(ア) 中央卸売市場が開設されている都市

中央卸売市場に所在する全ての青果物卸売会社

(イ) (ア)を除く県庁が所在する都市

(イ)に所在する青果物卸売会社のうち年間取扱数量の多い方から順に(イ)の年間取扱数量の80%をカバーするまでの青果物卸売会社

(ウ) (ア)、(イ)を除く人口20万人以上でかつ青果物の年間取扱数量がおおむね6万t以上の都市

(ウ)に所在する青果物卸売会社のうち年間取扱数量の多い方から順に(ウ)の年間取扱数量の80%をカバーするまでの青果物卸売会社

イ 調査期間

毎年1月から12月までの1年間

ウ 調査方法

次のいずれかの方法による。

(ア) 調査対象者が作成した調査票データをオンラインにより収集する自計調査の方法

(イ) 調査対象者が作成した電磁的記録媒体又は調査票を郵送により回収する自計調査の方法

(2) 畜産物流通調査

ア 調査対象

(ア) と畜場統計調査

全国の全てのと畜場

(イ) 食肉卸売市場調査

全国の食肉中央卸売市場及び主要市場（地方卸売市場のうち、畜産経営の安定に関する法律（昭和36年法律第183号）第3条第1項の標準的販売価格の算出に用いられる市場）に所在する全ての卸売会社

(ウ) 鶏卵流通統計調査

全国の鶏卵出荷機関のうち前年の都道府県内年間集出荷量（以下「集出荷量」という。）が10t未満のものを除いた上で、集出荷量の合計が都道府県の総集出荷量の60%以上となるまでの集出荷機関

イ 調査期間

毎年1月から12月までの1年間

ウ 調査方法

次のいずれかの方法による。

- (ア) 調査対象者が政府統計共同利用システムのオンライン調査により調査票データの報告を行う自計調査による方法
- (イ) 調査対象者が整備している情報を郵送又はFAXにより提供を受ける自計調査による方法
- (ウ) 市場調査オンラインシステムにより調査対象者が整備している情報の提供を受ける自計調査による方法
- (エ) 調査対象者に調査票を郵送し、郵送又はFAXにより調査票を回収する自計調査による方法

2 調査上の主な約束事項（用語の解説及び約束）

青果物流通

青果物

青果物とは、野菜（特用林産物を含む。）及び果実のことをいい、輸入品を含める。

また、本調査の対象とする青果物は、「加工品」を除く「生鮮品」の青果物とする。なお、青果物の流通形態は収穫したままの状態のもの、泥を洗い落としたもの、若干の調製をしたもの、乾物、つけもの、びん詰、かん詰等様々の形態のものがあるが、調査対象とする「生鮮品」と調査対象外となる「加工品」は次の基準により区分する。

- (1) 青果物を収穫したものに若干の処理を行い、生としての機能を有したまま出荷される洗いごぼう、切りごぼう、洗いさといも等は「生鮮品」の青果物とする。
ただし、にんじん、ごぼうなどの千切り、ささがき等惣菜向けもの及びキャベツ、レタス等のカットものは除く。
- (2) 低温貯蔵、CA貯蔵等単なる価値保全、価値維持のための貯蔵したものは「生鮮品」の青果物とする。
- (3) 青果物を原料とし、これを干す、ゆでる、煮る、塩づけ、酢づけ、味付け等の処理を加え、そのものの価値を高めるとともに、生の青果物としての用途及び機能に変化を与えた干しだいこん、切り干しだいこん、干しがき、干しわらび、かんぴょう、干しバナナ、干しパイン等の乾燥干物、しょうがづけ、うめづけ等の各種つけ物、びん詰、かん詰製品及びゆでたけのこ、しなちく等は「加工品」とする。
- (4) 冷凍食品（品温-15度（食品衛生法上の基準。一般的には-18度。）以下に急速冷凍し、通常そのまま消費者に販売する。）は「加工品」とする。

青果物卸売市場

青果物卸売市場とは、卸売業者が、生産者若しくは青果物集出荷団体等から販売の委託を受け、又は買い付けを行い、仲卸業者又は小売業者に対し「せり」、「入札」又は「相対」の方法で建値を行って売りさばくための場立ちの行われる場所をい

う。

本調査では、青果物卸売市場をその性格により、中央卸売市場、市内青果市場及び地方卸売市場に区分する。

(1) 中央卸売市場

中央卸売市場とは、卸売市場法（昭和46年法律第35号）第4条第1項の規定に基づく、農林水産大臣の認定を受けた卸売市場をいう。

(2) 市内青果市場

市内青果市場とは、中央卸売市場の所在する開設区域内における中央卸売市場以外の市場（卸売市場法で規定する地方卸売市場及びそれ以外の卸売市場）をいい、この調査では都市単位に一括し、その都市名を冠し「〇〇市内青果」と呼称する。

(3) 地方卸売市場

地方卸売市場とは、卸売市場法第13条第1項の規定に基づき、該当卸売市場の所在地を管轄する都道府県知事の認定を受けて開設している卸売市場をいう。

なお、本調査では、中央卸売市場の開設区域外に所在する卸売市場（卸売市場法で規定する地方卸売市場以外の卸売市場を含む。）とし、都市単位に一括してその都市名を冠し、「〇〇市青果市場」と呼称する。

ただし、その範囲が二つ以上の都市及び周辺市町村にわたる場合は、その公設卸売市場名を冠し「〇〇青果市場」と呼称する。

食肉流通

と畜頭数

と畜場において、肉畜を食用に供する目的でと畜した頭数（切迫と畜頭数も含む。）をいう。したがって、と畜場に入場しても、と畜禁止あるいはと畜解体後の内臓検査等において病畜と判定され、枝肉の全部が焼却又は廃棄されたものは食用に供されないため、と畜頭数から除外する。

なお、枝肉の一部が廃棄されても残存部がある場合には頭数（1頭）として数える。

枝肉生産量

都道府県別肉畜種類別と畜頭数に、と畜場統計調査で把握した子牛若しくは馬の1頭当たり平均枝肉重量又は食肉卸売市場調査の結果から算出した豚若しくは成牛の1頭当たり平均枝肉重量を乗じて算出した。

鶏卵流通

鶏卵生産量

鶏から食用、加工用、種卵、自家消費等として生産された卵の量をいい、奇形卵は含むが、収卵不可能な破卵、未熟卵は含めない。

1 青果物流通

卸売市場における卸売数量・価額・価格（令和元年）

(1) 野菜

区 分			青森市中央卸売市場			八戸市中央卸売市場		
			数 量	価 額	価 格	数 量	価 額	価 格
			t	千円	円/kg	t	千円	円/kg
野	菜	計類 (1)	48,010	7,429,620	155	92,824	15,632,555	168
根	い	こんぶ (2)	16,086	1,000,844	62	14,859	895,074	60
	だ	んぶ (3)	469	68,638	146	1,048	103,549	99
	かに	んじ (4)	3,362	302,300	90	7,467	655,733	88
	ご	ぼ (5)	5,006	503,608	101	12,032	1,251,883	104
	た	けん (6)	9	3,365	372	7	4,383	634
	れ	ん (7)	67	35,468	528	37	20,813	570
葉	茎	菜類 (8)	1,217	90,213	74	2,681	177,008	66
	は	さ (9)	80	29,826	371	296	93,736	317
	み	ず (10)	179	61,267	342	816	259,174	318
	こ	つ (11)	3	788	265	28	10,971	397
	そ	の (12)	75	19,678	262	261	69,966	268
	ち	ん (13)	4,579	356,141	78	9,201	675,974	73
	き	べ (14)	328	183,942	560	806	412,146	512
	ほ	ん (15)	857	286,642	334	2,377	731,888	308
	ね	そ (16)	3	1,105	332	4	1,031	284
	ふ	ぎ (17)	10	4,946	500	26	12,361	476
	う	ど (18)	16	15,567	978	70	36,946	525
	み	ば (19)	34	25,461	746	109	76,448	702
	し	くら (20)	136	96,296	709	346	203,465	588
洋	菜	類 (21)	90	26,111	289	103	29,259	284
	セ	ル (22)	74	86,289	1,168	225	220,531	979
	ア	ス (23)	11	10,821	944	124	87,309	704
	カ	リ (24)	30	6,562	221	124	23,630	190
	ブ	ロ (25)	431	169,529	393	1,285	395,803	308
		う (26)	-	-	-	50	12,948	258
	レ	タ (27)	878	172,480	197	2,372	369,899	156
	パ	セ (28)	5	6,390	1,244	13	19,546	1,509
果	菜	類 (29)	1,146	343,687	300	3,114	852,166	274
	き	ゆ (30)	570	87,603	154	1,226	159,418	130
	か	ち (31)	288	41,558	144	289	50,214	174
	な	う (32)	525	240,614	458	610	215,331	353
	ト	マ (33)	1,331	377,353	283	1,572	457,406	291
	ミ	ト (34)	335	212,426	634	588	343,370	584
	ピ	マ (35)	390	188,911	485	1,256	495,258	394
	シ	ラ (36)	3	5,355	1,770	11	14,567	1,366
	ス	コ (37)	164	35,325	215	406	88,470	218
豆	り	類 (38)	37	24,852	666	45	24,758	545
	さ	ん (39)	10	16,791	1,734	17	18,485	1,099
	さ	う (40)	0	149	934	1	880	761
	実	ち (41)	0	43	1,489	0	49	641
	そ	ん (42)	44	14,704	334	6	3,132	490
	え	だ (43)	30	17,672	581	80	40,953	509
土	物	類 (44)	582	121,770	209	1,323	320,482	242
	か	し (45)	1,040	116,840	112	3,150	330,092	105
	ば	い (46)	16	4,765	301	34	11,314	333
	さ	の (47)	2,959	656,702	222	7,755	1,411,601	182
	や	ま (48)	3,015	285,705	95	7,639	744,608	97
	た	ま (49)	3	258	96	2	261	129
	に	ち (50)	596	557,922	936	1,248	1,072,542	859
		に (51)	19	4,924	256	27	8,710	327
	し	う (52)	51	30,127	588	112	77,168	686
		う (53)	32	11,508	364	33	12,808	391
生	う	ち (54)	132	121,515	922	794	583,320	735
	し	ち (55)	-	-	-	-	-	-
	な	め (56)	62	32,498	521	411	147,330	358
	え	き (57)	338	64,439	190	2,756	369,946	134
	し	だ (58)	117	63,192	539	1,127	390,977	347
	そ	の (59)	488	255,354	523	951	708,597	745
	輸	野 (60)	419	111,950	267	707	269,201	381
	そ	野 (61)	65	42,731	656	182	96,070	528

資料：農林水産省統計部「青果物卸売市場調査報告」（以下(2)まで同じ。）

盛岡市中央卸売市場			仙台市中央卸売市場			秋田市青果市場			
数 量	価 額	価 格	数 量	価 額	価 格	数 量	価 額	価 格	
t	千円	円/kg	t	千円	円/kg	t	千円	円/kg	
48,727	9,948,028	204	119,157	24,899,781	209	33,067	7,833,471	237	(1)
4,364	358,019	82	11,000	944,384	86	2,508	227,890	91	(2)
886	109,853	124	673	116,830	174	352	50,655	144	(3)
3,247	370,841	114	8,849	947,091	107	3,036	352,041	116	(4)
817	156,385	191	1,945	329,499	169	495	182,219	368	(5)
18	9,315	526	169	87,156	516	12	7,931	677	(6)
125	69,774	557	470	231,971	494	79	44,853	571	(7)
2,704	186,070	69	6,169	422,647	69	1,353	102,665	76	(8)
253	93,058	367	493	221,923	450	83	35,452	428	(9)
621	201,699	325	988	311,302	315	231	86,378	374	(10)
53	18,464	348	51	20,130	393	21	7,430	350	(11)
141	28,969	206	468	153,289	327	117	42,409	363	(12)
8,324	677,041	81	16,787	1,389,416	83	3,365	291,368	87	(13)
775	437,624	565	1,122	675,124	601	539	318,355	591	(14)
1,774	537,653	303	4,057	1,348,523	332	1,223	419,678	343	(15)
4	1,574	383	39	14,500	373	5	1,416	309	(16)
13	7,468	569	25	18,518	731	22	13,387	611	(17)
66	43,447	654	151	114,626	761	42	31,022	733	(18)
74	54,243	737	206	146,831	714	85	56,590	667	(19)
349	221,886	636	577	346,521	601	251	149,132	593	(20)
117	29,013	248	546	149,804	274	93	24,261	261	(21)
101	119,232	1,183	286	295,566	1,033	164	150,342	914	(22)
14	13,968	970	160	132,179	824	63	46,786	746	(23)
115	25,327	219	112	31,579	282	86	21,718	253	(24)
888	320,515	361	1,447	610,590	422	623	227,967	366	(25)
0	35	233	61	24,116	394	0	166	345	(26)
3,642	640,890	176	5,560	1,124,861	202	1,380	282,101	204	(27)
23	26,481	1,139	57	70,517	1,234	7	11,661	1,638	(28)
3,243	876,651	270	6,007	1,767,618	294	1,218	376,219	309	(29)
584	100,766	173	2,248	415,986	185	555	101,335	183	(30)
187	32,289	173	1,162	182,932	157	299	53,088	178	(31)
769	286,624	373	2,650	899,473	339	647	230,586	357	(32)
1,764	548,112	311	4,388	1,431,526	326	2,138	654,742	306	(33)
545	329,457	604	763	433,722	568	497	321,186	647	(34)
934	451,636	483	1,702	840,231	494	430	215,308	501	(35)
13	21,692	1,719	63	87,705	1,401	8	8,664	1,051	(36)
425	96,011	226	987	252,805	256	330	76,622	232	(37)
37	32,664	881	255	218,505	858	57	45,812	800	(38)
36	47,302	1,323	162	209,027	1,290	40	47,891	1,201	(39)
2	2,112	879	-	-	-	5	3,981	835	(40)
0	8	632	17	15,061	912	1	333	528	(41)
7	4,256	569	59	29,975	508	11	6,548	615	(42)
70	47,603	675	203	141,389	697	339	189,663	559	(43)
1,189	233,737	197	2,701	568,129	210	844	171,410	203	(44)
1,547	186,656	121	7,000	815,770	117	1,954	209,459	107	(45)
102	39,590	388	497	157,479	317	88	42,674	483	(46)
1,018	267,063	262	1,759	576,674	328	595	189,021	318	(47)
4,953	513,828	104	17,377	1,606,460	92	5,152	530,780	103	(48)
18	1,797	99	639	61,258	96	12	1,175	97	(49)
81	59,910	741	201	157,009	781	82	52,002	632	(50)
17	5,935	343	108	37,542	347	46	14,909	323	(51)
84	58,850	701	435	307,901	708	109	82,745	762	(52)
31	11,744	382	82	27,789	337	27	11,554	421	(53)
180	140,546	781	469	413,440	881	171	140,061	821	(54)
-	-	-	-	-	-	-	-	-	(55)
129	57,915	450	288	132,708	461	163	75,371	462	(56)
161	36,794	229	1,156	289,652	251	173	31,526	183	(57)
174	78,390	450	592	319,834	540	184	84,386	458	(58)
1,189	687,129	578	4,933	2,688,498	545	1,110	810,205	730	(59)
412	144,492	351	2,922	765,412	262	579	214,172	370	(60)
142	76,612	541	709	299,597	423	126	82,512	653	(61)

卸売市場における卸売数量・価額・価格（令和元年）（続き）

(1) 野菜（続き）

区 分			山形市青果市場			福島市青果市場		
			数 量	価 額	価 格	数 量	価 額	価 格
			t	千円	円/kg	t	千円	円/kg
野	菜	計類 (1)	17,928	4,239,282	236	36,169	6,658,435	184
根	い	こんぶ (2)	1,451	119,051	82	3,560	293,218	82
	だ	んぶ (3)	244	32,953	135	480	63,613	133
	か	じ (4)	934	111,088	119	2,542	264,577	104
	に	ぼ (5)	283	52,089	184	409	77,813	190
	ご	の (6)	69	35,303	511	44	22,525	514
	た	こ (7)	41	23,944	583	71	32,898	463
葉	茎	菜類 (8)	859	61,990	72	3,638	254,284	70
	は	さ (9)	35	14,439	413	67	27,648	415
	み	な (10)	102	34,355	337	178	63,750	358
	こ	な (11)	104	13,862	134	1	178	184
	そ	い (12)	19	7,112	378	21	5,922	284
	ち	ツ (13)	2,539	217,396	86	5,469	447,479	82
	き	う (14)	200	110,558	552	188	112,223	597
	ほ	ぎ (15)	549	178,581	325	654	215,009	329
	ね	き (16)	20	6,801	338	3	1,197	362
	ふ	ど (17)	16	10,575	675	6	3,986	680
	う	ば (18)	25	17,626	703	33	23,496	715
	み	く (19)	16	9,213	586	42	27,237	642
	し	ら (20)	173	99,691	576	238	143,128	601
洋	菜	類 (21)	168	46,953	280	78	18,936	243
	セ	ス (22)	103	116,267	1,126	46	56,675	1,244
	ア	ラ (23)	14	13,500	975	6	5,248	951
	カ	フ (24)	45	9,230	205	22	5,157	231
	ブ	ラ (25)	361	134,332	372	494	182,500	369
	レ	コ (26)	-	-	-	-	-	-
	パ	タ (27)	580	125,401	216	795	142,923	180
果	菜	類 (28)	5	7,974	1,717	12	17,191	1,378
	き	り (29)	1,684	456,058	271	2,751	772,559	281
	か	や (30)	529	80,813	153	341	56,772	166
	な	ち (31)	339	47,910	141	112	18,070	161
	ト	入 (32)	329	139,647	424	817	305,553	374
	ミ	す (33)	645	175,318	272	948	300,830	317
	ピ	ト (34)	79	51,015	647	295	170,592	579
	シ	マ (35)	226	122,996	544	352	160,997	457
	ス	ン (36)	30	26,732	891	26	41,905	1,624
豆	イ	コ (37)	118	26,116	221	162	38,518	237
	さ	ん (38)	22	16,434	740	80	70,352	877
	さ	う (39)	12	15,727	1,260	47	54,306	1,157
	実	ち (40)	-	-	-	-	-	-
	え	ん (41)	0	253	635	6	4,279	708
	そ	ま (42)	4	2,298	607	7	3,963	604
	え	ま (43)	40	27,074	682	9	5,718	668
土	物	類 (44)	372	89,488	241	646	127,411	197
	か	し (45)	711	83,361	117	1,484	146,441	99
	ば	し (46)	187	69,150	370	110	28,841	262
	さ	い (47)	125	40,464	324	479	158,426	331
	や	い (48)	1,814	186,661	103	6,316	579,981	92
	た	ね (49)	12	1,222	103	28	2,315	84
	に	ち (50)	48	35,639	745	73	56,122	772
	し	ち (51)	26	10,034	383	28	9,090	322
	う	う (52)	43	27,942	644	68	54,206	794
	し	輸 (53)	23	8,197	363	6	2,451	377
生	う	輸 (54)	141	128,111	910	132	122,123	928
	し	輸 (55)	-	-	-	0	210	728
	な	こ (56)	167	92,850	554	140	62,704	449
	え	け (57)	332	73,260	220	529	100,398	190
	し	じ (58)	293	113,954	388	258	98,999	383
	そ	菜 (59)	1,036	561,136	542	1,003	632,875	631
	輸	計 (60)	510	145,613	286	288	82,530	286
	そ	野 (61)	96	64,751	677	108	45,146	419

いわき市中央卸売市場			
数量	価額	価格	
t	千円	円/kg	
30,520	6,644,946	218	(1)
3,156	270,939	86	(2)
192	27,507	143	(3)
1,615	177,672	110	(4)
313	62,554	200	(5)
15	8,434	576	(6)
80	45,540	569	(7)
1,841	133,892	73	(8)
68	28,394	416	(9)
323	114,031	353	(10)
6	3,432	576	(11)
97	30,392	314	(12)
4,852	434,005	89	(13)
313	173,812	555	(14)
808	230,854	286	(15)
25	9,812	395	(16)
31	19,609	623	(17)
47	27,485	588	(18)
41	24,981	603	(19)
184	108,148	589	(20)
89	28,986	326	(21)
74	85,552	1,162	(22)
14	12,847	933	(23)
20	5,949	295	(24)
254	99,119	390	(25)
0	182	390	(26)
904	188,146	208	(27)
20	27,204	1,381	(28)
956	298,656	312	(29)
433	84,012	194	(30)
167	27,295	164	(31)
794	288,220	363	(32)
2,415	765,652	317	(33)
467	281,788	603	(34)
626	283,768	453	(35)
6	15,082	2,340	(36)
296	70,747	239	(37)
61	50,045	819	(38)
8	12,711	1,566	(39)
0	140	1,560	(40)
18	20,129	1,119	(41)
9	5,742	673	(42)
23	16,937	741	(43)
889	187,660	211	(44)
1,716	193,987	113	(45)
89	34,960	393	(46)
130	54,274	417	(47)
4,047	400,015	99	(48)
5	546	104	(49)
118	115,654	980	(50)
32	14,285	446	(51)
102	79,713	780	(52)
36	14,158	392	(53)
196	180,589	921	(54)
-	-	-	(55)
122	49,599	407	(56)
413	94,026	228	(57)
254	141,062	555	(58)
963	553,469	575	(59)
391	145,477	373	(60)
136	76,024	558	(61)

卸売市場における卸売数量・価額・価格（令和元年）（続き）

(2) 果実

区 分	青森市中央卸売市場			八戸市中央卸売市場		
	数 量	価 額	価 格	数 量	価 額	価 格
果 実 計 (1)	t 11,034	千円 3,131,356	円/kg 284	t 14,737	千円 4,032,834	円/kg 274
国 産 果 実 計 (2)	7,679	2,383,320	310	12,322	3,397,083	276
み かん (3)	1,785	446,723	250	1,739	357,978	206
ネーブルオレンジ（国産） (4)	3	489	190	2	283	136
甘 な つ み かん (5)	66	11,872	179	153	25,303	165
い よ かん (6)	55	13,632	246	170	31,874	187
は つ さ く (7)	70	13,310	190	94	17,985	191
そ の 他 の 雑 かん (8)	344	137,790	400	444	141,725	319
り ん ご (9)	1,871	411,965	220	5,433	999,903	184
つ が る (10)	114	21,321	188	299	51,863	173
ジ ョ ナ ゴ ー ル ド (11)	58	13,787	236	196	31,067	159
王 林 (12)	65	12,157	186	296	51,039	172
ふ じ (13)	1,407	315,749	224	3,706	709,366	191
そ の 他 の り ん ご (14)	227	48,951	216	936	156,568	167
日 本 な し (15)	242	86,032	355	236	71,941	305
幸 水 (16)	106	42,118	398	88	31,519	356
豊 水 (17)	73	24,076	330	65	20,822	320
二 十 世 紀 (18)	2	758	397	1	296	484
新 高 (19)	18	5,474	304	14	4,084	286
そ の 他 の な し (20)	43	13,605	315	67	15,219	226
西 洋 な し (21)	72	16,651	230	178	42,506	239
か き (22)	483	123,670	256	467	109,428	234
甘 が き (23)	78	24,059	309	17	5,311	321
渋 が き（脱渋含む。） (24)	405	99,611	246	450	104,117	231
び わ (25)	1	827	1,634	1	1,705	1,367
も も (26)	202	100,783	498	322	113,440	352
す も (27)	52	25,983	504	129	50,479	392
お う と う (28)	17	31,207	1,797	82	114,951	1,395
う め (29)	9	2,692	313	173	33,251	193
ぶ ど う (30)	242	130,579	540	428	246,055	575
デ ラ ウ エ ア (31)	8	6,916	903	18	13,429	746
巨 峰 (32)	18	19,007	1,086	20	23,458	1,188
そ の 他 の ぶ ど う (33)	217	104,655	483	390	209,168	536
く り (34)	5	3,057	641	11	6,483	571
い ち ご (35)	337	430,654	1,279	432	568,405	1,316
メ ロ ン (36)	596	201,497	338	636	231,742	364
温 室 メ ロ ン (37)	11	7,308	660	21	18,870	880
ア ン デ ス メ ロ ン (38)	21	7,513	358	54	24,169	447
その他のメロン（まくわりを含む。） (39)	564	186,676	331	561	188,703	337
す い か (40)	1,154	157,655	137	1,001	150,357	150
キ ウ イ フ ル ー ツ (41)	67	30,009	450	96	48,931	509
そ の 他 の 国 産 果 実 (42)	7	6,244	953	95	32,357	341
輸 入 果 実 計 (43)	3,355	748,036	223	2,415	635,752	263
パ ナ ナ (44)	2,601	469,938	181	1,457	262,288	180
パ イ ン ア ッ プ ル (45)	120	23,739	198	211	44,865	212
レ モ ン (46)	87	29,541	339	80	30,629	382
グ レ ー プ フ ル ー ツ (47)	127	22,614	178	125	26,252	210
オ レ ン ジ (48)	132	38,170	289	176	52,414	299
輸 入 お う と う (49)	16	25,327	1,621	3	5,233	1,651
輸 入 キ ウ イ フ ル ー ツ (50)	86	51,939	601	205	133,089	648
輸 入 メ ロ ン (51)	4	681	190	9	1,470	169
そ の 他 の 輸 入 果 実 (52)	183	86,084	470	149	79,511	534

盛岡市中央卸売市場			仙台市中央卸売市場			秋田市青果市場			
数 量	価 額	価 格	数 量	価 額	価 格	数 量	価 額	価 格	
t	千円	円/kg	t	千円	円/kg	t	千円	円/kg	
13,774	4,778,136	347	36,851	13,418,311	364	11,789	3,756,908	319	(1)
10,801	3,960,345	367	26,441	10,317,033	390	7,782	2,725,784	350	(2)
2,626	637,436	243	8,148	2,402,967	295	1,514	394,296	261	(3)
3	788	238	7	2,481	332	1	459	359	(4)
141	28,793	204	443	89,915	203	77	14,631	190	(5)
142	32,241	226	486	119,853	247	88	21,327	241	(6)
91	18,678	205	321	65,087	203	17	3,920	226	(7)
667	254,717	382	3,127	1,252,637	401	281	111,454	396	(8)
2,638	548,204	208	2,187	677,854	310	2,183	555,996	255	(9)
132	23,250	176	149	39,795	267	86	20,641	240	(10)
95	17,575	185	31	8,889	286	13	5,050	390	(11)
113	15,162	134	73	21,675	298	118	28,874	244	(12)
1,677	356,806	213	1,677	526,736	314	1,334	349,940	262	(13)
620	135,410	218	257	80,760	314	632	151,491	240	(14)
462	145,629	315	1,357	469,279	346	491	151,886	309	(15)
166	59,182	357	557	222,206	399	220	69,101	314	(16)
141	42,361	300	453	146,183	323	109	29,919	274	(17)
10	2,882	278	1	137	184	0	93	463	(18)
53	15,901	299	214	56,696	265	0	9	116	(19)
91	25,302	278	132	44,057	333	162	52,765	326	(20)
186	38,601	207	138	41,659	303	120	28,097	235	(21)
556	118,788	214	2,223	539,576	243	281	64,343	229	(22)
106	29,782	280	606	171,920	284	58	17,240	297	(23)
449	89,006	198	1,617	367,656	227	223	47,103	211	(24)
1	2,622	1,874	4	5,310	1,355	1	1,777	1,550	(25)
223	136,473	611	651	330,412	508	294	132,728	451	(26)
85	41,369	484	106	59,828	565	41	26,437	639	(27)
15	32,450	2,097	62	140,522	2,261	76	135,250	1,774	(28)
39	17,629	458	149	68,636	459	41	17,460	431	(29)
460	330,616	719	637	556,689	874	250	176,503	706	(30)
36	28,183	787	92	81,521	882	10	9,863	1,013	(31)
65	70,113	1,071	148	162,501	1,097	29	28,327	991	(32)
358	232,320	648	397	312,667	788	212	138,313	654	(33)
17	6,195	373	61	30,602	505	9	2,414	280	(34)
811	1,026,269	1,266	1,362	1,752,354	1,286	273	370,667	1,359	(35)
655	290,585	444	2,093	949,838	454	567	212,435	375	(36)
52	30,056	581	284	160,514	566	9	7,550	859	(37)
154	75,566	489	361	162,414	450	23	10,196	447	(38)
449	184,963	412	1,448	626,911	433	535	194,689	364	(39)
785	152,039	194	2,458	511,041	208	1,031	225,658	219	(40)
134	62,324	465	222	124,915	562	53	31,797	599	(41)
64	37,898	592	199	125,576	630	93	46,251	499	(42)
2,973	817,790	275	10,409	3,101,279	298	4,007	1,031,124	257	(43)
1,530	280,050	183	4,947	991,865	201	2,731	587,600	215	(44)
383	75,857	198	804	246,896	307	168	34,358	205	(45)
166	61,185	369	481	176,510	367	101	39,369	389	(46)
217	49,807	230	1,110	208,112	187	286	58,543	205	(47)
251	68,407	272	832	230,775	277	354	94,678	268	(48)
9	13,554	1,492	9	14,496	1,618	6	10,140	1,799	(49)
284	182,455	642	1,408	815,369	579	183	118,661	650	(50)
2	546	288	73	14,544	199	20	4,216	209	(51)
131	85,930	656	745	402,710	540	158	83,560	528	(52)

卸売市場における卸売数量・価額・価格（令和元年）（続き）
 (2) 果実（続き）

区 分	山形市青果市場			福島市青果市場		
	数 量	価 額	価 格	数 量	価 額	価 格
	t	千円	円/kg	t	千円	円/kg
果 実 計 (1)	7,053	2,238,080	317	11,908	4,156,393	349
国 産 果 実 計 (2)	5,686	1,921,378	338	9,587	3,442,121	359
み かん (3)	945	196,645	208	3,336	835,347	250
ネーブルオレンジ（国産） (4)	2	669	354	8	2,132	257
甘 柿 (5)	100	21,007	209	198	35,043	177
い ちじく (6)	63	15,317	242	83	17,332	208
は ちまき (7)	84	17,079	204	171	38,408	224
そ の 他 の 雑 かん (8)	371	123,350	333	1,740	618,523	356
り んご (9)	1,316	238,963	182	599	146,033	244
つ ぎ ぶ ち (10)	123	18,297	149	20	5,651	278
ジ ョ ナ ゴ ー ル ド (11)	6	768	139	1	93	120
王 林 (12)	39	3,847	98	6	1,037	176
ふ じ (13)	947	184,407	195	523	129,407	247
そ の 他 の り んご (14)	202	31,644	157	49	9,845	202
日 本 な し (15)	140	34,528	247	796	187,632	236
幸 水 (16)	76	19,659	259	192	47,604	248
豊 水 (17)	48	11,165	235	348	85,517	246
二 十 世 紀 (18)	0	51	110	27	5,634	209
新 高 (19)	9	2,133	232	69	13,072	189
そ の 他 の な し (20)	7	1,521	234	160	35,804	224
西 洋 な し (21)	215	64,042	298	27	8,070	301
か き (22)	293	65,910	225	247	59,285	240
甘 が き (23)	14	2,770	200	43	14,471	333
渋 が き (脱 渋 含 む。) (24)	279	63,140	226	203	44,813	220
び わ (25)	-	-	-	0	895	1,873
も も (26)	121	44,577	369	1,068	525,536	492
す も (27)	47	20,352	433	23	11,185	477
お う と う (28)	171	438,894	2,566	33	76,626	2,325
お う め (29)	43	12,395	286	41	19,655	478
ぶ ど う (30)	388	230,348	594	260	232,360	893
デ ラ ウ エ ア (31)	108	66,627	615	33	23,804	720
巨 峰 (32)	5	5,425	1,072	88	75,996	860
そ の 他 の ぶ ど う (33)	275	158,296	577	139	132,560	955
く り (34)	3	1,435	510	4	2,093	567
い ち じく (35)	126	158,561	1,263	359	445,265	1,240
メ ロ ン (36)	163	68,954	422	139	62,514	450
温 室 メ ロ ン (37)	10	8,979	909	24	15,993	661
ア ン デ ス メ ロ ン (38)	56	22,578	401	37	13,689	375
そ の 他 の メ ロ ン (ま ぐ わ り を 含 む。) (39)	97	37,397	385	78	32,832	420
す い か (40)	1,035	140,294	136	322	63,892	198
キ ウ イ フ ル ー ツ (41)	20	8,877	446	53	21,306	401
そ の 他 の 国 産 果 実 (42)	40	19,177	476	78	32,989	421
輸 入 果 実 計 (43)	1,367	316,703	232	2,321	714,272	308
パ ナ ナ (44)	968	181,273	187	948	187,716	198
パ イ ン ア ッ プ ル (45)	83	15,240	183	249	51,872	208
レ モ ン (46)	67	24,415	363	177	60,548	343
グ レ ー プ フ ル ー ツ (47)	39	8,609	222	171	34,756	204
オ レ ン ジ (48)	121	34,706	286	234	60,299	258
輸 入 お う と う (49)	-	-	-	0	879	1,768
輸 入 キ ウ イ フ ル ー ツ (50)	59	35,867	607	345	211,995	615
輸 入 メ ロ ン (51)	0	17	234	25	3,714	149
そ の 他 の 輸 入 果 実 (52)	30	16,576	551	173	102,493	592

いわき市中央卸売市場			
数量	価額	価格	
t	千円	円/kg	
22,989	7,891,693	343	(1)
19,868	7,151,104	360	(2)
4,374	1,234,726	282	(3)
3	950	288	(4)
75	15,400	206	(5)
150	34,756	231	(6)
205	43,326	212	(7)
2,207	833,595	378	(8)
2,039	558,370	274	(9)
193	50,460	262	(10)
17	2,980	175	(11)
35	8,213	233	(12)
1,625	458,073	282	(13)
169	38,645	229	(14)
1226	414,004	338	(15)
521	191,133	367	(16)
483	156,282	324	(17)
44	12,271	276	(18)
55	15,112	276	(19)
123	39,205	319	(20)
74	25,157	339	(21)
1,789	470,790	263	(22)
438	134,163	306	(23)
1,350	336,626	249	(24)
1	1,347	2,075	(25)
878	461,614	526	(26)
42	25,643	610	(27)
65	135,101	2,094	(28)
62	34,585	558	(29)
275	326,628	1,186	(30)
44	35,114	794	(31)
58	58,267	1,007	(32)
173	233,247	1,346	(33)
9	6,051	680	(34)
842	1,049,991	1,247	(35)
768	361,771	471	(36)
209	105,210	504	(37)
148	72,677	491	(38)
411	183,884	447	(39)
4,612	1,010,530	219	(40)
112	51,596	460	(41)
61	55,173	911	(42)
3,121	740,589	237	(43)
2,289	453,078	198	(44)
110	25,357	230	(45)
118	47,569	403	(46)
228	45,662	200	(47)
180	57,138	317	(48)
0	440	2,073	(49)
66	39,817	607	(50)
1	327	352	(51)
129	71,201	551	(52)

2 食肉流通

(1) と畜頭数

単位：頭

区 分	豚	成 牛							
		和 牛				乳 牛			
		計	め す	去 勢	お す	計	め す	去 勢	
平成30年									
全 国	16,429,217	452,955	205,730	246,942	283	338,651	160,333	178,015	
東 北	2,613,859	46,161	26,181	19,923	57	26,325	7,534	18,786	
青 森	1,060,702	3,011	1,462	1,543	6	15,947	1,953	13,994	
岩 手	298,048	8,627	4,995	3,599	33	3,999	1,849	2,150	
宮 城	342,654	12,699	5,176	7,513	10	5,569	3,047	2,520	
秋 田	281,591	3,392	1,164	2,226	2	117	99	18	
山 形	406,837	15,777	11,735	4,041	1	316	218	96	
福 島	224,027	2,655	1,649	1,001	5	377	368	8	
令和元年									
全 国	16,318,552	457,904	208,600	249,025	279	332,323	163,931	168,060	
東 北	2,654,347	44,883	25,745	19,086	52	24,518	7,319	17,197	
青 森	1,087,683	3,181	1,470	1,711	-	15,415	1,828	13,587	
岩 手	309,259	8,808	5,402	3,369	37	3,486	1,743	1,743	
宮 城	340,843	11,932	5,019	6,905	8	4,783	3,050	1,731	
秋 田	284,612	3,380	991	2,386	3	127	101	26	
山 形	403,355	15,075	11,448	3,626	1	375	286	89	
福 島	228,595	2,507	1,415	1,089	3	332	311	21	

区 分	成 牛 (続 き)						子 牛	馬
	乳牛 (続 き)	交 雑 牛				その 他 の 牛		
	お す	計	め す	去 勢	お す			
平成30年								
全 国	303	249,012	116,575	132,393	44	11,058	4,562	9,761
東 北	5	15,422	6,984	8,436	2	63	154	3,691
青 森	-	4,207	2,425	1,782	-	1	68	1,210
岩 手	-	3,536	1,061	2,475	-	31	33	-
宮 城	2	3,225	1,652	1,571	2	8	18	3
秋 田	-	844	625	219	-	-	6	232
山 形	2	3,110	781	2,329	-	23	17	273
福 島	1	500	440	60	-	-	12	1,973
令和元年								
全 国	332	236,905	111,240	125,602	63	11,546	4,415	10,300
東 北	2	14,480	6,486	7,992	2	77	170	3,824
青 森	-	4,279	2,405	1,874	-	2	71	1,206
岩 手	-	3,490	1,013	2,477	-	38	51	-
宮 城	2	2,527	1,304	1,221	2	5	22	4
秋 田	-	779	399	380	-	-	4	243
山 形	-	2,845	822	2,023	-	32	17	291
福 島	-	560	543	17	-	-	5	2,080

資料：農林水産省統計部「畜産物流通統計」（以下3まで同じ。）

(2) 枝肉生産量

単位：t

区 分	豚	成 牛	和 牛			子 牛	馬
			和 牛	乳 牛	交雑牛		
平成30年							
全 国	1,284,145	474,817	212,049	130,493	127,089	516	3,850
東 北	204,275	39,842	21,135	10,794	7,886	17	1,455
青 森	82,884	10,403	1,400	6,882	2,120	8	478
岩 手	23,293	7,338	3,938	1,547	1,841	4	-
宮 城	26,785	9,733	5,999	2,093	1,638	2	1
秋 田	22,008	2,078	1,622	39	417	1	92
山 形	31,796	8,724	6,975	112	1,628	2	108
福 島	17,509	1,566	1,202	121	243	1	777
令和元年							
全 国	1,278,803	470,363	215,814	127,508	121,411	484	4,103
東 北	207,966	38,176	20,665	10,035	7,441	19	1,522
青 森	85,221	10,340	1,497	6,673	2,168	8	480
岩 手	24,223	7,199	4,019	1,334	1,828	6	-
宮 城	26,707	8,697	5,662	1,745	1,288	2	2
秋 田	22,301	2,084	1,643	43	397	0	97
山 形	31,606	8,323	6,688	131	1,491	2	116
福 島	17,908	1,534	1,156	108	269	1	828

注：東北値については、各県の単位未満の積上げ値であるため、各県の積上げ値と一致しない場合がある。

(3) 枝肉の1kg当たり卸売価格

単位：円

区 分	食 肉 卸 売 市 場					
	仙 台		東 京		さいたま	
	平成30年	令和元年	平成30年	令和元年	平成30年	令和元年
豚	461	451	477	479	452	458
和牛めす	1,704	1,768	2,348	2,332	1,460	1,600
和牛去勢	2,644	2,544	2,559	2,514	2,387	2,351
乳牛めす	584	662	554	633	580	666
乳牛去勢	849	846	1,006	980	796	766

3 鶏卵流通

鶏卵の生産量

単位：t

区 分	生 産 量
平成30年	
全 国	2,627,764
東 北	384,362
青 森	107,212
岩 手	83,997
宮 城	82,609
秋 田	38,445
山 形	8,237
福 島	63,862
令和元年	
全 国	2,639,733
東 北	368,718
青 森	105,236
岩 手	79,882
宮 城	77,119
秋 田	37,675
山 形	8,119
福 島	60,687

第3 林業の部

第3 林業

【解 説】

ここには、「農林業センサス農林業経営体調査及び農山村地域調査」、「林業産出額」及び「木材統計調査」結果から、林業経営体数、林野面積、林業産出額、素材生産・入荷量、製材業及び木材チップ製造業等に関する統計を収録した。

1 調査の概要

(1) 農林業センサス農林業経営体調査

2015年農林業センサス結果（平成27年2月1日）を掲載した。

農林業センサス農林業経営体調査については、「第1農業の部 1 農林業経営体」の項（3ページ）を参照

(2) 農林業センサス農山村地域調査

2015年農林業センサス結果（平成27年2月1日現在）を掲載した。

農林業センサス農山村地域調査については、「第1農業の部 4 農業集落」の項（127ページ）を参照

(3) 林業産出額

ア 目的

林業に関する各種統計等を用いて、各地域における林業生産の実態を金額で評価することにより明らかにし、林業行政の推進のために必要な資料を整備することを目的としている。

イ 推計対象

推計の対象とした林産物は、次のとおりである。

(ア) 木材生産

針葉樹（すぎ、ひのき、あかまつ・くろまつ、からまつ・えぞまつ・とどまつ及びその他の針葉樹）、広葉樹、竹材

(イ) 薪炭生産

まき及び木炭（黒炭、白炭、竹炭及び粉炭）

(ウ) 栽培きのこ類生産

しいたけ（生、乾燥）、なめこ、えのきたけ、ひらたけ、ぶなしめじ、まいたけ、エリンギ及びその他の栽培きのこ類

(エ) 林野副産物採取

まつたけ及びその他の林野副産物（天然物のわさび、くり、くるみ、木ろう及び生うるし）

ウ 推計期間

平成30年1月1日から同年12月31日までの1年間

エ 推計方法

林業産出額の推計は、全国及び都道府県を単位として推計した。

都道府県別に木材統計調査及び特用林産物生産統計調査等から得られる品目別生産量に価格（木材は市場における樹種ごとの年間平均山元土場価格、その他は庭先販売価格等）を乗じて推計した。

また、木材生産における輸出丸太、燃料用チップ及びパルプ用の産出額、薪

炭生産におけるまきの産出額、林野副産物採取における木ろう及び生うるしの産出額については、全国値のみ推計した。

生産林業所得については、全国値のみの推計とした。

(4) 木材統計調査（基礎調査）

ア 調査対象

全国の製材工場（製材用動力の出力数が7.5kW以上の工場）、合単板工場及び木材チップ工場であって、調査年の12月31日現在で事業を行っているもの又は休業中であってもその休業期間の開始時期が調査年の10月1日以降であるものを対象とした。

イ 調査期日

毎年12月31日現在で、過去1年間の状況について調査した。

ウ 調査方法

オンライン、郵送又は統計調査員が調査対象者に調査票を配布し、回収する自計調査の方法により行った。

なお、自計調査の方法により調査を実施できない場合は、統計調査員による調査対象者に対する面接調査の方法により行った。

2 調査上の主な約束事項（用語の解説）

林業経営体	「第1 農業の部 1 農林業経営体」の項（4ページ）を参照
林野面積	現況森林面積と森林以外の草生地の面積を合わせたものをいい、不動産登記規則（平成17年法務省令第18号）第99条に規定する地目では山林と原野の面積を合わせた面積に相当する。
森林面積	森林法第2条に規定する森林の面積をいい、具体的には次に掲げる基準による。 (1) 木材が集団的に生育している土地及びその土地の上にある立木竹並びに木竹の集団的な生育に供される土地をいう。 (2) 保安林や保安施設地区等の森林の施業に制限が加えられているものも森林に含めた。 (3) 国有林野の林地以外の土地（雑地（崩壊地、岩石地、草生地、高山帯など）、附帯地（苗畑敷、林道敷、作業道敷、レクリエーション施設敷など）及び貸地（道路用地、電気事業用地、採草放牧地など））は除いた。
現況森林面積	調査日現在の森林面積で、地域森林計画及び国有林の地域別の森林計画樹立時の森林計画を基準とし、計画樹立時以降の森林の移動面積を加減し、これに森林計画以外の森林面積を加えた面積をいう。
独立行政法人等	独立行政法人、国立大学法人及び特殊法人が所有する土地をいう。
財産区	地方自治法第294条第1項に規定する財産区をいい、市区町村合併の際、集落や旧市区町村の所有していた土地について財産区を作り、地元住民が使用収益している土地をいう。 なお、財産区が生産森林組合に変わっている場合は私有とした。

素材	用材（薪炭材及びしいたけ原木を除く。）に供される丸太及びそま角をいい、輸入木材にあっては、大中角、盤及びその他の半製品を含めた。
製材	製材機を用いて素材から板類、ひき割類又はひき角類を生産することをいう。
製材工場	製材を行う事業所をいい、移動製材工場を含めた。 ただし、製材に用いる動力の出力数が7.5kW未満の工場は除く。
製材用動力	製材用機械を動かす動力（モーター等）をいい、製材機の他、これに付属する設備（目立て機、巻き上げ機、ベルトコンベアー等）の動力も含めた。
製材用素材 入荷量	製材に供するために工場土場（工場に隣接している駅土場や貯木場も含む。）に入荷した素材の量で、転売したものを除き、賃びきを依頼されたものを含めた。
木材チップ	チップー等を用いて生産したパルプ、紙、繊維板及び削片板等を原料とする木材の小削片をいう。
木材チップ 工場	素材、工場残材、林地残材及び解体材・廃材をチップー等にかけて木材チップを生産する事業所をいう。 ここで、製材工場、合単板工場、家具・建具工場等との兼営工場は木材チップ工場に含めるが、製紙工場、パルプ工場、繊維板工場及び削片板工場における調木、原料製造の一工程として木材チップを生産しているものは除外した。
木材チップ 生産量	木材チップ工場におけるチップ生産量をいい、絶乾重量（トン）とする。 なお、絶乾重量とは、含水率を検定して絶乾比重（含水率0％）に基づき算出された実重量である。
工場残材	製材工場、合単板工場及びその他木材加工工場で製品を製造した後に見える端材をいう。
林地残材	立木伐採後の林地において玉切り、造材により生じた根株、枝条をいう。
解体材・廃材	家屋等を解体した際の古材、電柱材、足場丸太、くい丸太及びまくら木など既に利用に供された木材をいう。

1 林業経営体数

2 所有形態別林野面積

(1) 林野面積

区 分	林 業 体	家 族 経営体	保 有 山林面積 ha	合 計	国 有			
					計	林野庁	林 野 庁 以外 の官庁	
平成22年		経営体	経営体	ha				
全 国	(1)	140,186	125,592	5,177,452	24,845,302	7,217,967	7,079,016	138,951
東 北	(2)	26,569	23,465	719,187	4,624,165	1,951,485	1,938,706	12,779
青 森	(3)	3,071	2,710	69,041	627,658	380,845	377,848	2,997
岩 手	(4)	8,795	8,026	213,079	1,158,497	368,654	366,277	2,377
宮 城	(5)	2,129	1,786	90,027	412,348	123,770	119,037	4,733
秋 田	(6)	4,894	4,123	150,237	836,327	374,002	373,804	198
山 形	(7)	2,751	2,397	80,643	646,819	330,580	330,328	252
福 島	(8)	4,929	4,423	116,160	942,516	373,634	371,412	2,222
平成27年								
全 国	(9)	87,284	78,080	4,373,374	24,802,277	7,175,516	7,037,076	138,440
東 北	(10)	15,175	13,495	574,601	4,618,105	1,945,358	1,933,105	12,253
青 森	(11)	2,059	1,823	44,432	628,191	381,514	378,825	2,689
岩 手	(12)	4,979	4,583	158,005	1,156,100	366,084	363,703	2,381
宮 城	(13)	1,373	1,178	78,755	410,803	122,381	117,805	4,576
秋 田	(14)	2,726	2,272	99,456	835,414	373,030	372,851	179
山 形	(15)	1,317	1,142	114,646	643,835	328,386	328,162	224
福 島	(16)	2,721	2,497	79,308	943,762	373,963	371,759	2,204
平成27年市町村別 (青森)								
青 森 市	(17)	78	68	1,996	56,534	29,559	29,217	342
弘 前 市	(18)	58	44	1,576	23,021	14,463	14,438	25
八 戸 市	(19)	127	121	1,474	10,211	12	-	12
黒 石 市	(20)	40	36	582	14,414	8,457	8,457	-
五 所 川 原 市	(21)	15	13	804	21,503	15,481	15,481	-
十 和 田 市	(22)	192	172	6,238	48,984	27,115	27,097	18
三 沢 市	(23)	11	9	169	2,205	353	89	264
む つ 市	(24)	53	41	1,559	72,222	57,201	57,089	112
つ が る 市	(25)	5	5	28	3,868	899	898	1
平 川 市	(26)	33	12	4,921	25,068	19,409	19,409	-
平 内 町	(27)	46	39	2,232	17,043	4,373	4,373	-
今 別 町	(28)	4	3	33	10,719	9,065	9,065	-
蓬 田 村	(29)	6	6	37	6,124	5,049	5,044	5
外 ヶ 浜 町	(30)	8	2	232	19,999	17,630	17,628	2
鱒 ヶ 沢 町	(31)	53	49	1,129	26,324	18,426	18,423	3
深 浦 町	(32)	75	65	1,057	42,392	35,075	35,071	4
西 目 屋 村	(33)	5	4	95	22,605	20,306	19,892	414
藤 崎 町	(34)	1	1	x	-	-	-	-
大 鱒 町	(35)	20	14	240	12,672	7,417	7,417	-
田 舎 館 村	(36)	2	1	x	-	-	-	-
板 柳 町	(37)	3	3	27	-	-	-	-
鶴 田 町	(38)	3	1	54	120	-	-	-
中 泊 町	(39)	15	11	200	14,881	13,165	13,165	-
野 辺 地 町	(40)	11	6	547	5,424	1,874	1,874	-
七 戸 町	(41)	83	78	1,183	22,092	14,179	14,178	1
六 戸 町	(42)	32	32	405	2,681	-	-	-
横 浜 町	(43)	3	-	760	9,570	4,827	4,826	1
東 北 町	(44)	105	76	1,883	14,804	5,908	5,907	1
六 ヶ 所 村	(45)	9	9	61	12,826	8,452	8,352	100
おいらせ町	(46)	15	15	130	1,299	-	-	-

資料：農林水産省統計部「農林業センサス」（以下2まで同じ。）

単位：ha

計	独立行政 法人等	民 有 公 有					私 有		
		小 計	都道府県	森林整備法人 (林業・造林公社)		市区町村			財産区
17,627,335	647,531	3,395,800	1,248,262	436,296	1,404,452	306,790	13,584,004	(1)	
2,672,680	83,219	513,998	137,023	80,455	214,421	82,099	2,075,463	(2)	
246,813	11,714	43,328	5,042	10,502	14,439	13,345	191,771	(3)	
789,843	22,482	159,047	90,279	-	58,445	10,323	608,314	(4)	
288,578	13,176	59,847	14,250	10,012	34,916	669	215,555	(5)	
462,325	13,969	108,143	13,013	27,660	50,810	16,660	340,213	(6)	
316,239	8,511	49,229	3,380	15,853	13,117	16,879	258,499	(7)	
568,882	13,367	94,404	11,059	16,428	42,694	24,223	461,111	(8)	
17,626,761	692,554	3,370,380	1,271,571	391,189	1,406,063	301,557	13,563,827	(9)	
2,672,747	86,399	515,816	141,695	69,428	221,040	83,653	2,070,532	(10)	
246,677	13,558	43,339	15,359	-	14,882	13,098	189,780	(11)	
790,016	22,681	157,074	85,757	-	61,250	10,067	610,261	(12)	
288,422	14,648	60,670	14,036	10,071	35,732	831	213,104	(13)	
462,384	13,993	109,883	12,622	27,525	52,521	17,215	338,508	(14)	
315,449	8,515	49,464	3,164	15,951	13,135	17,214	257,470	(15)	
569,799	13,004	95,386	10,757	15,881	43,520	25,228	461,409	(16)	
26,975	1,809	5,264	649	-	1,609	3,006	19,902	(17)	
8,558	82	1,205	514	-	668	23	7,271	(18)	
10,199	-	769	602	-	133	34	9,430	(19)	
5,957	527	794	88	-	351	355	4,636	(20)	
6,022	155	1,832	416	-	143	1,273	4,035	(21)	
21,869	1,687	3,872	938	-	279	2,655	16,310	(22)	
1,852	-	752	515	-	237	-	1,100	(23)	
15,021	346	3,054	1,056	-	1,998	-	11,621	(24)	
2,969	-	1,703	908	-	482	313	1,266	(25)	
5,659	606	2,170	154	-	566	1,450	2,883	(26)	
12,670	1,035	1,586	1,335	-	175	76	10,049	(27)	
1,654	13	536	38	-	498	-	1,105	(28)	
1,075	-	52	8	-	3	41	1,023	(29)	
2,369	317	810	12	-	91	707	1,242	(30)	
7,898	793	1,817	1,219	-	97	501	5,288	(31)	
7,317	117	1,329	763	-	289	277	5,871	(32)	
2,299	186	100	22	-	74	4	2,013	(33)	
-	-	-	-	-	-	-	-	(34)	
5,255	215	1,069	189	-	206	674	3,971	(35)	
-	-	-	-	-	-	-	-	(36)	
-	-	-	-	-	-	-	-	(37)	
120	-	59	-	-	8	51	61	(38)	
1,716	25	117	10	-	107	-	1,574	(39)	
3,550	381	353	116	-	234	3	2,816	(40)	
7,913	425	1,013	403	-	610	-	6,475	(41)	
2,681	-	18	14	-	4	-	2,663	(42)	
4,743	99	1,537	428	-	1,109	-	3,107	(43)	
8,896	805	596	57	-	539	-	7,495	(44)	
4,374	340	365	157	-	208	-	3,669	(45)	
1,299	-	122	97	-	25	-	1,177	(46)	

1 林業経営体数 (続き)

2 所有形態別林野面積 (続き)

(1) 林野面積 (続き)

区 分	林 業 体 經 営 体	家 族 經 営 体	保 有 山 林 面 積 ha	合 計	国 有		
					計	林野庁	林 野 庁 以 外 の 官 庁
(青森続き)	経営体	経営体	ha				
大 間 町 (47)	3	1	29	3,778	3,168	3,168	-
東 通 村 (48)	143	130	2,858	23,133	8,859	7,479	1,380
風 間 浦 村 (49)	3	1	539	6,411	5,044	5,040	4
佐 井 村 (50)	3	1	14	11,835	10,977	10,977	-
三 戸 町 (51)	78	76	1,205	9,797	1,516	1,516	-
五 戸 町 (52)	127	118	1,227	9,266	-	-	-
田 子 町 (53)	358	354	3,810	19,451	9,849	9,849	-
南 部 町 (54)	83	66	1,915	7,697	69	69	-
階 上 町 (55)	56	49	1,222	5,468	94	94	-
新 郷 村 (56)	94	91	1,942	11,750	3,243	3,243	-
(岩手)							
盛 岡 市 (57)	229	205	12,471	64,991	16,323	16,315	8
宮 古 市 (58)	159	141	7,611	114,157	31,557	31,555	2
大 船 渡 市 (59)	71	56	5,541	26,822	1,797	1,742	55
花 巻 市 (60)	248	237	4,427	58,500	26,270	26,270	-
北 上 市 (61)	67	61	531	23,430	16,432	16,429	3
久 慈 市 (62)	163	148	8,251	53,414	11,145	11,145	-
遠 野 市 (63)	271	259	4,527	68,350	28,606	28,604	2
一 関 市 (64)	924	856	20,312	77,741	8,156	8,153	3
陸 前 高 田 市 (65)	99	84	7,180	18,279	1,344	1,344	-
釜 石 市 (66)	86	75	3,778	38,880	9,683	9,683	-
二 戸 市 (67)	310	288	7,187	31,125	4,159	4,147	12
八 幡 平 市 (68)	175	148	5,085	66,111	41,718	41,574	144
奥 州 市 (69)	229	204	5,872	54,551	19,615	19,613	2
滝 沢 市 (70)	37	34	569	9,370	3,326	1,180	2,146
雫 石 町 (71)	100	88	5,930	47,918	30,567	30,567	-
葛 巻 町 (72)	291	273	12,353	37,054	714	714	-
岩 手 町 (73)	83	76	3,169	27,106	5,283	5,283	-
紫 波 町 (74)	101	92	1,770	13,825	4,969	4,969	-
矢 巾 町 (75)	12	11	107	1,581	961	961	-
西 和 賀 町 (76)	67	62	1,020	48,176	34,305	34,305	-
金 ヶ 崎 町 (77)	19	18	332	7,082	2,478	2,478	-
平 泉 町 (78)	16	13	463	3,069	385	385	-
住 田 町 (79)	100	85	2,829	30,033	6,946	6,946	-
大 槌 町 (80)	27	27	360	17,616	8,814	8,814	-
山 田 町 (81)	45	42	586	23,631	13,622	13,622	-
岩 泉 町 (82)	130	114	13,384	92,234	30,358	30,354	4
岩 野 畑 村 (83)	23	21	1,530	13,476	1,594	1,594	-
普 代 村 (84)	19	19	674	5,831	266	266	-
軽 米 町 (85)	188	179	5,230	18,721	-	-	-
野 田 村 (86)	66	65	762	7,068	1,847	1,847	-
九 戸 村 (87)	97	92	3,246	9,909	-	-	-
洋 野 町 (88)	443	433	8,362	23,973	513	513	-
一 戸 町 (89)	84	77	2,552	22,076	2,331	2,331	-
(宮城)							
仙 台 市 (90)	76	60	17,670	44,456	18,637	18,619	18
石 巻 市 (91)	62	59	3,324	30,762	7,681	7,675	6
塩 竈 市 (92)	2	2	x	265	1	-	1
気 仙 沼 市 (93)	108	88	2,462	24,138	4,083	4,081	2
白 石 市 (94)	51	42	1,723	19,547	4,103	4,095	8

単位：ha

計	独立行政 法人等	民 有					私 有	
		公 有						
		小 計	都道府県	森林整備法人 (林業・造林公社)	市区町村	財産区		
610	-	196	29	-	167	-	414	(47)
14,274	360	1,135	964	-	171	-	12,779	(48)
1,367	-	383	100	-	101	182	984	(49)
858	-	41	23	-	18	-	817	(50)
8,281	613	1,068	537	-	333	198	6,600	(51)
9,266	-	1,119	360	-	754	5	8,147	(52)
9,602	230	2,529	833	-	1,696	-	6,843	(53)
7,628	334	952	452	-	22	478	6,342	(54)
5,374	116	1,385	1,123	-	40	222	3,873	(55)
8,507	1,942	1,637	230	-	837	570	4,928	(56)
48,668	1,917	10,678	6,775	-	3,900	3	36,073	(57)
82,600	2,490	20,142	12,834	-	2,104	5,204	59,968	(58)
25,025	534	7,108	2,165	-	4,941	2	17,383	(59)
32,230	629	4,524	3,111	-	1,413	-	27,077	(60)
6,998	-	818	366	-	449	3	6,180	(61)
42,269	652	7,672	6,475	-	1,197	-	33,945	(62)
39,744	1,110	7,337	4,469	-	2,868	-	31,297	(63)
69,585	1,024	10,931	3,620	-	7,241	70	57,630	(64)
16,935	274	7,435	1,388	-	6,047	-	9,226	(65)
29,197	1,714	4,935	3,787	-	839	309	22,548	(66)
26,966	60	2,896	2,281	-	597	18	24,010	(67)
24,393	65	6,547	3,452	-	3,095	-	17,781	(68)
34,936	1,466	6,814	4,176	-	2,127	511	26,656	(69)
6,044	447	911	210	-	701	-	4,686	(70)
17,351	2,850	3,526	818	-	1,180	1,528	10,975	(71)
36,340	1,350	6,483	4,804	-	1,679	-	28,507	(72)
21,823	886	2,165	1,058	-	1,107	-	18,772	(73)
8,856	-	542	341	-	201	-	8,314	(74)
620	-	69	2	-	67	-	551	(75)
13,871	70	3,844	2,430	-	1,414	-	9,957	(76)
4,604	57	2,362	1,479	-	883	-	2,185	(77)
2,684	-	551	273	-	278	-	2,133	(78)
23,087	429	11,784	2,584	-	9,200	-	10,874	(79)
8,802	12	1,291	435	-	856	-	7,499	(80)
10,009	-	922	168	-	754	-	9,087	(81)
61,876	4,347	12,695	7,647	-	3,614	1,434	44,834	(82)
11,882	-	2,282	1,569	-	713	-	9,600	(83)
5,565	-	469	217	-	252	-	5,096	(84)
18,721	50	2,016	1,665	-	351	-	16,655	(85)
5,221	-	572	464	-	108	-	4,649	(86)
9,909	121	2,075	1,044	-	46	985	7,713	(87)
23,460	69	2,203	1,970	-	233	-	21,188	(88)
19,745	58	2,475	1,680	-	795	-	17,212	(89)
25,819	1,360	4,128	313	1,654	2,161	-	20,331	(90)
23,081	-	3,104	726	213	2,165	-	19,977	(91)
264	-	32	28	-	4	-	232	(92)
20,055	177	5,336	510	270	4,532	24	14,542	(93)
15,444	1,774	3,251	1,022	796	1,263	170	10,419	(94)

1 林業経営体数 (続き)

2 所有形態別林野面積 (続き)

(1) 林野面積 (続き)

区 分	林 業 体 經 営 体	家 族 經 営 体	保 有 山 林 面 積 ha	合 計	国 有		
					計	林野庁	林 野 庁 以 外 の 官 庁
(宮城続き)	経営体	経営体	ha				
名 取 市 (95)	11	8	246	2,744	37	37	-
角 田 市 (96)	49	40	931	5,655	82	12	70
多 賀 城 市 (97)	1	1	x	58	-	-	-
岩 沼 市 (98)	5	4	209	1,411	111	111	-
登 米 市 (99)	151	132	6,461	22,305	2,576	2,576	-
栗 原 市 (100)	165	158	4,377	43,345	12,712	12,678	34
東 松 島 市 (101)	15	14	139	2,788	73	54	19
大 崎 市 (102)	168	144	5,233	42,250	17,863	17,863	-
蔵 王 町 (103)	27	22	887	8,541	3,335	3,335	-
七ヶ宿 町 (104)	17	13	2,533	23,256	14,465	14,459	6
大 河 原 町 (105)	10	9	234	713	-	-	-
村 田 町 (106)	22	15	957	4,163	396	396	-
柴 田 町 (107)	15	11	300	1,893	37	-	37
川 崎 町 (108)	59	50	2,811	20,756	8,116	8,115	1
丸 森 町 (109)	88	84	3,374	19,190	2,363	2,363	-
亘 理 町 (110)	5	4	21	1,067	23	22	1
山 元 町 (111)	12	11	272	2,176	71	70	1
松 島 町 (112)	9	9	74	2,760	131	-	131
七ヶ浜 町 (113)	-	-	-	201	6	5	1
利 府 町 (114)	3	2	191	2,212	-	-	-
大 和 町 (115)	31	23	6,411	16,123	4,957	3,379	1,578
大 郷 町 (116)	9	9	71	3,682	-	-	-
富 谷 町 (117)	6	6	61	2,149	-	-	-
大 衡 村 (118)	8	8	66	2,848	1,174	-	1,174
色 麻 町 (119)	6	4	1,142	6,270	3,035	1,547	1,488
加 美 町 (120)	36	20	11,320	32,879	14,408	14,408	-
涌 谷 町 (121)	4	4	14	2,272	-	-	-
美 里 町 (122)	2	2	x	13	-	-	-
女 川 町 (123)	91	80	1,398	5,320	223	223	-
南 三 陸 町 (124)	49	40	3,722	12,595	1,682	1,682	-
(秋田)							
秋 田 市 (125)	131	111	5,815	61,541	24,802	24,677	125
能 代 市 (126)	77	55	3,889	25,186	8,713	8,700	13
横 手 市 (127)	99	83	2,085	37,732	1,587	1,587	-
大 館 市 (128)	136	103	8,873	72,209	40,142	40,140	2
男 鹿 市 (129)	58	50	1,387	12,540	2,189	2,188	1
湯 沢 市 (130)	155	122	6,752	63,247	29,508	29,504	4
鹿 角 市 (131)	106	82	2,204	55,914	34,896	34,895	1
由 利 本 荘 市 (132)	660	582	9,880	91,233	19,248	19,245	3
湯 上 市 (133)	24	21	563	3,128	262	262	-
大 仙 市 (134)	322	271	8,511	49,874	14,751	14,749	2
北 秋 田 市 (135)	269	242	10,998	96,347	56,147	56,144	3
に か ほ 市 (136)	61	52	1,383	16,299	3,211	3,210	1
仙 北 市 (137)	168	156	6,120	91,606	63,606	63,605	1
小 坂 町 (138)	14	12	96	15,846	10,035	10,034	1
上 小 阿 仁 村 (139)	15	10	327	23,814	17,303	17,300	3
藤 里 町 (140)	47	21	17,406	24,479	17,019	17,018	1
三 種 町 (141)	51	46	2,163	13,587	2,423	2,406	17
八 峰 町 (142)	37	27	2,159	19,119	3,956	3,956	-
五 城 目 町 (143)	115	85	2,634	17,604	8,422	8,421	1
八 郎 潟 町 (144)	4	1	98	307	-	-	-

単位：ha

計	独立行政 法人等	民 有					私 有	
		公 有						
		小 計	都道府県	森林整備法人 (林業・造林公社)	市区町村	財産区		
2,707	-	425	124	237	64	-	2,282	(95)
5,573	99	221	1	144	37	39	5,253	(96)
58	-	15	-	-	15	-	43	(97)
1,300	-	361	69	36	256	-	939	(98)
19,729	354	4,031	1,001	239	2,791	-	15,344	(99)
30,633	4,109	5,769	2,185	791	2,751	42	20,755	(100)
2,715	-	299	69	-	216	14	2,416	(101)
24,387	1,251	3,999	1,078	740	2,181	-	19,137	(102)
5,206	136	863	41	589	10	223	4,207	(103)
8,791	920	2,397	502	515	1,306	74	5,474	(104)
713	-	14	-	-	14	-	699	(105)
3,767	7	1,038	87	330	621	-	2,722	(106)
1,856	5	162	-	-	162	-	1,689	(107)
12,640	620	3,080	678	600	1,802	-	8,940	(108)
16,827	137	3,167	430	483	2,254	-	13,523	(109)
1,044	-	194	49	12	133	-	850	(110)
2,105	18	310	36	217	57	-	1,777	(111)
2,629	-	356	186	17	153	-	2,273	(112)
195	-	48	15	-	33	-	147	(113)
2,212	47	815	680	18	117	-	1,350	(114)
11,166	614	2,002	929	784	44	245	8,550	(115)
3,682	22	1,241	1,001	35	205	-	2,419	(116)
2,149	-	336	126	-	210	-	1,813	(117)
1,674	34	505	154	37	314	-	1,135	(118)
3,235	39	1,682	320	135	1,227	-	1,514	(119)
18,471	2,925	8,031	1,001	643	6,387	-	7,515	(120)
2,272	-	349	160	147	42	-	1,923	(121)
13	-	2	1	-	1	-	11	(122)
5,097	-	925	254	117	554	-	4,172	(123)
10,913	-	2,182	260	272	1,650	-	8,731	(124)
36,739	202	8,379	1,481	3,612	3,042	244	28,158	(125)
16,473	248	3,585	548	510	1,264	1,263	12,640	(126)
36,145	1,489	10,040	1,030	3,060	4,447	1,503	24,616	(127)
32,067	2,333	6,917	527	1,639	4,542	209	22,817	(128)
10,351	-	1,667	271	296	1,100	-	8,684	(129)
33,739	1,050	5,854	627	1,304	2,184	1,739	26,835	(130)
21,018	1,138	3,886	625	2,192	694	375	15,994	(131)
71,985	2,102	17,925	1,148	3,741	11,929	1,107	51,958	(132)
2,866	11	768	532	68	45	123	2,087	(133)
35,123	527	6,676	1,057	3,263	1,243	1,113	27,920	(134)
40,200	510	7,788	610	1,719	3,004	2,455	31,902	(135)
13,088	944	3,619	254	309	2,829	227	8,525	(136)
28,000	767	6,812	759	1,626	1,276	3,151	20,421	(137)
5,811	82	2,270	1,004	137	200	929	3,459	(138)
6,511	18	2,404	67	281	2,056	-	4,089	(139)
7,460	127	3,612	46	20	3,546	-	3,721	(140)
11,164	-	2,882	448	542	1,181	711	8,282	(141)
15,163	1,607	7,146	322	892	4,350	1,582	6,410	(142)
9,182	142	1,499	128	687	684	-	7,541	(143)
307	-	-	-	-	-	-	307	(144)

1 林業経営体数 (続き)

2 所有形態別林野面積 (続き)

(1) 林野面積 (続き)

区 分	林 業 体	家 族 体	保 有 積	合 計	国 有		
					計	林野庁	林 野 庁 以 外 の 官 庁
	経営体	経営体	ha				
(秋田続き)							
井川町 (145)	17	13	467	2,568	995	995	-
大潟村 (146)	13	13	167	468	-	-	-
美郷町 (147)	27	22	510	7,183	4,119	4,119	-
羽後町 (148)	95	76	2,513	16,226	1,522	1,522	-
東成瀬村 (149)	25	16	2,455	17,357	8,174	8,174	-
(山形)							
山形市 (150)	48	31	4,464	20,727	8,043	8,043	-
米沢市 (151)	49	43	2,232	41,522	9,260	9,260	-
鶴岡市 (152)	223	201	8,355	91,035	45,166	45,165	1
酒田市 (153)	118	105	1,506	35,874	22,243	22,238	5
新庄市 (154)	31	26	1,783	12,651	7,824	7,817	7
寒河江市 (155)	17	16	302	6,934	2,165	2,165	-
上山市 (156)	50	42	1,817	16,235	4,471	4,471	-
村山市 (157)	18	18	131	10,824	4,197	4,131	66
長井市 (158)	19	14	541	13,559	7,847	7,847	-
天童市 (159)	9	8	265	3,767	206	206	-
東根市 (160)	12	9	72,726	13,182	2,971	2,971	-
尾花沢市 (161)	41	37	1,035	25,909	15,582	15,582	-
南陽市 (162)	26	21	1,274	9,539	300	300	-
山辺町 (163)	18	17	185	3,340	281	281	-
中山町 (164)	-	-	-	1,002	-	-	-
河北町 (165)	34	29	545	1,422	-	-	-
西川町 (166)	62	48	3,508	31,992	19,225	19,225	-
朝日町 (167)	9	9	124	14,118	8,383	8,383	-
大江町 (168)	21	18	796	12,115	4,253	4,253	-
大石田町 (169)	14	12	223	4,171	1,297	1,297	-
金山町 (170)	69	59	1,646	12,628	6,804	6,800	4
最上町 (171)	118	113	824	26,631	20,710	20,664	46
舟形町 (172)	24	22	148	8,468	4,807	4,798	9
真室川町 (173)	67	60	1,393	32,317	25,633	25,624	9
大蔵村 (174)	10	8	48	17,478	14,738	14,734	4
鮭川村 (175)	22	22	182	8,047	4,812	4,810	2
戸沢村 (176)	14	13	145	21,607	17,382	17,379	3
高島町 (177)	16	12	1,675	10,322	1,289	1,289	-
川西町 (178)	10	9	565	8,034	164	164	-
小国町 (179)	38	29	892	65,842	46,625	46,558	67
白鷹町 (180)	34	31	3,259	10,053	766	766	-
飯豊町 (181)	32	21	1,030	27,491	5,702	5,701	1
三川町 (182)	-	-	-	-	-	-	-
庄内町 (183)	20	18	447	13,895	9,734	9,734	-
遊佐町 (184)	24	21	582	11,104	5,506	5,506	-
(福島)							
福島市 (185)	74	62	29,310	49,255	29,060	28,939	121
会津若松市 (186)	56	51	1,149	20,803	5,557	5,557	-
郡山市 (187)	116	110	1,566	39,383	9,750	9,684	66
いわき市 (188)	443	399	8,955	88,061	29,720	29,713	7
白河市 (189)	106	102	1,111	17,274	4,918	4,918	-
須賀川市 (190)	72	63	1,737	11,918	2,704	2,701	3
喜多方市 (191)	68	65	778	37,707	13,282	13,282	-
相馬市 (192)	40	31	376	10,063	2,664	2,664	-
二本松市 (193)	88	85	808	15,365	2,091	2,091	-
田村市 (194)	207	204	2,044	30,326	9,646	9,646	-

単位：ha

計	独立行政 法人等	民 有					私 有	
		公 有						
		小 計	都道府県	森林整備法人 (林業・造林公社)	市区町村	財産区		
1,573	-	487	-	228	33	226	1,086	(145)
468	-	468	38	-	430	-	-	(146)
3,064	-	399	24	70	305	-	2,665	(147)
14,704	323	3,550	1,074	1,048	1,170	258	10,831	(148)
9,183	373	1,250	2	281	967	-	7,560	(149)
12,684	167	1,604	410	185	804	205	10,913	(150)
32,262	448	2,831	515	1,563	588	165	28,983	(151)
45,869	1,692	5,918	306	1,949	3,503	160	38,259	(152)
13,631	-	1,476	244	557	675	-	12,155	(153)
4,827	-	400	5	173	222	-	4,427	(154)
4,769	-	1,893	-	336	64	1,493	2,876	(155)
11,764	437	895	48	610	237	-	10,432	(156)
6,627	72	1,109	52	714	190	153	5,446	(157)
5,712	210	524	15	253	254	2	4,978	(158)
3,561	95	967	3	68	70	826	2,499	(159)
10,211	398	1,372	5	355	17	995	8,441	(160)
10,327	292	1,266	47	618	174	427	8,769	(161)
9,239	275	1,789	2	401	392	994	7,175	(162)
3,059	-	319	80	30	140	69	2,740	(163)
1,002	-	41	2	36	3	-	961	(164)
1,422	8	124	-	-	15	109	1,290	(165)
12,767	17	1,902	47	1,045	810	-	10,848	(166)
5,735	32	634	22	465	147	-	5,069	(167)
7,862	1	373	37	307	29	-	7,488	(168)
2,874	100	254	-	248	6	-	2,520	(169)
5,824	104	115	18	41	56	-	5,605	(170)
5,921	46	449	-	-	449	-	5,426	(171)
3,661	26	508	21	372	115	-	3,127	(172)
6,684	81	936	351	329	256	-	5,667	(173)
2,740	-	769	45	444	280	-	1,971	(174)
3,235	-	197	-	108	89	-	3,038	(175)
4,225	60	559	155	367	37	-	3,606	(176)
9,033	201	2,898	39	503	337	2,019	5,934	(177)
7,870	430	946	89	491	366	-	6,494	(178)
19,217	302	3,606	205	1,256	2,145	-	15,309	(179)
9,287	1,063	1,785	101	414	144	1,126	6,439	(180)
21,789	1,918	10,058	191	1,427	219	8,221	9,813	(181)
-	-	-	-	-	-	-	-	(182)
4,161	40	530	88	286	156	-	3,591	(183)
5,598	-	417	21	-	146	250	5,181	(184)
20,195	913	3,148	130	545	1,571	902	16,134	(185)
15,246	297	905	55	509	330	11	14,044	(186)
29,633	2,203	6,896	246	1,536	904	4,210	20,534	(187)
58,341	593	5,860	1,683	288	1,340	2,549	51,888	(188)
12,356	23	620	86	-	525	9	11,713	(189)
9,214	186	1,845	304	52	185	1,304	7,183	(190)
24,425	295	2,431	60	1,356	219	796	21,699	(191)
7,399	51	560	337	-	209	14	6,788	(192)
13,274	3	999	462	249	71	217	12,272	(193)
20,680	15	1,057	175	350	532	-	19,608	(194)

1 林業経営体数 (続き)

2 所有形態別林野面積 (続き)

(1) 林野面積 (続き)

区 分	林 業 体 經 営 体	家 族 經 営 体	保 有 山 林 面 積 ha	合 計	国 有		
					計	林野庁	林 野 庁 以 外 の 官 庁
(福島続き)	経営体	経営体	ha				
南相馬市 (195)	75	73	918	21,770	8,648	8,646	2
伊達市 (196)	58	47	1,397	13,225	514	513	1
本宮市 (197)	9	8	54	2,707	-	-	-
桑折町 (198)	6	3	876	1,824	383	383	-
国見町 (199)	4	3	157	1,447	-	-	-
川俣町 (200)	28	26	408	9,018	806	806	-
大玉村 (201)	6	4	77	4,869	2,752	2,752	-
鏡石町 (202)	4	4	17	344	-	-	-
天栄村 (203)	21	20	134	18,791	14,056	13,347	709
下郷町 (204)	32	29	360	27,342	5,859	5,857	2
檜枝岐村 (205)	-	-	-	33,722	31,879	31,879	-
只見町 (206)	17	13	269	57,598	36,603	36,603	-
南会津町 (207)	94	75	6,761	80,666	24,055	24,055	-
北塩原村 (208)	4	4	44	19,453	13,236	13,045	191
西会津町 (209)	53	45	1,776	25,010	4,754	4,753	1
磐梯町 (210)	9	9	83	3,852	368	368	-
猪苗代町 (211)	41	34	4,207	27,070	11,033	11,033	-
会津坂下町 (212)	6	6	73	3,019	570	570	-
湯川村 (213)	-	-	-	-	-	-	-
柳津町 (214)	41	36	1,214	15,380	3,483	3,483	-
三島町 (215)	8	7	290	7,922	1,345	1,344	1
金山町 (216)	6	3	802	21,511	11,060	11,060	-
昭和村 (217)	3	2	37	19,018	14,101	14,101	-
会津美里町 (218)	25	22	522	20,217	1,143	1,142	1
西郷村 (219)	31	31	605	13,555	4,998	3,907	1,091
泉崎村 (220)	7	7	41	1,077	-	-	-
中島村 (221)	3	3	10	322	-	-	-
矢吹町 (222)	12	12	38	1,104	8	6	2
棚倉町 (223)	62	58	706	11,917	5,533	5,533	-
矢祭町 (224)	166	149	2,527	9,402	3,045	3,045	-
塙町 (225)	101	96	989	17,175	8,824	8,824	-
鮫川村 (226)	81	75	1,116	10,041	3,616	3,616	-
石川町 (227)	84	81	897	5,923	-	-	-
玉川村 (228)	7	6	42	2,120	663	663	-
平田村 (229)	55	53	442	5,840	1,310	1,310	-
浅川町 (230)	33	33	173	1,575	-	-	-
古殿町 (231)	109	103	1,567	13,394	5,905	5,904	1
三春町 (232)	12	12	52	2,340	-	-	-
小野町 (233)	117	114	1,587	8,616	940	940	-
広野町 (234)	6	5	56	4,391	1,508	1,508	-
檜葉町 (235)	-	-	-	7,752	5,751	5,751	-
富岡町 (236)	-	-	-	4,080	1,304	1,303	1
川内村 (237)	8	8	52	17,316	5,461	5,461	-
大熊町 (238)	-	-	-	4,974	2,260	2,260	-
双葉町 (239)	-	-	-	3,001	328	328	-
浪江町 (240)	-	-	-	16,064	11,587	11,584	3
葛尾村 (241)	-	-	-	6,910	4,905	4,905	-
新地町 (242)	7	6	103	1,620	8	8	-
飯舘村 (243)	-	-	-	17,323	9,969	9,968	1

単位：ha

計	独立行政 法人等	民 有 公 有					私 有	
		小 計	都道府県	森林整備法人 (林業・造林公社)	市区町村	財産区		
13,122	45	830	488	15	273	54	12,247	(195)
12,711	370	1,804	384	298	67	1,055	10,537	(196)
2,707	-	131	102	-	29	-	2,576	(197)
1,441	41	759	49	-	446	264	641	(198)
1,447	-	340	119	-	26	195	1,107	(199)
8,212	80	752	64	400	29	259	7,380	(200)
2,117	-	548	196	27	53	272	1,569	(201)
344	-	11	-	-	11	-	333	(202)
4,735	-	490	28	99	11	352	4,245	(203)
21,483	662	3,970	94	956	2,920	-	16,851	(204)
1,843	-	1,472	-	-	1,472	-	371	(205)
20,995	47	9,959	122	544	7,999	1,294	10,989	(206)
56,611	3,227	14,439	1,037	2,251	9,176	1,975	38,945	(207)
6,217	54	860	785	59	16	-	5,303	(208)
20,256	68	2,101	71	1,232	400	398	18,087	(209)
3,484	115	478	-	178	289	11	2,891	(210)
16,037	177	8,080	477	1,135	135	6,333	7,780	(211)
2,449	-	93	28	14	51	-	2,356	(212)
-	-	-	-	-	-	-	-	(213)
11,897	190	1,502	66	663	773	-	10,205	(214)
6,577	39	283	70	206	7	-	6,255	(215)
10,451	331	2,344	185	463	395	1,301	7,776	(216)
4,917	-	215	-	182	33	-	4,702	(217)
19,074	778	5,265	164	1,607	2,226	1,268	13,031	(218)
8,557	592	701	147	-	554	-	7,264	(219)
1,077	-	75	22	-	53	-	1,002	(220)
322	-	-	-	-	-	-	322	(221)
1,096	-	21	12	-	9	-	1,075	(222)
6,384	-	240	143	59	38	-	6,144	(223)
6,357	8	244	70	-	174	-	6,105	(224)
8,351	-	151	129	-	22	-	8,200	(225)
6,425	-	196	137	21	37	1	6,229	(226)
5,923	-	324	128	-	17	179	5,599	(227)
1,457	-	156	80	-	76	-	1,301	(228)
4,530	-	58	19	4	35	-	4,472	(229)
1,575	-	5	3	-	2	-	1,570	(230)
7,489	-	96	4	14	78	-	7,393	(231)
2,340	12	69	3	-	66	-	2,259	(232)
7,676	-	317	39	49	229	-	7,359	(233)
2,883	-	1,533	60	-	1,473	-	1,350	(234)
2,001	-	333	24	-	309	-	1,668	(235)
2,776	-	412	116	-	296	-	2,364	(236)
11,855	1,528	7,036	1,022	-	6,014	-	3,291	(237)
2,714	-	206	77	-	129	-	2,508	(238)
2,673	-	239	56	-	183	-	2,434	(239)
4,477	-	246	93	-	148	5	4,231	(240)
2,005	-	436	188	-	248	-	1,569	(241)
1,612	29	223	106	-	117	-	1,360	(242)
7,354	32	1,022	12	520	490	-	6,300	(243)

(2) 現況森林面積

区 分	合 計	国 有			計	独立行政 法人等
		計	林野庁	林 野 庁 以外の官庁		
平成22年						
全 国 (1)	24,461,631	7,081,493	7,032,479	49,014	17,380,138	646,835
東 北 (2)	4,570,889	1,934,023	1,928,205	5,818	2,636,866	82,983
青 森 (3)	615,064	375,903	374,781	1,122	239,161	11,714
岩 手 (4)	1,147,152	360,716	360,267	449	786,436	22,428
宮 城 (5)	408,510	121,793	118,876	2,917	286,717	12,997
秋 田 (6)	820,640	373,509	373,426	83	447,131	13,969
山 形 (7)	643,395	329,653	329,511	142	313,742	8,511
福 島 (8)	936,128	372,449	371,344	1,105	563,679	13,364
平成27年						
全 国 (9)	24,432,757	7,051,792	7,003,712	48,080	17,380,965	690,449
東 北 (10)	4,563,673	1,927,016	1,921,613	5,403	2,636,657	86,158
青 森 (11)	615,721	375,668	374,832	836	240,053	13,558
岩 手 (12)	1,144,016	358,063	357,603	460	785,953	22,628
宮 城 (13)	406,880	120,398	117,611	2,787	286,482	14,462
秋 田 (14)	820,054	372,559	372,476	83	447,495	13,993
山 形 (15)	640,528	327,884	327,748	136	312,644	8,513
福 島 (16)	936,474	372,444	371,343	1,101	564,030	13,004
平成27年市町村別 (青森)						
青 森 市 (17)	55,881	29,436	29,201	235	26,445	1,809
弘 前 市 (18)	22,709	14,151	14,141	10	8,558	82
八 戸 市 (19)	10,207	8	-	8	10,199	-
黒 石 市 (20)	14,241	8,430	8,430	-	5,811	527
五 所 川 原 市 (21)	21,085	15,095	15,095	-	5,990	155
十 和 田 市 (22)	46,534	26,924	26,923	1	19,610	1,687
三 沢 市 (23)	1,990	177	89	88	1,813	-
む つ 市 (24)	71,640	56,722	56,610	112	14,918	346
つ が る 市 (25)	3,867	898	898	-	2,969	-
平 川 市 (26)	24,965	19,408	19,408	-	5,557	606
平 内 町 (27)	16,988	4,360	4,360	-	12,628	1,035
今 別 町 (28)	10,548	8,955	8,955	-	1,593	13
蓬 田 村 (29)	6,019	4,944	4,943	1	1,075	-
外ヶ浜町 (30)	19,813	17,444	17,444	-	2,369	317
鱒ヶ沢町 (31)	26,317	18,423	18,422	1	7,894	793
深 浦 町 (32)	42,286	35,052	35,051	1	7,234	117
西 目 屋 村 (33)	22,257	19,958	19,892	66	2,299	186
藤 崎 町 (34)	-	-	-	-	-	-
大 鱒 町 (35)	12,672	7,417	7,417	-	5,255	215
田 舎 館 村 (36)	-	-	-	-	-	-
板 柳 町 (37)	-	-	-	-	-	-
鶴 田 町 (38)	120	-	-	-	120	-
中 泊 町 (39)	14,481	12,765	12,765	-	1,716	25
野 辺 地 町 (40)	5,163	1,874	1,874	-	3,289	381
七 戸 町 (41)	21,735	13,926	13,925	1	7,809	425
六 戸 町 (42)	2,525	-	-	-	2,525	-
横 浜 町 (43)	7,888	4,794	4,794	-	3,094	99
東 北 町 (44)	13,852	5,629	5,628	1	8,223	805
六ヶ所村 (45)	12,250	7,876	7,869	7	4,374	340
おいらせ町 (46)	1,299	-	-	-	1,299	-

単位：ha

民 有						
公 有					私 有	
小 計	都道府県	森林整備法人 (林業・造林公社)	市区町村	財産区		
3,347,941	1,244,141	436,212	1,367,851	299,737	13,385,362	(1)
504,471	136,669	80,451	207,090	80,261	2,049,412	(2)
42,142	5,005	10,502	13,324	13,311	185,305	(3)
157,928	90,275	-	57,330	10,323	606,080	(4)
59,036	14,250	10,012	34,105	669	214,684	(5)
102,464	12,865	27,660	46,951	14,988	330,698	(6)
48,888	3,338	15,853	12,844	16,853	256,343	(7)
94,013	10,936	16,424	42,536	24,117	456,302	(8)
3,317,983	1,266,678	391,106	1,365,558	294,641	13,372,533	(9)
504,411	141,318	69,427	211,754	81,912	2,046,088	(10)
41,927	15,336	-	13,527	13,064	184,568	(11)
155,070	85,721	-	59,290	10,059	608,255	(12)
59,871	14,036	10,071	34,933	831	212,149	(13)
103,522	12,474	27,525	47,786	15,737	329,980	(14)
49,056	3,122	15,951	12,878	17,105	255,075	(15)
94,965	10,629	15,880	43,340	25,116	456,061	(16)
4,734	649	-	1,079	3,006	19,902	(17)
1,205	514	-	668	23	7,271	(18)
769	602	-	133	34	9,430	(19)
776	88	-	351	337	4,508	(20)
1,832	416	-	143	1,273	4,003	(21)
3,835	917	-	263	2,655	14,088	(22)
713	515	-	198	-	1,100	(23)
3,045	1,056	-	1,989	-	11,527	(24)
1,703	908	-	482	313	1,266	(25)
2,154	154	-	566	1,434	2,797	(26)
1,544	1,335	-	133	76	10,049	(27)
475	38	-	437	-	1,105	(28)
52	8	-	3	41	1,023	(29)
810	12	-	91	707	1,242	(30)
1,817	1,219	-	97	501	5,284	(31)
1,329	763	-	289	277	5,788	(32)
100	22	-	74	4	2,013	(33)
-	-	-	-	-	-	(34)
1,069	189	-	206	674	3,971	(35)
-	-	-	-	-	-	(36)
-	-	-	-	-	-	(37)
59	-	-	8	51	61	(38)
117	10	-	107	-	1,574	(39)
343	116	-	224	3	2,565	(40)
909	403	-	506	-	6,475	(41)
18	14	-	4	-	2,507	(42)
1,069	428	-	641	-	1,926	(43)
567	55	-	512	-	6,851	(44)
365	157	-	208	-	3,669	(45)
122	97	-	25	-	1,177	(46)

(2) 現況森林面積 (続き)

区 分	合 計	国 有			計	独立行政 法人等
		計	林野庁	林 野 庁 以外の官庁		
(青森続き)						
大 間 町 (47)	3,762	3,167	3,167	-	595	-
東 通 村 (48)	21,664	7,630	7,329	301	14,034	360
風 間 浦 村 (49)	6,379	5,042	5,039	3	1,337	-
佐 井 村 (50)	11,803	10,948	10,948	-	855	-
三 戸 町 (51)	9,680	1,442	1,442	-	8,238	613
五 戸 町 (52)	9,266	-	-	-	9,266	-
田 子 町 (53)	19,065	9,512	9,512	-	9,553	230
南 部 町 (54)	7,697	69	69	-	7,628	334
階 上 町 (55)	5,468	94	94	-	5,374	116
新 郷 村 (56)	11,605	3,098	3,098	-	8,507	1,942
(岩手)						
盛 岡 市 (57)	64,878	16,260	16,254	6	48,618	1,867
宮 古 市 (58)	113,542	30,942	30,941	1	82,600	2,490
大 船 渡 市 (59)	26,456	1,793	1,738	55	24,663	534
花 巻 市 (60)	58,442	26,212	26,212	-	32,230	629
北 上 市 (61)	23,420	16,422	16,421	1	6,998	-
久 慈 市 (62)	53,387	11,118	11,118	-	42,269	652
遠 野 市 (63)	66,677	27,883	27,883	-	38,794	1,110
一 関 市 (64)	77,735	8,150	8,149	1	69,585	1,024
陸 前 高 田 市 (65)	18,278	1,343	1,343	-	16,935	274
釜 石 市 (66)	38,835	9,638	9,638	-	29,197	1,714
二 戸 市 (67)	31,115	4,149	4,137	12	26,966	60
八 幡 平 市 (68)	64,132	40,680	40,656	24	23,452	65
奥 州 市 (69)	54,335	19,591	19,591	-	34,744	1,466
滝 沢 市 (70)	7,555	1,524	1,168	356	6,031	444
雫 石 町 (71)	45,858	28,507	28,507	-	17,351	2,850
葛 巻 町 (72)	37,054	714	714	-	36,340	1,350
岩 手 町 (73)	27,103	5,280	5,280	-	21,823	886
紫 波 町 (74)	13,821	4,965	4,965	-	8,856	-
矢 巾 町 (75)	1,581	961	961	-	620	-
西 和 賀 町 (76)	47,964	34,168	34,168	-	13,796	70
金 ヶ 崎 町 (77)	6,826	2,478	2,478	-	4,348	57
平 泉 町 (78)	3,069	385	385	-	2,684	-
住 田 町 (79)	29,703	6,875	6,875	-	22,828	429
大 槌 町 (80)	17,608	8,806	8,806	-	8,802	12
山 田 町 (81)	23,631	13,622	13,622	-	10,009	-
岩 泉 町 (82)	90,959	29,083	29,079	4	61,876	4,347
田 野 畑 村 (83)	13,476	1,594	1,594	-	11,882	-
普 代 村 (84)	5,680	266	266	-	5,414	-
軽 米 町 (85)	18,721	-	-	-	18,721	50
野 田 村 (86)	7,006	1,847	1,847	-	5,159	-
九 戸 村 (87)	9,909	-	-	-	9,909	121
洋 野 町 (88)	23,221	513	513	-	22,708	69
一 戸 町 (89)	22,039	2,294	2,294	-	19,745	58
(宮城)						
仙 台 市 (90)	44,439	18,620	18,603	17	25,819	1,360
石 巻 市 (91)	30,724	7,654	7,653	1	23,070	-
塩 竈 市 (92)	265	1	-	1	264	-
気 仙 沼 市 (93)	23,887	4,080	4,078	2	19,807	177
白 石 市 (94)	19,337	4,077	4,073	4	15,260	1,774

単位：ha

民 有							
公 有					私 有		
小 計	都道府県	森林整備法人 (林業・造林公社)	市区町村	財産区			
196	29	-	167	-	399		(47)
1,135	964	-	171	-	12,539	(48)	
383	100	-	101	182	954	(49)	
41	23	-	18	-	814	(50)	
1,068	537	-	333	198	6,557	(51)	
1,119	360	-	754	5	8,147	(52)	
2,480	833	-	1,647	-	6,843	(53)	
952	452	-	22	478	6,342	(54)	
1,385	1,123	-	40	222	3,873	(55)	
1,637	230	-	837	570	4,928	(56)	
10,678	6,775	-	3,900	3	36,073	(57)	
20,142	12,834	-	2,104	5,204	59,968	(58)	
7,103	2,161	-	4,940	2	17,026	(59)	
4,524	3,111	-	1,413	-	27,077	(60)	
818	366	-	449	3	6,180	(61)	
7,672	6,475	-	1,197	-	33,945	(62)	
6,387	4,469	-	1,918	-	31,297	(63)	
10,931	3,620	-	7,241	70	57,630	(64)	
7,435	1,388	-	6,047	-	9,226	(65)	
4,935	3,787	-	839	309	22,548	(66)	
2,896	2,281	-	597	18	24,010	(67)	
5,912	3,452	-	2,460	-	17,475	(68)	
6,759	4,144	-	2,112	503	26,519	(69)	
911	210	-	701	-	4,676	(70)	
3,526	818	-	1,180	1,528	10,975	(71)	
6,483	4,804	-	1,679	-	28,507	(72)	
2,165	1,058	-	1,107	-	18,772	(73)	
542	341	-	201	-	8,314	(74)	
69	2	-	67	-	551	(75)	
3,844	2,430	-	1,414	-	9,882	(76)	
2,148	1,479	-	669	-	2,143	(77)	
551	273	-	278	-	2,133	(78)	
11,652	2,584	-	9,068	-	10,747	(79)	
1,291	435	-	856	-	7,499	(80)	
922	168	-	754	-	9,087	(81)	
12,695	7,647	-	3,614	1,434	44,834	(82)	
2,282	1,569	-	713	-	9,600	(83)	
460	217	-	243	-	4,954	(84)	
2,016	1,665	-	351	-	16,655	(85)	
572	464	-	108	-	4,587	(86)	
2,075	1,044	-	46	985	7,713	(87)	
2,199	1,970	-	229	-	20,440	(88)	
2,475	1,680	-	795	-	17,212	(89)	
4,128	313	1,654	2,161	-	20,331	(90)	
3,104	726	213	2,165	-	19,966	(91)	
32	28	-	4	-	232	(92)	
5,325	510	270	4,521	24	14,305	(93)	
3,251	1,022	796	1,263	170	10,235	(94)	

(2) 現況森林面積 (続き)

区 分	合 計	国 有			計	独立行政 法人等
		計	林野庁	林 野 庁 以外の官庁		
(宮城続き)						
名 取 市 (95)	2,744	37	37	-	2,707	-
角 田 市 (96)	5,584	23	12	11	5,561	99
多 賀 城 市 (97)	58	-	-	-	58	-
岩 沼 市 (98)	1,409	109	109	-	1,300	-
登 米 市 (99)	22,130	2,576	2,576	-	19,554	354
栗 原 市 (100)	42,930	12,677	12,677	-	30,253	4,082
東 松 島 市 (101)	2,784	69	54	15	2,715	-
大 崎 市 (102)	41,887	17,862	17,862	-	24,025	1,154
蔵 王 町 (103)	8,541	3,335	3,335	-	5,206	136
七ヶ宿 町 (104)	23,217	14,449	14,445	4	8,768	920
大 河 原 町 (105)	701	-	-	-	701	-
村 田 町 (106)	4,156	396	396	-	3,760	7
柴 田 町 (107)	1,860	4	-	4	1,856	5
川 崎 町 (108)	20,659	8,034	8,034	-	12,625	620
丸 森 町 (109)	19,087	2,336	2,336	-	16,751	137
亘 理 町 (110)	1,066	22	22	-	1,044	-
山 元 町 (111)	2,176	71	70	1	2,105	18
松 島 町 (112)	2,748	119	-	119	2,629	-
七ヶ浜 町 (113)	201	6	5	1	195	-
利 府 町 (114)	2,204	-	-	-	2,204	47
大 和 町 (115)	15,727	4,561	3,379	1,182	11,166	614
大 郷 町 (116)	3,682	-	-	-	3,682	22
富 谷 町 (117)	2,149	-	-	-	2,149	-
大 衡 村 (118)	2,072	403	-	403	1,669	29
大 色 麻 町 (119)	5,678	2,569	1,547	1,022	3,109	39
加 美 町 (120)	32,651	14,405	14,405	-	18,246	2,868
涌 谷 町 (121)	2,270	-	-	-	2,270	-
美 里 町 (122)	13	-	-	-	13	-
女 川 町 (123)	5,320	223	223	-	5,097	-
南 三 陸 町 (124)	12,524	1,680	1,680	-	10,844	-
(秋田)						
秋 田 市 (125)	61,454	24,715	24,654	61	36,739	202
能 代 市 (126)	25,096	8,700	8,699	1	16,396	248
横 手 市 (127)	37,444	1,587	1,587	-	35,857	1,489
大 館 市 (128)	70,092	40,131	40,131	-	29,961	2,333
男 鹿 市 (129)	12,411	2,181	2,181	-	10,230	-
湯 沢 市 (130)	62,072	29,503	29,503	-	32,569	1,050
鹿 角 市 (131)	55,296	34,629	34,629	-	20,667	1,138
由 利 本 荘 市 (132)	89,380	19,245	19,245	-	70,135	2,102
潟 上 市 (133)	3,128	262	262	-	2,866	11
大 仙 市 (134)	49,556	14,749	14,749	-	34,807	527
北 秋 田 市 (135)	96,344	56,144	56,144	-	40,200	510
に か ほ 市 (136)	14,665	3,210	3,210	-	11,455	944
仙 北 市 (137)	89,065	63,599	63,599	-	25,466	767
小 坂 町 (138)	14,223	10,034	10,034	-	4,189	82
上 小 阿 仁 村 (139)	23,805	17,302	17,299	3	6,503	18
藤 里 町 (140)	24,047	17,014	17,013	1	7,033	127
三 種 町 (141)	13,400	2,423	2,406	17	10,977	-
八 峰 町 (142)	18,690	3,956	3,956	-	14,734	1,607
五 城 目 町 (143)	17,603	8,421	8,421	-	9,182	142
八 郎 潟 町 (144)	307	-	-	-	307	-

単位：ha

民 有						
公 有					私 有	
小 計	都道府県	森林整備法人 (林業・造林公社)	市区町村	財産区		
425	124	237	64	-	2,282	(95)
221	1	144	37	39	5,241	(96)
15	-	-	15	-	43	(97)
361	69	36	256	-	939	(98)
3,924	1,001	239	2,684	-	15,276	(99)
5,483	2,185	791	2,465	42	20,688	(100)
299	69	-	216	14	2,416	(101)
3,844	1,078	740	2,026	-	19,027	(102)
863	41	589	10	223	4,207	(103)
2,397	502	515	1,306	74	5,451	(104)
14	-	-	14	-	687	(105)
1,038	87	330	621	-	2,715	(106)
162	-	-	162	-	1,689	(107)
3,080	678	600	1,802	-	8,925	(108)
3,121	430	483	2,208	-	13,493	(109)
194	49	12	133	-	850	(110)
310	36	217	57	-	1,777	(111)
356	186	17	153	-	2,273	(112)
48	15	-	33	-	147	(113)
815	680	18	117	-	1,342	(114)
2,002	929	784	44	245	8,550	(115)
1,241	1,001	35	205	-	2,419	(116)
336	126	-	210	-	1,813	(117)
505	154	37	314	-	1,135	(118)
1,566	320	135	1,111	-	1,504	(119)
7,988	1,001	643	6,344	-	7,390	(120)
349	160	147	42	-	1,921	(121)
2	1	-	1	-	11	(122)
925	254	117	554	-	4,172	(123)
2,147	260	272	1,615	-	8,697	(124)
8,379	1,481	3,612	3,042	244	28,158	(125)
3,585	548	510	1,264	1,263	12,563	(126)
9,990	1,030	3,060	4,397	1,503	24,378	(127)
5,131	527	1,639	2,756	209	22,497	(128)
1,667	271	296	1,100	-	8,563	(129)
5,854	627	1,304	2,184	1,739	25,665	(130)
3,709	625	2,192	517	375	15,820	(131)
17,155	1,145	3,741	11,162	1,107	50,878	(132)
768	532	68	45	123	2,087	(133)
6,595	1,057	3,263	1,162	1,113	27,685	(134)
7,788	610	1,719	3,004	2,455	31,902	(135)
3,024	154	309	2,414	147	7,487	(136)
6,352	752	1,626	1,197	2,777	18,347	(137)
1,419	1,004	137	141	137	2,688	(138)
2,402	67	281	2,054	-	4,083	(139)
3,205	46	20	3,139	-	3,701	(140)
2,791	448	542	1,090	711	8,186	(141)
6,914	322	892	4,350	1,350	6,213	(142)
1,499	128	687	684	-	7,541	(143)
-	-	-	-	-	307	(144)

(2) 現況森林面積 (続き)

区 分	合 計	国 有			計	独立行政 法人等
		計	林野庁	林 野 庁 以外の官庁		
(秋田続き)						
井 川 町 (145)	2,568	995	995	-	1,573	-
大 湯 村 (146)	368	-	-	-	368	-
美 郷 町 (147)	7,179	4,119	4,119	-	3,060	-
羽 後 町 (148)	15,444	1,522	1,522	-	13,922	323
東 成 瀬 村 (149)	16,417	8,118	8,118	-	8,299	373
(山形)						
山 形 市 (150)	20,133	8,043	8,043	-	12,090	167
米 沢 市 (151)	41,457	9,195	9,195	-	32,262	448
鶴 岡 市 (152)	91,034	45,165	45,165	-	45,869	1,692
酒 田 市 (153)	35,822	22,236	22,233	3	13,586	-
新 庄 市 (154)	11,958	7,799	7,798	1	4,159	-
寒 河 江 市 (155)	6,903	2,134	2,134	-	4,769	-
上 山 市 (156)	16,235	4,471	4,471	-	11,764	437
村 山 市 (157)	10,798	4,171	4,126	45	6,627	72
長 井 市 (158)	13,552	7,840	7,840	-	5,712	210
天 童 市 (159)	3,767	206	206	-	3,561	95
東 根 市 (160)	13,182	2,971	2,971	-	10,211	398
尾 花 沢 市 (161)	25,909	15,582	15,582	-	10,327	292
南 陽 市 (162)	9,539	300	300	-	9,239	275
山 辺 町 (163)	3,307	248	248	-	3,059	-
中 山 町 (164)	1,002	-	-	-	1,002	-
河 北 町 (165)	1,422	-	-	-	1,422	8
西 川 町 (166)	31,992	19,225	19,225	-	12,767	17
朝 日 町 (167)	14,118	8,383	8,383	-	5,735	32
大 江 町 (168)	12,115	4,253	4,253	-	7,862	1
大 石 田 町 (169)	4,171	1,297	1,297	-	2,874	100
金 山 町 (170)	12,476	6,801	6,800	1	5,675	104
最 上 町 (171)	26,352	20,677	20,660	17	5,675	46
舟 形 町 (172)	8,257	4,797	4,797	-	3,460	26
真 室 川 町 (173)	32,243	25,604	25,604	-	6,639	81
大 蔵 村 (174)	17,356	14,722	14,721	1	2,634	-
鮭 川 村 (175)	7,977	4,810	4,810	-	3,167	-
戸 沢 村 (176)	21,564	17,374	17,374	-	4,190	60
高 畠 町 (177)	10,137	1,289	1,289	-	8,848	199
川 西 町 (178)	7,866	164	164	-	7,702	430
小 国 町 (179)	65,686	46,469	46,402	67	19,217	302
白 鷹 町 (180)	9,785	766	766	-	9,019	1,063
飯 豊 町 (181)	27,461	5,699	5,698	1	21,762	1,918
三 川 町 (182)	-	-	-	-	-	-
庄 内 町 (183)	13,895	9,734	9,734	-	4,161	40
遊 佐 町 (184)	11,057	5,459	5,459	-	5,598	-
(福島)						
福 島 市 (185)	48,600	28,997	28,939	58	19,603	913
会 津 若 松 市 (186)	20,803	5,557	5,557	-	15,246	297
郡 山 市 (187)	39,294	9,696	9,676	20	29,598	2,203
い わ き 市 (188)	86,805	29,672	29,667	5	57,133	593
白 河 市 (189)	17,240	4,918	4,918	-	12,322	23
須 賀 川 市 (190)	11,836	2,661	2,659	2	9,175	186
喜 多 方 市 (191)	37,336	13,282	13,282	-	24,054	295
相 馬 市 (192)	10,055	2,664	2,664	-	7,391	51
二 本 松 市 (193)	14,905	2,091	2,091	-	12,814	3
田 村 市 (194)	29,954	9,638	9,638	-	20,316	15

単位：ha

民 有							
公 有					私 有		
小 計	都道府県	森林整備法人 (林業・造林公社)	市区町村	財産区			
487	-	228	33	226	1,086		(145)
368	-	-	368	-	-	(146)	
395	24	70	301	-	2,665	(147)	
2,890	1,074	1,048	510	258	10,709	(148)	
1,155	2	281	872	-	6,771	(149)	
1,532	370	185	798	179	10,391	(150)	
2,831	515	1,563	588	165	28,983	(151)	
5,918	306	1,949	3,503	160	38,259	(152)	
1,476	244	557	675	-	12,110	(153)	
376	5	173	198	-	3,783	(154)	
1,893	-	336	64	1,493	2,876	(155)	
895	48	610	237	-	10,432	(156)	
1,109	52	714	190	153	5,446	(157)	
524	15	253	254	2	4,978	(158)	
967	3	68	70	826	2,499	(159)	
1,372	5	355	17	995	8,441	(160)	
1,266	47	618	174	427	8,769	(161)	
1,789	2	401	392	994	7,175	(162)	
319	80	30	140	69	2,740	(163)	
41	2	36	3	-	961	(164)	
124	-	-	15	109	1,290	(165)	
1,902	47	1,045	810	-	10,848	(166)	
634	22	465	147	-	5,069	(167)	
373	37	307	29	-	7,488	(168)	
254	-	248	6	-	2,520	(169)	
115	18	41	56	-	5,456	(170)	
261	-	-	261	-	5,368	(171)	
498	19	372	107	-	2,936	(172)	
936	351	329	256	-	5,622	(173)	
769	45	444	280	-	1,865	(174)	
197	-	108	89	-	2,970	(175)	
559	155	367	37	-	3,571	(176)	
2,795	39	503	317	1,936	5,854	(177)	
935	89	491	355	-	6,337	(178)	
3,606	205	1,256	2,145	-	15,309	(179)	
1,785	101	414	144	1,126	6,171	(180)	
10,058	191	1,427	219	8,221	9,786	(181)	
-	-	-	-	-	-	(182)	
530	88	286	156	-	3,591	(183)	
417	21	-	146	250	5,181	(184)	
3,148	130	545	1,571	902	15,542	(185)	
905	55	509	330	11	14,044	(186)	
6,861	246	1,536	904	4,175	20,534	(187)	
5,823	1,674	287	1,323	2,539	50,717	(188)	
586	86	-	491	9	11,713	(189)	
1,845	304	52	185	1,304	7,144	(190)	
2,429	59	1,356	218	796	21,330	(191)	
552	335	-	203	14	6,788	(192)	
911	462	249	47	153	11,900	(193)	
1,057	175	350	532	-	19,244	(194)	

(2) 現況森林面積 (続き)

区 分	合 計	国 有			計	独立行政 法人等
		計	林野庁	林 野 庁 以外の官庁		
(福島続き)						
南相馬市 (195)	21,768	8,646	8,646	-	13,122	45
伊達市 (196)	13,216	514	513	1	12,702	370
本宮市 (197)	2,683	-	-	-	2,683	-
桑折町 (198)	1,806	383	383	-	1,423	41
国見町 (199)	1,447	-	-	-	1,447	-
川俣町 (200)	8,495	806	806	-	7,689	80
大玉村 (201)	4,620	2,752	2,752	-	1,868	-
鏡石町 (202)	344	-	-	-	344	-
天栄村 (203)	18,337	13,610	13,347	263	4,727	-
下郷町 (204)	27,311	5,858	5,857	1	21,453	662
檜枝岐村 (205)	33,722	31,879	31,879	-	1,843	-
只見町 (206)	57,584	36,589	36,589	-	20,995	47
南会津町 (207)	80,643	24,049	24,049	-	56,594	3,227
北塩原村 (208)	19,453	13,236	13,045	191	6,217	54
西会津町 (209)	25,009	4,753	4,753	-	20,256	68
磐梯町 (210)	3,805	368	368	-	3,437	115
猪苗代町 (211)	26,693	11,032	11,032	-	15,661	177
会津坂下町 (212)	3,019	570	570	-	2,449	-
湯川村 (213)	-	-	-	-	-	-
柳津町 (214)	15,190	3,483	3,483	-	11,707	190
三島町 (215)	7,866	1,344	1,344	-	6,522	39
金山町 (216)	21,153	11,054	11,054	-	10,099	331
昭和三村 (217)	18,990	14,100	14,100	-	4,890	-
会津美里町 (218)	20,213	1,139	1,139	-	19,074	778
西郷村 (219)	13,021	4,464	3,907	557	8,557	592
泉崎村 (220)	1,077	-	-	-	1,077	-
中矢島村 (221)	322	-	-	-	322	-
矢吹町 (222)	1,102	6	6	-	1,096	-
矢棚倉町 (223)	11,917	5,533	5,533	-	6,384	-
矢倉祭町 (224)	9,402	3,045	3,045	-	6,357	8
塙町 (225)	17,164	8,813	8,813	-	8,351	-
鯨川村 (226)	9,582	3,520	3,520	-	6,062	-
石川町 (227)	5,897	-	-	-	5,897	-
玉川村 (228)	2,112	655	655	-	1,457	-
平田村 (229)	5,733	1,257	1,257	-	4,476	-
浅川町 (230)	1,554	-	-	-	1,554	-
古殿町 (231)	13,207	5,890	5,890	-	7,317	-
三春町 (232)	2,340	-	-	-	2,340	12
小野町 (233)	8,596	940	940	-	7,656	-
広野町 (234)	4,391	1,508	1,508	-	2,883	-
檜葉町 (235)	7,752	5,751	5,751	-	2,001	-
富岡町 (236)	4,079	1,303	1,303	-	2,776	-
川内村 (237)	17,316	5,461	5,461	-	11,855	1,528
大熊町 (238)	4,974	2,260	2,260	-	2,714	-
双葉町 (239)	3,001	328	328	-	2,673	-
浪江町 (240)	16,039	11,562	11,559	3	4,477	-
葛尾村 (241)	6,844	4,839	4,839	-	2,005	-
新地町 (242)	1,620	8	8	-	1,612	29
飯館村 (243)	17,237	9,960	9,960	-	7,277	32

単位：ha

民 有						私 有	
公 有							
小 計	都道府県	森林整備法人 (林業・造林公社)	市区町村	財産区			
830	488	15	273	54	12,247	(195)	
1,804	384	298	67	1,055	10,528	(196)	
128	101	-	27	-	2,555	(197)	
741	49	-	428	264	641	(198)	
340	119	-	26	195	1,107	(199)	
752	64	400	29	259	6,857	(200)	
544	196	27	52	269	1,324	(201)	
11	-	-	11	-	333	(202)	
490	28	99	11	352	4,237	(203)	
3,970	94	956	2,920	-	16,821	(204)	
1,472	-	-	1,472	-	371	(205)	
9,959	122	544	7,999	1,294	10,989	(206)	
14,439	1,037	2,251	9,176	1,975	38,928	(207)	
860	785	59	16	-	5,303	(208)	
2,101	71	1,232	400	398	18,087	(209)	
478	-	178	289	11	2,844	(210)	
7,896	362	1,135	66	6,333	7,588	(211)	
93	28	14	51	-	2,356	(212)	
-	-	-	-	-	-	(213)	
1,502	66	663	773	-	10,015	(214)	
283	70	206	7	-	6,200	(215)	
2,344	185	463	395	1,301	7,424	(216)	
215	-	182	33	-	4,675	(217)	
5,265	164	1,607	2,226	1,268	13,031	(218)	
701	147	-	554	-	7,264	(219)	
75	22	-	53	-	1,002	(220)	
-	-	-	-	-	322	(221)	
21	12	-	9	-	1,075	(222)	
240	143	59	38	-	6,144	(223)	
244	70	-	174	-	6,105	(224)	
151	129	-	22	-	8,200	(225)	
188	137	21	29	1	5,874	(226)	
324	128	-	17	179	5,573	(227)	
156	80	-	76	-	1,301	(228)	
58	19	4	35	-	4,418	(229)	
5	3	-	2	-	1,549	(230)	
96	4	14	78	-	7,221	(231)	
69	3	-	66	-	2,259	(232)	
317	39	49	229	-	7,339	(233)	
1,533	60	-	1,473	-	1,350	(234)	
333	24	-	309	-	1,668	(235)	
412	116	-	296	-	2,364	(236)	
7,036	1,022	-	6,014	-	3,291	(237)	
206	77	-	129	-	2,508	(238)	
239	56	-	183	-	2,434	(239)	
246	93	-	148	5	4,231	(240)	
436	188	-	248	-	1,569	(241)	
223	106	-	117	-	1,360	(242)	
1,022	12	520	490	-	6,223	(243)	

3 林業産出額

(1) 総括表

単位：千万円

区 分	林 業 産 出 額					(参考) 生 産 林業所得
	計	木材生産	薪炭生産	栽培きのこ 類生産	林野副産物 採取	
平成29年						
全 国	48,602	25,609	544	21,976	474	26,940
青 森	770	724	2	36	7	-
岩 手	1,973	1,471	55	414	33	-
宮 城	796	451	3	337	5	-
秋 田	1,545	1,110	1	429	5	-
山 形	815	298	5	495	17	-
福 島	1,006	655	3	345	4	-
平成30年						
全 国	50,173	26,483	554	22,537	599	26,645
青 森	833	785	2	34	12	-
岩 手	1,968	1,492	49	392	35	-
宮 城	846	482	2	357	4	-
秋 田	1,599	1,181	1	412	6	-
山 形	798	302	4	474	19	-
福 島	1,039	713	2	320	4	-

資料：農林水産省統計部「林業産出額」（以下(3)まで同じ。）

注：1 都道府県別産出額には、全国値で推計している木材生産における輸出丸太、燃料用チップ及びパルプ用の産出額、薪炭生産におけるまきの産出額、林野副産物採取における木ろう及び生うるしの産出額が含まれていない（以下(2)まで同じ。）。

2 「(参考)生産林業所得」については、全国値のみ。

(2) 木材生産部門の産出額

単位：千万円

区 分	計	針葉樹					広葉樹	竹 材
			す ぎ	ひのき	あかまつ ・ くろまつ	からまつ・ えぞまつ・ とどまつ		
平成29年								
全 国	25,609	20,606	12,268	3,944	411	3,668	1,840	55
青 森	724	650	513	0	43	40	74	-
岩 手	1,471	1,173	646	2	144	381	285	-
宮 城	451	424	395	3	21	6	25	2
秋 田	1,110	1,013	977	-	4	26	95	-
山 形	298	273	253	-	8	13	24	-
福 島	655	572	467	45	25	33	82	-
平成30年								
全 国	26,483	20,999	12,644	3,943	407	3,705	1,842	50
青 森	785	712	578	-	42	47	73	-
岩 手	1,492	1,205	700	0	156	349	279	-
宮 城	482	443	385	3	49	6	37	2
秋 田	1,181	1,069	1,023	-	1	38	110	-
山 形	302	281	266	0	4	11	19	-
福 島	713	609	497	57	24	29	103	-

注：針葉樹の産出額には「その他」の針葉樹を含んでおり、内訳の積上げ値とは一致しない。

(3) 栽培きのこ類生産部門の産出額

単位：千万円

区 分	計									
		生 しいたけ	乾 燥 しいたけ	なめこ	えのき た け	ひらたけ	ぶ な しめじ	まいたけ	エリンギ	
平成29年										
全 国	21,976	6,135	1,113	939	2,875	272	5,088	3,012	2,124	
青 森	36	22	0	10	2	-	-	2	-	
岩 手	414	361	33	10	3	1	0	4	-	
宮 城	337	87	3	17	37	1	182	7	0	
秋 田	429	370	1	16	-	1	22	11	1	
山 形	495	137	1	200	33	4	96	11	2	
福 島	345	226	2	85	0	2	0	4	19	
平成30年										
全 国	22,537	5,945	982	958	2,925	289	5,154	3,650	2,104	
青 森	34	19	-	10	x	-	-	3	-	
岩 手	392	333	37	9	3	1	0	7	x	
宮 城	357	74	3	38	39	1	184	7	x	
秋 田	412	356	1	15	-	1	20	11	1	
山 形	474	125	5	228	32	2	53	14	2	
福 島	320	224	2	66	-	2	x	2	x	

注：計には「その他」の栽培きのこ類の産出額を含んでおり、内訳の積上げ値とは一致しない。

4 素材生産量

(1) 需要部門別国産材の素材生産量

単位：千m³

区 分	計	製材用	合板等用	木 材	
				チップ用	
平成30年					
全 国	21,640	12,563	4,492		4,585
青 森	899	360	301		238
岩 手	1,514	524	589		401
宮 城	614	181	283		150
秋 田	1,285	496	602		187
山 形	355	184	92		79
福 島	859	488	68		303
令和元年					
全 国	21,883	12,875	4,745		4,263
青 森	943	368	307		268
岩 手	1,519	512	576		431
宮 城	610	190	273		147
秋 田	1,289	532	585		172
山 形	290	194	88		8
福 島	833	520	66		247

資料：農林水産省統計部「木材需給報告書」（以下7まで同じ。）

(2) 国産材の樹種別素材生産量

単位：千m³

区 分	計	針 葉 樹						広葉樹
		小 計	あかまつ ・ くろまつ	す ぎ	ひのき	からまつ ・えぞまつ ・とどまつ	その他	
平成30年								
全 国	21,640	19,462	628	12,532	2,771	3,366	165	2,178
青 森	899	838	70	711	-	36	21	61
岩 手	1,514	1,238	230	750	0	258	0	276
宮 城	614	556	80	467	3	5	1	58
秋 田	1,285	1,178	3	1,130	-	28	17	107
山 形	355	331	9	313	0	9	-	24
福 島	859	704	45	585	51	21	2	155
令和元年								
全 国	21,883	19,876	601	12,736	2,966	3,405	168	2,007
青 森	943	875	66	735	1	49	24	68
岩 手	1,519	1,238	248	720	0	269	1	281
宮 城	610	553	40	497	5	4	7	57
秋 田	1,289	1,182	8	1,129	0	29	16	107
山 形	290	289	9	271	0	9	-	1
福 島	833	720	38	592	63	26	1	113

5 素材入荷量 (製材用)

単位：千m³

区 分	計	国産材	輸 入 材					その他
			小 計	南洋材	米 材	北洋材	ニュージ ーランド材	
平成30年								
全 国	16,672	12,563	4,109	43	3,224	243	415	184
青 森	x	x	x	-	x	-	-	-
岩 手	606	x	x	-	x	-	-	-
宮 城	x	x	x	-	x	-	-	-
秋 田	514	x	x	x	x	x	-	x
山 形	279	277	2	-	2	-	-	-
福 島	673	607	66	-	54	-	-	12
令和元年								
全 国	16,637	12,875	3,762	x	2,961	230	364	x
青 森	163	x	x	-	x	-	-	-
岩 手	645	x	x	-	x	x	3	-
宮 城	210	x	x	-	x	-	-	-
秋 田	495	x	x	-	x	x	-	7
山 形	304	303	1	-	1	-	-	-
福 島	695	646	49	-	37	1	-	11

6 製材業

(1) 製材用動力の出力階層別工場数及び出力数

区 分	製 材 工 場 数					製材用 動力の 出力数 kW
	計	7.5 ~ 75.0kW 未 満	75.0 ~ 300.0	300.0kW 以 上	1,000.0kW以上	
平成30年						
全 国	4,582	2,750	1,405	427	71	624,977.6
青 森	80	42	28	10	1	11,708.3
岩 手	125	62	43	20	3	20,804.5
宮 城	84	56	17	11	1	12,286.3
秋 田	101	42	40	19	4	23,073.9
山 形	107	70	27	10	2	14,320.1
福 島	161	105	44	12	2	21,637.9
令和元年						
全 国	4,382	2,583	1,370	429	73	619,399.5
青 森	78	42	26	10	1	11,432.8
岩 手	121	60	41	20	3	20,574.6
宮 城	83	55	17	11	1	12,409.8
秋 田	90	34	38	18	4	22,553.4
山 形	104	70	25	9	2	13,329.9
福 島	154	98	42	14	2	22,108.8

6 製材業 (続き)

(2) 製材用素材の国産材・輸入材別入荷工場数及び入荷量

区 分	計		国産材のみ		国産材と輸入材		輸入材のみ	
	工場数	入荷量	工場数	入荷量	工場数	入荷量	工場数	入荷量
	工場	千m ³	工場	千m ³	工場	千m ³	工場	千m ³
平成30年								
全 国	4,551	16,672	3,521	11,628	792	2,726	238	2,318
青 森	80	x	66	x	14	7	-	-
岩 手	125	606	106	558	19	48	-	-
宮 城	84	x	56	x	27	8	1	x
秋 田	101	514	81	469	20	45	-	-
山 形	107	279	87	256	20	23	-	-
福 島	161	673	112	586	21	23	28	64
令和元年								
全 国	4,340	16,637	3,358	11,890	771	2,798	211	1,949
青 森	78	163	77	x	1	x	-	-
岩 手	121	645	79	599	42	46	-	-
宮 城	83	210	49	195	34	15	-	-
秋 田	90	495	78	476	12	19	-	-
山 形	104	304	89	280	15	24	-	-
福 島	154	695	133	626	20	x	1	x

注：1年間に入荷のあった製材工場数及び入荷量である。

7 木材チップ製造業

工場数及び入手区分別生産量

区 分	工 場 数			生 産 量										
	計	木材チップ専門工場	製材又は合単板工場等との兼営工場	計	素材(原木)		工場残材				林地残材		解体材・廃材	
					針葉樹	広葉樹	自己の工場から振り向けたもの		他の工場から購入したもの		針葉樹	広葉樹		
							針葉樹	広葉樹	針葉樹	広葉樹				
工場	工場	工場	千t	千t	千t	千t	千t	千t	千t	千t	千t	千t	千t	
平成30年														
全 国	1,303	344	959	5,706	1,285	1,196	1,811	12	257	17	99	6	1,023	
青 森	22	6	16	175	106	47	16	0	6	-	-	-	-	
岩 手	48	13	35	260	60	143	54	3	-	-	-	-	-	
宮 城	37	14	23	209	52	33	76	-	24	-	-	-	24	
秋 田	33	10	23	187	39	61	40	2	45	-	-	-	-	
山 形	36	7	29	65	24	22	19	0	-	-	-	-	-	
福 島	38	8	30	237	75	94	59	-	x	-	x	-	x	
令和元年														
全 国	1,250	341	909	5,266	1,202	1,126	1,657	22	209	26	43	14	967	
青 森	21	6	15	184	115	55	14	0	-	-	-	-	-	
岩 手	45	13	32	284	64	162	56	2	-	-	-	-	-	
宮 城	37	15	22	211	60	37	80	-	21	-	-	-	13	
秋 田	33	10	23	200	34	67	46	2	42	-	-	-	9	
山 形	27	3	24	28	3	0	24	-	1	-	-	-	-	
福 島	36	7	29	236	70	69	86	0	1	-	1	6	3	

第4 水産業の部

第4 水産業

【解説】

ここには、「漁業センサス」、「海面漁業生産統計調査」、「内水面漁業生産統計調査」、「漁業経営調査」及び「漁業産出額」結果から、漁業経営体、漁業・養殖業の生産量及び産出額、漁業経営体の経営収支、水産加工に関する統計並びに「6次産業化総合調査」結果から、漁業・漁村における6次産業化の取組状況に関する統計を収録した。

1 調査の概要

(1) 漁業センサス（2018年漁業センサス）

ア 調査の構成

海面漁業調査、内水面漁業調査及び流通加工調査の3つの調査で構成されている。

イ 調査対象

海面漁業調査は、海面に沿う市区町村及び漁業法（昭和24年法律第267号）第86条第1項の規定により農林水産大臣が指定した市区町村の区域内にある海面漁業に係る漁業経営体（福島県については、試験操業を行っている漁業経営体を含む。）及びこれらの市区町村の区域外にある海面漁業に係る漁業経営体であって、行政施策上農林水産大臣が必要と認めるもの並びに沿岸地区の漁業協同組合（水産業協同組合法（昭和23年法律第242号。以下「水協法」という。）第2条に規定する漁業協同組合。）を調査対象とした。

内水面漁業調査は、共同漁業権の存する天然の湖沼その他の湖沼で地域における漁業生産上重要なものにおいて、水産動植物の採捕の事業を営む内水面漁業に係る漁業経営体及び内水面において養殖の事業を営む漁業経営体及び水協法第18条第2項に規定する内水面組合を調査対象とした。

流通加工調査は、魚市場、水産加工業並びに冷凍及び冷蔵施設を営む事業所を調査対象とした。

ウ 調査期日

平成30年11月1日現在（流通加工調査は、平成31年1月1日現在）

エ 調査方法

海面漁業調査のうち、漁業経営体に関する調査については、農林水産省—都道府県—市区町村—調査員の系統で、調査客体による自計報告調査（一部、面接調査）で実施した。

海面漁業調査のうち、漁業協同組合に関する調査、内水面漁業調査のうち、内水面組合に関する調査及び流通加工調査のうち、魚市場に関する調査については、郵送により配布、回収する自計報告調査により実施した。

内水面漁業調査のうち、漁業経営体に関する調査及び流通加工調査のうち、冷凍・冷蔵、水産加工場調査については、農林水産省—地方組織—調査員の系統で、調査客体による自計報告調査（内水面漁業調査のうち、漁業経営体に関する調査は、一部、面接調査、郵送調査）で実施した。

なお、全ての調査でオンラインにより調査票を回収する方法も可能とした。

オ 2018年漁業センサスの主な変更点

(ア) 海面漁業調査の漁業経営体調査

前回調査（2013年）まで、個人経営体の漁業に従事した世帯員のみについて男女別、年齢階層、海上作業従事日数、海上作業従事日数が最も多かった漁業種類等を把握してきたが、今回調査では、団体経営体の経営主や海上作業・陸上作業において責任のある者（役員等）及び雇用者であって船長や漁ろう長等の役職に就く者についても個人経営体の漁業に従事した世帯員と同様の事項を新たに把握した。

漁業以外に行った事業について、個人経営体のみ自営業の水産加工業、民宿、遊漁船業及びその他並びに勤めの区分で把握してきたが、漁家レストラン、農業、小売業を新しく区分に追加し、団体経営体も同様の内容を新たに把握した。

(イ) 海面漁業調査の地域調査

2013年漁業センサスまで行ってきた海面漁業調査漁業管理組織調査と海面漁業調査海面漁業地域調査を統合・再編し、沿海地区漁協に対し、資源管理・漁場改善の取組や地域の活性化の取組等を把握する新たな海面漁業調査海面漁業地域調査を実施した。

(ウ) 流通加工調査の冷凍・冷蔵、水産加工場調査

水産加工品の生産量の品目について、68品目から66品目に変更した。

(2) 海面漁業生産統計調査

ア 調査対象

海面漁業生産統計調査（海面漁業漁獲統計調査及び海面養殖業収獲統計調査）は、海面に沿う市区町村及び漁業法第86条第1項に基づく市町村指定（昭和31年7月17日農林省告示第427号）の区域内にある海面漁業経営体及び水揚機関を対象とした。

また、外国の法人等に用船された漁船のうち、漁獲物が内国貨物扱いされるものは調査対象とした。

イ 調査期間

毎年1月1日から12月31日まで

なお、遠洋漁業等で年を越えて操業する場合は、入港日の属する年に含めて調査を行った。

ウ 調査方法

調査対象からの自計申告又は統計調査員による面接聞き取りの方法及び水揚機関の事務所の電子計算機又は紙に出力された記録を閲覧し調査票に転記する他計調査の方法により行った。

(3) 内水面漁業生産統計調査

ア 調査対象

(ア) 内水面漁業漁獲統計調査

漁業センサス実施年以外の年については、漁業権の設定等が行われている年間漁獲量50トン（平成20年以前にあっては100トン）以上の河川及び湖沼並びに年間漁獲量が50トン（平成20年以前にあっては100トン）未満の河川及び湖沼であっても、国の施策上、毎年の調査が必要なものとして指定する河川及び湖沼を管轄する内水面漁業協同組合並びにこれらの河川及び湖沼に係る内水面漁業経営体を対象とした。

なお、漁業センサス実施年（平成25年）については、漁業権の設定等が行われている全ての河川及び湖沼を管轄する内水面漁業協同組合並びに同河川及び同湖沼に係る内水面漁業を営む漁業経営体を対象とした。

ただし、湖沼のうち、琵琶湖、霞ヶ浦及び北浦は、本調査の対象から除いている（次の(イ)において同じ。）。

(イ) 内水面養殖業収獲統計調査

全国のます類、あゆ、こい及びうなぎを養殖する全ての内水面養殖業経営体を対象とした。

イ 調査期間

毎年1月1日から12月31日まで

ウ 調査方法

委託事業者が内水面漁業協同組合、漁業経営体又は養殖業経営体に対し郵送、FAX、オンライン又は委託事業者が任命した調査員により調査票を配布し、及び回収する方法で行った。

(4) 海面漁業・養殖業産出額

- ア 調査対象
推計の対象は、海面漁業漁獲統計調査及び海面養殖業収獲統計調査の対象魚種である。
- イ 調査期間
推計期間は、毎年1月1日から12月31日までの1年間
- ウ 集計・推計方法（海面漁業・養殖業産出額）
海面漁業生産統計調査結果から得られる魚種別生産量等に魚種別産地市場価格等に乗じて推計した。

(5) 漁業経営調査（個人経営体調査）

- ア 調査対象
全国の漁業経営体のうち、第2種兼業の漁業経営体を除く個人であり、海面漁業を営む経営体を対象とし、以下のとおり分類した。
 - (ア) 漁船漁業
海面において主として動力漁船を用いて漁船漁業を営む経営体
なお、使用動力漁船の合計トン数により、3トン未満、3～5、5～10、10～20、20～30、30～50、50～100及び100トン以上の8階層に区分した。
 - (イ) 小型定置網漁業
海面において主として小型定置網漁業を営む経営体
- イ 調査期間
毎年1月1日～12月31日までの1年間
- ウ 調査方法
調査経営体による収支・労働に関わる日記帳の記帳（自計調査）及び職員の面接調査による聞き取り調査を併用して取りまとめる方法、若しくは、調査経営体が税務申告関係帳簿類等を用いて調査票へ記入（自計調査）する方法のいずれかにより行った。
- エ 東日本大震災の影響への対応
漁船漁業の調査結果については、福島県を含まない。

(6) 漁業・漁村の6次産業化調査

- ア 調査対象
調査対象の母集団リストは、2013年漁業センサスをもとに、地方自治体、関連団体等からの情報収集により作成した。
 - (ア) 水産物の加工（水産加工場を営む海面漁業経営体及び漁業協同組合等が運営する水産加工場）
 - (イ) 水産物直売所（水産物直売所を営む海面漁業経営体及び漁業協同組合等が運営する水産物直売所）
 - (ウ) 漁家民宿（漁家民宿を営む海面漁業経営体）
 - (エ) 漁家レストラン（漁家レストランを営む海面漁業経営体及び漁業協同組合等が運営する漁家レストラン）
なお、平成27年度から、漁家民宿及び漁家レストランを調査の対象とした。
- イ 調査対象期間及び調査実施時期
 - (ア) 調査対象期間
平成30年度（平成30年4月1日～平成31年3月31日）の1年間とした。
ただし、上記期間での記入が困難な場合は、記入が可能な平成30年度の期間を含む1年間とした。
 - (イ) 調査実施時期
令和元年10月上旬から11月上旬までの間に実施した。
- ウ 調査方法
農林水産省が契約した民間事業者が調査票を郵送により配布し、調査対象者が記入した調査票を郵送又はオンラインにより回収する自計調査の方法により実施した。
- エ 統計利用上の留意事項

各統計表の事業体数及び経営体数は、1の位を四捨五入している。
 (例：4経営体→0経営体)

2 調査上の主な約束事項（用語等の解説）

漁業経営体	<p>過去1年間に利潤又は生活の資を得るために、生産物を販売することを目的として、海面において水産動植物の採捕又は養殖の事業を行った世帯又は事業所をいう。</p> <p>ただし、過去1年間における漁業の海上作業従事日数が30日未満の個人経営体は除く。</p>
漁船	<p>過去1年間に経営体が漁業生産のために使用したものをいい、主船のほかに付属船（まき網における灯船、魚群探索船、網船等）を含む。</p> <p>ただし、漁船の登録を受けていても、直接漁業生産に参加しない船（遊漁のみに用いる船、買いつけ用の鮮魚運搬船等）は除く。</p> <p>なお、漁船隻数の算出に当たっては、上記のうち調査日現在保有しているものに限定している（重複計上を回避するため。）。</p>
経営組織	<p>漁業経営体を経営形態別に分類する区分をいう。</p>
個人経営体	<p>個人で漁業を営んだものをいう。</p>
団体経営体	<p>個人経営体以外の漁業経営体をいう。</p>
会社	<p>会社法（平成17年法律第86号）第2条第1項に基づき設立された株式会社、合名会社、合資会社及び合同会社をいう。</p> <p>なお、特例有限会社は株式会社を含む。</p>
漁業協同組合	<p>水協法に基づき設立された漁業協同組合及び漁業協同組合連合会をいう。</p>
漁業生産組合	<p>水協法第2条に規定する漁業生産組合をいう。</p>
共同経営	<p>二つ以上の漁業経営体（個人又は法人）が、漁船、漁網等の主要生産手段を共有し、漁業経営を共同で行うものであり、その経営に資本又は現物を出資しているものをいう。</p>
その他	<p>都道府県の栽培漁業センターや水産増殖センター等、上記以外のものをいう。</p>
兼業の種類 水産物の加工	<p>水産物を主たる原料とする加工製造業をいい、自家生産物以外の水産物を購入して加工製造するもの及び原料が自家生産物の場合でも、同一構内（屋敷内）に工場、作業場と認められるものがあり、その製造活動に専従の常時従業者（家族も含む。）を使用し、加工製造するものをいう。なお、藻類の素干し品のみを製造する場合は、水産加工業に含めない。</p>

漁家民宿	旅館業法（昭和23年法律第138号）に基づく旅館業の許可を得て、観光客等の第三者を宿泊させ、自ら生産した水産動植物や地域の食材をその使用割合の多寡にかかわらず用いた料理を提供し料金を得ている事業をいう。
漁家レストラン	食品衛生法（昭和22年法律第233号）に基づく飲食店営業又は喫茶店営業の許可を得て、不特定の者に自ら生産した水産動植物を、その使用割合の多寡にかかわらず用いた料理を提供し、料金を得ている事業をいう。
遊漁船業	遊漁者から料金を徴収して、漁船、遊漁船等を使用して、遊漁者を漁場に案内し、釣りなどの方法により魚類その他の水産動植物を採捕させること（船釣り、瀬渡し等）をいう。 なお、遊漁者を他の業者に斡旋する業務は遊漁船業に含めない。
農業	販売することを目的に農業を行っている場合をいう。
小売業	自ら生産した水産動植物又はそれを使用した加工品を小売りする事業をいう。 なお、インターネットや行商など店舗を持たない場合も含める。
その他	上記以外のものをいう。
経営体階層	漁業経営体が「過去1年間に主として営んだ漁業種類」及び「過去1年間に使用した漁船のトン数」により、次の方法により決定した。 (1) 初めに、過去1年間に主として営んだ漁業種類（販売金額1位の漁業種類）が、大型定置網、さけ定置網、小型定置網及び海面養殖に該当したものを当該階層に区分。 (2) (1)に該当しない経営体について、過去1年間に使用した漁船の種類及び動力漁船の合計トン数（動力漁船の合計トン数には、遊漁のみに用いる船、買付け用の鮮魚運搬船等のトン数は含まない。）により区分（使用漁船の種類及び使用動力漁船の合計トン数により、漁船非使用、無動力漁船、船外機付漁船、動力漁船1トン未満から動力漁船3,000トン以上の階層までの16経営体階層に区分。）。
漁業の海上作業	(1) 漁船漁業では、漁船の航行、機関の操作、漁労（漁場での水産動植物の採捕に係る作業）、船上加工等の海上における全ての作業をいう（運搬船など、漁労に関して必要な船の全ての乗組員の作業も含める。したがって、漁業に従事しない医師、コック等の乗組員も海上作業従事者となる。）。 (2) 定置網漁業では、網の張り立て（網を設置することをいう。）、取替え、漁船の航行、漁労等海上における全ての作業及び陸上において行う岡見（定置網に魚が入るのを見張ること。）をいう。 (3) 地びき網漁業では、漁船の航行、網の打ち回し、漁労等海上における全ての作業及び陸上の引き子の作業をいう。 (4) 漁船を使用しない漁業では、採貝、採藻（海岸に打ち寄せた海藻を拾うことも含める。）等をする作業をいう（潜水も含む。）。

	<p>(5) 養殖業では、次の作業をいう。</p> <p>ア 海上養殖施設での養殖</p> <ol style="list-style-type: none"> ① 漁船を使用しての養殖施設までの往復 ② いかだや網等の養殖施設の張立て及び取り外し ③ 採苗（さいびょう）、給餌作業、養殖施設の見回り、収獲物の取り上げ等の海上において行う全ての作業 <p>イ 陸上養殖施設での養殖</p> <ol style="list-style-type: none"> ① 採苗、飼育に関わる養殖施設（飼育池、養成池及び水槽等）での全ての作業 ② 養殖施設（飼育池、養成池及び水槽等）の掃除 ③ 池及び水槽の見回り ④ 給餌作業（ただし、餌料配合作業（餌作り）は陸上作業とする。） ⑤ 収獲物の取り上げ作業
漁業就業者	満15歳以上で過去1年間に漁業の海上作業に年間30日以上従事した者をいう。
個人経営体の自家漁業のみ	漁業就業者のうち、個人経営体の自家漁業のみに従事し、共同経営の漁業及び雇われての漁業には従事していない者をいう（漁業以外の仕事に従事したか否かは問わない。）。
漁業従事役員	<p>団体経営体における責任のある者をいい、経営主、役員、支配人及びその代理を委任された者である。</p> <p>なお、役員会に出席するだけの者や役職に就いていても役員等でない場合は責任のある者に含めない。</p>
漁業雇われ	漁業就業者のうち、上記以外の者をいう（漁業以外の仕事に従事したか否かは問わない。）。
責任のある者	<p>個人経営体における経営主及び経営方針の決定に関わっている世帯員並びに団体経営体における経営主、役員、支配人及びその代理を委任された者をいう。</p> <p>なお、団体経営体において、役員会に出席するだけの者や役職に就いていても役員等でない場合は責任のある者には含めない。</p>
経営主	漁業の経営に責任のある者又は経営の意思決定を行う者をいう。
漁ろう長	団体経営体の漁ろう活動の指揮命令を一手に担っている者で、漁場選択・移動、漁網の投入タイミング等を判断し、船長以下、船員に指示を出す者をいう。
船長	団体経営体の漁船の運航責任者として、漁船の指揮権を有している者で、漁船の大きさに従って船舶職員及び小型船舶操縦者法（昭和26年法律第149号）に定める資格を有している者をいう。
機関長	団体経営体の漁船のエンジンやボイラーなどの機関部の責任者をいう。
養殖場長	団体経営体の海上又は陸上の養殖施設において、養殖場の運営にお

	ける責任者をいう。
その他	団体経営体の通信長、甲板長及び司ちゅう長（コック長）など各部門における責任者をいう（役職にはついていない役員も含む。）。
陸上作業において責任のある者	管理運營業務等の陸上作業における責任者をいう。
個人経営体の専兼業分類	
専業	個人経営体（世帯）として、過去1年間の収入が自家漁業からのみであった場合をいう。
第1種兼業	個人経営体（世帯）として、過去1年間の収入が自家漁業以外の仕事からもあり、かつ、自家漁業からの収入がそれ以外の仕事からの収入の合計よりも大きかった場合をいう。
第2種兼業	個人経営体（世帯）として、過去1年間の収入が自家漁業以外の仕事からもあり、かつ、自家漁業以外の仕事からの収入の合計が自家漁業からの収入よりも大きかった場合をいう。
内水面漁業経営体	共同漁業権の存在する天然の湖沼その他の湖沼（以下「湖沼」という。）における水産動植物の採捕の事業、又は内水面における養殖の事業を、過去1年間に利潤又は生活の資を得るために、生産物を販売することを目的として営んだ世帯又は事業所のことをいう。 なお、内水面における養殖とは、内水面において計画的かつ継続的に給餌又は施肥を行い、養殖用又は放流用の種苗若しくは成魚を養成することをいう。
漁獲量	漁労作業により得られた水産動植物の採捕時の原形重量をいい、乗組員の船内食用、自家用（食用又は贈答用）、自家加工用、販売活餌等を含む。 ただし、次のものは除外した。 ① 操業中に丸のまま海中に投棄したもの ② 沈没により滅失したもの ③ 自家用の漁業用餌料（たい釣のためのえび類、敷網等のためのあみ類等）として採捕したもの ④ 自家用の養殖用種苗として採捕したもの ⑤ 自家用肥料に供するために採捕したもの（主として海藻類、ひとで類等） なお、船内で加工された塩蔵品、冷凍品、缶詰等はその漁獲物を採捕時の原形重量に換算した。
漁業経営 漁労収入	調査期間1年間の自家漁業及び自家養殖業による漁獲物、収獲物の販売収入（直売所での販売又は自家販売による収入を含む。）、現物処理（自家消費、物々交換等を行った漁獲物及び収獲物）の評価額である。 なお、現物処理の評価は、調査地における市場卸売価格による。 また、養殖生産物収入には、調査対象経営体が営んだすべての養殖

	業の生産物収入を含めた。
漁労外事業収入	調査期間1年間に漁業経営以外に経営体が兼営する水産加工業、遊漁船業、民宿及び農業等の事業によって得られた収入のほか、漁業用生産手段の一時的賃貸料のような漁業経営にとって付随的な収入も含めた。
漁労支出	調査期間1年間の自家漁業及び自家養殖業による漁獲、養殖生産物の育成、収獲、販売等に要した費用及び当年に負担すべき固定資産の減価償却費の合計とした。
漁労外事業支出	調査期間1年間に漁業経営以外に経営体が兼営する水産加工業、遊漁船業、民宿及び農業等の事業に要した費用のほか、漁業用生産手段の一時的賃貸料等に係る経費も含めた。
漁労所得率	漁労所得率 = 漁労所得 ÷ 漁労収入 × 100
漁業固定資本装備率	漁業固定資本装備率 = 漁業投下固定資本 ÷ 最盛期の漁業従事者数
水産加工品	<p>(1) 水産動植物を主原料（原料割合で50%以上）に、販売を目的として陸上において生産された食用加工品、生鮮冷凍水産物及び飼肥料等をいう。</p> <p>(2) 生産量は、水産加工場において、販売を目的として生産した最終製品を該当項目に計上した。このため、例えば同一加工場において、かつおからかつお節を製造し、更に、けずり節を製造した場合は、けずり節の生産量のみを計上している。</p> <p>ただし、生鮮品を凍結した後に加工した場合には、生鮮冷凍水産物及び該当加工品として、それぞれ計上した。</p>
6次産業化事業体	<p>漁業生産関連事業を営んでいる漁業経営体及び漁業協同組合等が運営する漁業生産関連事業の事業所をいう。</p> <p>なお、漁業経営体が複数の事業を営んでいる場合は、その営んでいる事業ごとにそれぞれ1事業体としてカウントした。</p>
年間販売（売上）金額	<p>漁業生産関連事業に係る年間販売（売上）金額は、1年間（平成30年4月1日～平成31年3月31日）の事業による販売（売上）金額をいう。</p> <p>ただし、上記期間での記入が困難な場合は、記入が可能な平成30年度の期間を含む1年間とした。</p>
従事者	漁業生産関連事業に従事した者をいい、雇用者のほか、世帯員、経営者、役員等を含む。
雇用者	漁業生産関連事業の経営のために雇った常雇い及び臨時雇いをいう。
漁業協同組合等	水協法に基づく漁業協同組合（沿海地区に所在するものに限る。）及び漁業協同組合連合会、漁業協同組合又は漁業協同組合連合会が50

	<p>%以上出資する子会社、漁業協同組合又は漁業協同組合連合会の下部組織、漁業者グループをいう。</p> <p>なお、漁業協同組合については、漁業経営体に該当する場合であっても漁業協同組合等に区分した。</p>
漁業生産関連事業	<p>「水産加工」、「消費者に直接販売」、「漁家民宿」等の漁業生産に関連した事業をいう。</p> <p>6次産業化総合調査においては、漁業経営体又は漁業協同組合等による以下の4事業をいう。</p>
水産物の加工	<p>漁業経営体又は漁業協同組合等が販売を目的として、自ら又は構成員（組合員）が漁業生産によって得られた生産物を用いて、加工製造するための作業場又は工場と認められるものを有し、その製造活動に専従の常時従業者を使用し水産加工品を製造することをいう。</p>
水産物直売所	<p>食品衛生法に基づく魚介類販売業の許可を得て、生鮮魚介類、水産加工品等を定期的に消費者と直接対面で販売するための施設（冷蔵設備を有し、鉄骨造、鉄筋コンクリート造、木造等十分な耐久性を有する構造であって、給水、汚物処理設備等を有する施設）を有し、その販売活動に専従の常時従業者を使用して、漁業経営体又は漁業協同組合等が自ら又は構成員（組合員）の漁業生産によって得られた生産物又はその水産加工品を販売している事業所をいう。</p>
漁家民宿	<p>漁業経営体が旅館業法に基づく旅館業の許可を得て、観光客等の第三者を宿泊させ、自ら生産した水産動植物や地域の食材をその使用割合の多寡にかかわらず用いた料理を提供して料金を得る事業をいう。</p>
漁家レストラン	<p>漁業経営体又は漁業協同組合等が食品衛生法に基づく飲食店営業又は喫茶店営業の許可を得て、不特定の者に自ら又は構成員（組合員）の生産した水産動植物をその使用割合の多寡にかかわらず用いた料理を提供して料金を得る事業をいう。</p>

1 漁業の基本構造

(1) 海面漁業

ア 漁業経営体の基本構成（経営体数、漁船隻数、従事者）（市町村別）

区 分	漁業経営体数	漁 船				11月1日現在の海上作業従事者数					
		漁船総隻数	無動力漁船隻数	船外機付漁船隻数	動力漁船隻数	計	家 族		団体経営体の責任ある者		雇用者
							男	女	男	女	
平成25年	経営体	隻	隻	隻	隻	人	人	人	人	人	人
全 国	94,507	152,998	3,779	67,572	81,647	177,728	81,181	14,233	…	…	82,314
東 北	11,308	17,803	179	11,566	6,058	24,352	9,776	2,100	…	…	12,476
青 森	4,501	5,780	67	2,606	3,107	9,005	4,323	1,207	…	…	3,475
岩 手	3,365	5,740	67	4,544	1,129	6,173	2,448	424	…	…	3,301
宮 城	2,311	4,704	30	3,579	1,095	7,245	2,225	453	…	…	4,567
秋 田	758	1,031	3	598	430	1,029	532	9	…	…	488
山 形	359	516	12	239	265	491	248	7	…	…	236
福 島	14	32	-	-	32	409	-	-	…	…	409
平成30年											
全 国	79,067	132,201	3,080	59,201	69,920	155,692	71,433	11,160	6,710	137	66,252
東 北	10,727	17,696	72	11,387	6,237	24,055	10,508	2,061	526	4	10,956
青 森	3,702	4,860	17	2,094	2,749	8,217	3,847	1,080	147	3	3,140
岩 手	3,406	5,791	36	4,609	1,146	6,187	2,871	444	155	-	2,717
宮 城	2,326	5,318	11	3,809	1,498	7,255	2,539	466	150	1	4,099
秋 田	632	888	7	530	351	888	564	25	36	-	263
山 形	284	395	1	217	177	402	255	-	9	-	138
福 島	377	444	-	128	316	1,106	432	46	29	-	599
平成30年市町村別 (青森)											
青 森 市	162	199	1	53	145	677	198	95	-	-	384
八 戸 市	137	201	-	79	122	885	105	15	18	-	747
五所川原市	2	x	x	x	x	x	x	x	x	x	x
三 沢 市	38	57	-	13	44	94	43	6	2	-	43
む つ 市	325	427	-	174	253	698	333	70	42	1	252
つ が る 市	8	x	x	x	x	x	x	x	x	x	x
平 内 町	516	674	1	216	457	1,362	686	439	1	1	235
今 別 町	86	140	3	85	52	98	58	1	-	-	39
蓬 田 村	46	46	-	-	46	308	67	50	-	-	191
外ヶ浜町	242	333	3	137	193	568	260	49	-	-	259
鱒ヶ沢町	65	93	-	47	46	140	79	1	-	-	60
深 浦 町	348	524	1	272	251	544	367	7	24	-	146
中 泊 町	167	225	1	56	168	253	162	4	-	-	87
野 辺 地 町	90	104	1	22	81	285	116	61	-	-	108
横 浜 町	91	92	-	1	91	326	134	60	-	-	132
六ヶ所村	72	82	-	10	72	157	72	11	-	-	74
おいらせ町	33	41	-	4	37	50	20	1	14	-	15
大 間 町	313	435	4	168	263	436	341	39	1	-	55
東 通 村	586	494	-	251	243	878	498	143	25	-	212
風 間 浦 村	164	273	-	196	77	235	159	24	5	-	47
佐 井 村	180	356	2	280	74	139	109	2	9	-	19
階 上 町	31	51	-	27	24	71	32	2	6	1	30
(岩手)											
宮 古 市	696	1,294	10	1,204	80	1,051	567	72	48	-	364
大 船 渡 市	605	1,140	3	787	350	1,485	646	139	15	-	685
久 慈 市	106	171	4	109	58	211	77	9	11	-	114
陸前高田市	366	566	2	451	113	527	283	48	1	-	195
釜 石 市	473	752	1	653	98	1,040	404	84	1	-	551
大 槌 町	173	261	1	225	35	251	141	14	-	-	96

資料：農林水産省統計部「漁業センサス」（以下(4)まで同じ。）

(1) 海面漁業 (続き)

ア 漁業経営体の基本構成 (経営体数、漁船隻数、従事者) (市町村別) (続き)

区 分	漁業経営体数	漁 船				11月1日現在の海上作業従事者数					
		漁 船 総 隻 数	無動力 漁 船 隻 数	船外機 付漁船 隻 数	動 力 漁 船 隻 数	計	家 族		団体経営体の責任ある者		雇 用 者
							男	女	男	女	
(岩手続き)	経営体	隻	隻	隻	隻	人	人	人	人	人	人
山 田 町	357	724	11	518	195	629	335	48	14	-	232
岩 泉 町	43	105	-	82	23	88	40	-	-	-	48
田 野 畑 村	50	132	-	114	18	107	49	-	15	-	43
普 代 村	98	255	-	171	84	252	98	1	21	-	132
野 田 村	97	151	4	121	26	173	62	2	6	-	103
洋 野 町	342	240	-	174	66	373	169	27	23	-	154
(宮城)											
仙 台 市	15	24	-	8	16	22	11	-	-	-	11
石 巻 市	655	1,671	3	1,055	613	2,076	724	107	33	-	1,212
塩 竈 市	79	181	-	144	37	401	67	16	15	-	303
気 仙 沼 市	515	1,016	5	765	246	1,872	506	92	30	-	1,244
名 取 市	11	11	-	-	11	33	14	-	-	-	19
多 賀 市	6	11	-	8	3	7	5	1	-	-	1
岩 沼 市	-	-	-	-	-	-	-	-	-	-	-
東 松 島 市	104	397	-	352	45	392	121	29	26	-	216
亘 理 町	16	34	-	12	22	69	11	1	9	-	48
山 元 町	17	17	-	3	14	44	10	1	2	-	31
松 島 町	53	107	-	92	15	105	56	6	-	-	43
七ヶ 浜 町	123	229	-	194	35	207	123	4	23	-	57
利 府 町	13	35	1	31	3	28	12	4	2	1	9
女 川 町	214	527	-	354	173	796	254	67	3	-	472
南 三 陸 町	505	1,058	2	791	265	1,203	625	138	7	-	433
(秋田)											
秋 田 市	16	24	-	13	11	15	14	-	-	-	1
能 代 市	30	35	-	23	12	23	23	-	-	-	-
男 鹿 市	336	452	-	296	156	496	326	15	24	-	131
由利本 荘 市	40	54	-	31	23	49	37	-	2	-	10
潟 上 市	28	53	7	13	33	49	28	5	-	-	16
に か ほ 市	92	148	-	72	76	126	62	1	5	-	58
三 種 町	21	28	-	23	5	27	23	4	-	-	-
八 峰 町	69	94	-	59	35	103	51	-	5	-	47
(山形)											
鶴 岡 市	182	243	1	157	85	255	157	-	6	-	92
酒 田 市	85	128	-	46	82	128	82	-	3	-	43
遊 佐 町	17	24	-	14	10	19	16	-	-	-	3
(福島)											
い わ き 市	112	146	-	16	130	492	111	7	13	-	361
相 馬 市	200	227	-	112	115	472	217	38	15	-	202
南 相 馬 市	32	34	-	-	34	74	52	1	-	-	21
広 野 町	-	-	-	-	-	-	-	-	-	-	-
檜 葉 町	-	-	-	-	-	-	-	-	-	-	-
富 岡 町	1	x	x	x	x	x	x	x	x	x	x
大 熊 町	-	-	-	-	-	-	-	-	-	-	-
双 葉 町	-	-	-	-	-	-	-	-	-	-	-
浪 江 町	9	x	x	x	x	x	x	x	x	x	x
新 地 町	23	27	-	-	27	51	39	-	-	-	12

イ 経営組織別経営体数

単位：経営体

区 分	計	個 人 経営体	団 体 経 営 体					
			会 社	漁 業 協同組合	漁 業 生産組合	共同経営	その他	
平成25年								
全 国	94,507	89,470	2,534	211	110	2,147	35	
東 北	11,308	10,880	153	74	31	165	5	
青 森	4,501	4,371	41	14	5	69	1	
岩 手	3,365	3,278	14	23	10	39	1	
宮 城	2,311	2,191	58	37	15	10	-	
秋 田	758	698	20	-	1	38	1	
山 形	359	342	6	-	-	9	2	
福 島	14	-	14	-	-	-	-	
平成30年								
全 国	79,067	74,526	2,548	163	94	1,700	36	
東 北	10,727	10,313	178	36	28	166	6	
青 森	3,702	3,567	48	9	5	72	1	
岩 手	3,406	3,317	17	24	10	37	1	
宮 城	2,326	2,214	80	3	13	16	-	
秋 田	632	590	14	-	-	26	2	
山 形	284	271	5	-	-	6	2	
福 島	377	354	14	-	-	9	-	

ウ 兼業種類別経営体数

単位：経営体

区 分	計	行っ て い ない	行っている (複数回答)							
			小 計 (実数)	水産物 の加工	漁家民宿	漁家レス トラン	遊漁船業	農 業	小売業	その他
平成25年										
全 国
東 北
青 森
岩 手
宮 城
秋 田
山 形
福 島
平成30年										
全 国	79,067	62,016	17,051	1,196	854	399	3,703	5,175	2,026	6,193
東 北	10,727	8,720	2,007	151	88	31	398	558	218	839
青 森	3,702	3,206	496	29	17	15	130	113	71	170
岩 手	3,406	2,716	690	49	18	5	91	263	68	293
宮 城	2,326	1,843	483	60	36	6	91	91	59	215
秋 田	632	429	203	8	5	3	61	53	13	90
山 形	284	219	65	4	8	1	19	9	7	27
福 島	377	307	70	1	4	1	6	29	-	44

(1) 海面漁業 (続き)

エ 販売金額1位の漁業種類別経営体数

区 分	計	底 び き 網					船びき網	ま き	
		遠 洋 底びき網	以 西 底びき網	沖合底びき網		小 型 底びき網		大 中 型 ま	
				1 所 う び き	2 所 う び き			1 所 う ま き 遠 洋 かつ お ・ ま ぐ ろ	1 所 う ま き 近 海 かつ お ・ ま ぐ ろ
(1)	(2)	(3)	(4)	(5)	(6)	(7)	(8)	(9)	
平成25年									
全 国 (1)	94,507	3	2	211	17	7,438	2,321	11	5
東 北 (2)	11,308	1	-	38	5	198	68	2	2
青 森 (3)	4,501	-	-	9	-	124	-	-	-
岩 手 (4)	3,365	-	-	1	5	-	28	-	-
宮 城 (5)	2,311	1	-	11	-	32	30	2	1
秋 田 (6)	758	-	-	14	-	13	3	-	-
山 形 (7)	359	-	-	1	-	29	7	-	-
福 島 (8)	14	-	-	2	-	-	-	-	1
平成30年									
全 国 (9)	79,067	3	-	229	19	6,165	2,202	14	6
東 北 (10)	10,727	2	-	61	4	185	160	4	1
青 森 (11)	3,702	1	-	6	-	78	-	-	-
岩 手 (12)	3,406	-	-	1	4	5	33	-	-
宮 城 (13)	2,326	1	-	9	-	34	14	4	-
秋 田 (14)	632	-	-	13	-	10	-	-	-
山 形 (15)	284	-	-	1	-	32	3	-	-
福 島 (16)	377	-	-	31	-	26	110	-	1

区 分	は え 縄 (続き)			釣					
	近 海 ま ぐ ろ は え 縄	沿 岸 ま ぐ ろ は え 縄	そ の 他 の は え 縄	遠 洋 かつ お 一 本 釣	近 海・沿 岸 かつ お 一 本 釣	近 海 い か 釣	沿 岸 い か 釣	ひ き 縄 釣	そ の 他 の 釣
(1)	(20)	(21)	(22)	(23)	(24)	(25)	(26)	(27)	(28)
平成25年									
全 国 (1)	192	287	2,351	17	288	48	3,567	2,781	15,141
東 北 (2)	9	69	149	2	-	21	523	59	538
青 森 (3)	-	61	25	-	-	16	449	55	360
岩 手 (4)	1	-	64	-	-	1	55	1	35
宮 城 (5)	8	1	1	2	-	-	9	-	23
秋 田 (6)	-	7	22	-	-	-	1	3	90
山 形 (7)	-	-	37	-	-	4	9	-	30
福 島 (8)	-	-	-	-	-	-	-	-	-
平成30年									
全 国 (9)	167	194	1,894	18	205	37	2,863	2,026	12,091
東 北 (10)	7	56	152	2	-	18	416	28	549
青 森 (11)	-	51	11	-	-	14	375	10	332
岩 手 (12)	1	-	71	-	-	1	26	4	60
宮 城 (13)	6	1	9	2	-	-	10	4	29
秋 田 (14)	-	4	24	-	-	-	-	5	74
山 形 (15)	-	-	35	-	-	3	5	-	28
福 島 (16)	-	-	2	-	-	-	-	5	26

注：1)の全国値は、さけ定置網を含む。
2)は、小型捕鯨及び潜水器漁業を含む。

単位：経営体

網		刺 網			さんま 棒受網	1) 大 型 定置網	小 型 定置網	その他の 網 漁 業	はえ縄	
き 網	中・小型 ま き 網	さ け ・ ま す 流 し 網	かじき等 流 し 網	その他の 刺 網					遠 洋 ま ぐ ろ は え 縄	
(10)	(11)	(12)	(13)	(14)	(15)	(16)	(17)	(18)	(19)	
53	375	29	17	12,738	149	1,252	2,867	1,588	68	(1)
5	1	-	11	1,248	46	80	596	167	23	(2)
4	-	-	-	362	1	15	396	34	2	(3)
-	1	-	3	185	16	43	16	72	2	(4)
-	-	-	8	323	24	16	78	47	14	(5)
-	-	-	-	274	-	6	101	7	-	(6)
-	-	-	-	104	-	-	5	7	-	(7)
1	-	-	-	-	5	-	-	-	5	(8)
50	309	12	13	10,230	107	943	2,293	1,399	60	(9)
5	-	2	7	988	33	80	575	155	25	(10)
3	-	-	-	260	1	14	395	31	1	(11)
-	-	-	-	163	11	43	28	67	2	(12)
1	-	-	7	291	17	18	69	45	17	(13)
-	-	-	-	183	-	5	81	7	-	(14)
-	-	2	-	44	-	-	2	5	-	(15)
1	-	-	-	47	4	-	-	-	5	(16)

採 貝 採 藻	2) そ の 他 の 漁 業	海 面 養 殖								左 記 以 外 の 養 殖
		魚 類 養 殖		ほ た て が い 養 殖	か き 類 養 殖	こ ん ぶ 類 養 殖	わ か め 類 養 殖	の り 類 養 殖		
		ぎ ん ざ け 養 殖	ぎ ん ざ け 以 外 の 魚 類 養 殖							
(29)	(30)	(31)	(32)	(33)	(34)	(35)	(36)	(37)	(38)	
16,528	9,219	12	1,600	2,466	2,018	1,005	2,029	3,819	1,995	(1)
3,183	1,071	11	2	1,204	421	210	1,243	38	64	(2)
1,210	377	-	1	984	-	8	5	-	3	(3)
1,419	461	-	-	85	57	185	620	1	8	(4)
279	178	11	-	135	364	17	608	37	51	(5)
169	36	-	1	-	-	-	10	-	1	(6)
106	19	-	-	-	-	-	-	-	1	(7)
-	-	-	-	-	-	-	-	-	-	(8)
12,424	9,144	60	1,332	2,496	2,067	916	1,835	3,214	2,030	(9)
2,185	1,486	56	3	1,320	583	160	1,119	125	175	(10)
680	479	-	1	948	-	-	8	-	3	(11)
1,067	679	-	-	248	216	150	485	-	41	(12)
118	247	56	-	124	367	10	614	72	130	(13)
165	47	-	1	-	-	-	12	-	1	(14)
113	10	-	1	-	-	-	-	-	-	(15)
42	24	-	-	-	-	-	-	53	-	(16)

(1) 海面漁業 (続き)

オ 経営体階層別経営体数 (市町村別)

区 分	計	漁 船 非使用	漁 船									
			無動力 漁の 船み	船外機 付漁船	動 力							
					1 T 未 満	1 ~ 3	3 ~ 5	5 ~ 10	10 ~ 20	20 ~ 30		
平成25年												
全 国 (1)	94,507	3,032	97	20,709	2,770	14,109	21,080	8,247	3,643	559		
東 北 (2)	11,308	714	24	3,720	99	597	1,330	472	350	20		
青 森 (3)	4,501	484	14	1,039	43	248	830	216	166	11		
岩 手 (4)	3,365	206	5	1,640	19	151	138	117	55	5		
宮 城 (5)	2,311	14	3	607	4	32	120	95	79	1		
秋 田 (6)	758	5	1	317	3	78	174	29	26	2		
山 形 (7)	359	5	1	117	30	88	68	15	23	1		
福 島 (8)	14	-	-	-	-	-	-	-	1	-		
平成30年												
全 国 (9)	79,067	2,595	47	17,364	2,002	10,652	16,810	7,495	3,339	494		
東 北 (10)	10,727	503	5	3,318	71	453	1,170	523	357	23		
青 森 (11)	3,702	314	3	783	33	185	630	193	147	16		
岩 手 (12)	3,406	164	1	1,631	4	98	120	98	65	3		
宮 城 (13)	2,326	10	-	473	21	52	119	84	62	2		
秋 田 (14)	632	4	-	269	5	50	156	23	20	2		
山 形 (15)	284	5	1	126	7	53	47	16	22	-		
福 島 (16)	377	6	-	36	1	15	98	109	41	-		
平成30年市町村別 (青森)												
青 森 市 (17)	162	-	-	20	-	2	6	-	-	-		
八 戸 市 (18)	137	11	-	47	1	4	35	9	7	1		
五所川原市 (19)	2	x	x	x	x	x	x	x	x	x		
三 沢 市 (20)	38	-	-	1	-	1	23	6	5	-		
む つ 市 (21)	325	2	-	94	-	3	42	4	10	7		
つ が る 市 (22)	8	x	x	x	x	x	x	x	x	x		
平 内 町 (23)	516	-	-	66	-	3	6	1	-	-		
今 別 町 (24)	86	-	-	31	-	12	25	3	-	-		
蓬 田 村 (25)	46	-	-	-	-	-	-	-	-	-		
外ヶ浜町 (26)	242	1	2	33	2	28	42	9	6	-		
鱒ヶ沢町 (27)	65	-	-	23	-	3	6	2	4	-		
深 浦 町 (28)	348	3	-	119	-	11	30	13	12	-		
中 泊 町 (29)	167	1	-	5	25	26	46	30	26	2		
野 辺 地 町 (30)	90	-	-	9	-	16	2	-	-	-		
横 浜 町 (31)	91	-	-	1	-	6	9	-	-	-		
六ヶ所村 (32)	72	-	-	6	-	2	21	14	24	1		
おいらせ町 (33)	33	-	-	-	-	-	13	-	-	-		
大 間 町 (34)	313	-	-	63	2	27	155	43	22	1		
東 通 村 (35)	586	281	-	92	1	14	90	42	24	4		
風 間 浦 村 (36)	164	14	-	81	2	13	29	12	4	-		
佐 井 村 (37)	180	1	1	84	-	5	42	3	-	-		
階 上 町 (38)	31	-	-	7	-	8	8	1	3	-		
(岩手)												
宮 古 市 (39)	696	6	1	430	-	5	15	17	1	-		
大 船 渡 市 (40)	605	-	-	195	1	17	13	14	21	2		
久 慈 市 (41)	106	5	-	49	-	8	20	10	6	-		
陸前高田市 (42)	366	1	-	238	-	8	4	3	5	-		
釜 石 市 (43)	473	4	-	221	-	9	11	5	6	-		
大 槌 町 (44)	173	1	-	123	-	5	6	4	4	-		

注：1)の全国値は、さけ定置網を含む。

単位：経営体

使 用				1) 大 型 定置網	小 型 定置網	海 面 養 殖						左 記 以外の 養 殖
使 用						ほたて が い 養 殖	かき類 養 殖	こんぶ 類養殖	わかめ 類養殖	のり類 養 殖		
30~50	50~100	100~ 200	200T 以 上									
466	293	252	187	1,252	2,867	2,466	2,018	1,005	2,029	3,819	3,607	(1)
16	15	35	47	80	596	1,204	421	210	1,243	38	77	(2)
7	7	14	10	15	396	984	-	8	5	-	4	(3)
2	4	2	6	43	16	85	57	185	620	1	8	(4)
3	3	10	23	16	78	135	364	17	608	37	62	(5)
3	1	-	-	6	101	-	-	-	10	-	2	(6)
-	-	5	-	-	5	-	-	-	-	-	1	(7)
1	-	4	8	-	-	-	-	-	-	-	-	(8)
430	252	233	168	943	2,293	2,496	2,067	916	1,835	3,214	3,422	(9)
19	13	30	46	80	575	1,320	583	160	1,119	125	234	(10)
6	5	9	9	14	395	948	-	-	8	-	4	(11)
-	4	4	3	43	28	248	216	150	485	-	41	(12)
4	3	10	26	18	69	124	367	10	614	72	186	(13)
2	1	-	-	5	81	-	-	-	12	-	2	(14)
-	-	4	-	-	2	-	-	-	-	-	1	(15)
7	-	3	8	-	-	-	-	-	-	53	-	(16)
-	-	-	-	-	1	130	-	-	-	-	3	(17)
1	2	4	9	4	2	-	-	-	-	-	-	(18)
x	x	x	x	x	x	x	x	x	x	x	x	(19)
-	-	-	-	1	1	-	-	-	-	-	-	(20)
-	2	5	-	-	38	117	-	-	-	-	1	(21)
x	x	x	x	x	x	x	x	x	x	x	x	(22)
-	-	-	-	-	-	440	-	-	-	-	-	(23)
-	-	-	-	-	13	2	-	-	-	-	-	(24)
-	-	-	-	-	-	46	-	-	-	-	-	(25)
-	-	-	-	-	44	75	-	-	-	-	-	(26)
1	-	-	-	-	26	-	-	-	-	-	-	(27)
2	1	-	-	5	147	-	-	-	5	-	-	(28)
-	-	-	-	-	6	-	-	-	-	-	-	(29)
-	-	-	-	-	-	63	-	-	-	-	-	(30)
-	-	-	-	-	-	75	-	-	-	-	-	(31)
-	-	-	-	1	3	-	-	-	-	-	-	(32)
-	-	-	-	-	20	-	-	-	-	-	-	(33)
-	-	-	-	-	-	-	-	-	-	-	-	(34)
2	-	-	-	3	33	-	-	-	-	-	-	(35)
-	-	-	-	-	8	-	-	-	1	-	-	(36)
-	-	-	-	-	43	-	-	-	1	-	-	(37)
-	-	-	-	-	3	-	-	-	1	-	-	(38)
-	3	-	1	2	-	10	21	113	70	-	1	(39)
-	1	-	1	9	5	67	59	-	174	-	26	(40)
-	-	-	-	5	2	-	-	-	1	-	-	(41)
-	-	-	-	1	5	13	43	-	36	-	9	(42)
-	-	3	1	4	1	82	11	3	108	-	4	(43)
-	-	1	-	1	-	6	7	1	14	-	-	(44)

(1) 海面漁業 (続き)

オ 経営体階層別経営体数 (市町村別) (続き)

区 分	計	漁 船 非使用	漁 船									
			無動力 漁の 船み	船外機 付漁船	動 力							
					1 T 未 満	1 ~ 3	3 ~ 5	5 ~ 10	10 ~ 20	20 ~ 30		
(岩手続き)												
山 田 町 (45)	357	2	-	140	1	17	19	15	13	-	-	
岩 泉 町 (46)	43	-	-	18	-	-	6	5	2	-	-	
田 野 畑 村 (47)	50	-	-	12	-	4	5	3	1	-	-	
普 代 村 (48)	98	-	-	10	-	-	8	4	2	-	-	
野 田 村 (49)	97	3	-	58	2	-	2	1	1	-	-	
洋 野 町 (50)	342	142	-	137	-	25	11	17	3	1	-	
(宮城)												
仙 台 市 (51)	15	-	-	2	-	-	8	3	-	-	-	
石 巻 市 (52)	655	2	-	130	9	20	16	28	31	-	-	
塩 竈 市 (53)	79	-	-	21	-	2	4	3	2	-	-	
気 仙 沼 市 (54)	515	1	-	167	9	16	20	22	14	1	-	
名 取 市 (55)	11	-	-	-	-	-	11	-	-	-	-	
多 賀 城 市 (56)	6	-	-	-	1	-	1	-	-	-	-	
岩 沼 市 (57)	-	-	-	-	-	-	-	-	-	-	-	
東 松 島 市 (58)	104	-	-	24	-	2	-	-	-	-	-	
亘 理 町 (59)	16	-	-	-	-	-	4	8	1	-	-	
山 元 町 (60)	17	-	-	-	-	-	8	-	-	-	-	
松 島 町 (61)	53	-	-	3	-	1	1	-	-	-	-	
七ヶ 浜 町 (62)	123	7	-	61	-	3	31	-	1	-	-	
利 府 町 (63)	13	-	-	1	-	1	-	-	-	-	-	
女 川 町 (64)	214	-	-	27	-	4	6	2	2	1	-	
南 三 陸 町 (65)	505	-	-	37	2	3	9	18	11	-	-	
(秋田)												
秋 田 市 (66)	16	-	-	5	-	4	7	-	-	-	-	
能 代 市 (67)	30	-	-	15	-	1	12	-	-	-	-	
男 鹿 市 (68)	336	2	-	154	1	27	69	5	2	-	-	
由 利 本 荘 市 (69)	40	-	-	19	-	1	13	4	1	-	-	
潟 上 市 (70)	28	-	-	2	-	2	10	2	2	1	-	
に か ほ 市 (71)	92	1	-	27	-	9	28	6	11	-	-	
三 種 町 (72)	21	-	-	16	-	2	3	-	-	-	-	
八 峰 町 (73)	69	1	-	31	4	4	14	6	4	1	-	
(山形)												
鶴 岡 市 (74)	182	3	1	101	2	32	17	4	17	-	-	
酒 田 市 (75)	85	-	-	19	5	17	29	10	3	-	-	
遊 佐 町 (76)	17	2	-	6	-	4	1	2	2	-	-	
(福島)												
い わ き 市 (77)	112	-	-	6	1	15	22	39	16	-	-	
相 馬 市 (78)	200	6	-	30	-	-	43	43	20	-	-	
南 相 馬 市 (79)	32	-	-	-	-	-	15	16	1	-	-	
広 野 町 (80)	-	-	-	-	-	-	-	-	-	-	-	
檜 葉 町 (81)	-	-	-	-	-	-	-	-	-	-	-	
富 岡 町 (82)	1	x	x	x	x	x	x	x	x	x	x	
大 熊 町 (83)	-	-	-	-	-	-	-	-	-	-	-	
双 葉 町 (84)	-	-	-	-	-	-	-	-	-	-	-	
浪 江 町 (85)	9	x	x	x	x	x	x	x	x	x	x	
新 地 町 (86)	23	-	-	-	-	-	13	6	4	-	-	

(1) 海面漁業 (続き)

カ 自家漁業の専業別個人経営体数 (市町村別)

キ 自営・雇われ別漁業就業者数

単位：経営体 (市町村別)

区 分	計	専 業	兼 業		計	個人経営体 の自家漁業 のみ	漁業従事 役 員
			第1種 兼 業	第2種 兼 業			
平成25年							
全 国 (1)	89,470	44,498	24,940	20,032	180,985	109,247	...
東 北 (2)	10,880	4,730	3,184	2,966	24,512	14,032	...
青 森 (3)	4,371	2,375	1,009	987	9,879	6,629	...
岩 手 (4)	3,278	987	1,078	1,213	6,289	3,497	...
宮 城 (5)	2,191	1,011	694	486	6,516	3,072	...
秋 田 (6)	698	224	274	200	1,011	541	...
山 形 (7)	342	133	129	80	474	293	...
福 島 (8)	-	-	-	-	343	-	...
平成30年							
全 国 (9)	74,526	38,298	19,664	16,564	151,701	86,943	8,726
東 北 (10)	10,313	5,197	2,821	2,295	23,167	13,269	707
青 森 (11)	3,567	2,164	767	636	8,395	5,248	222
岩 手 (12)	3,317	1,255	1,026	1,036	6,327	3,809	212
宮 城 (13)	2,214	1,254	636	324	6,224	2,985	196
秋 田 (14)	590	223	199	168	773	488	36
山 形 (15)	271	116	85	70	368	240	14
福 島 (16)	354	185	108	61	1,080	499	27
平成30年市町村別 (青森)							
青 森 市 (17)	162	122	28	12	679	296	-
八 戸 市 (18)	119	65	31	23	767	134	20
五所川原市 (19)	x	x	x	x	x	x	x
三 沢 市 (20)	36	14	17	5	95	51	2
む つ 市 (21)	288	205	45	38	695	405	44
つ が る 市 (22)	x	x	x	x	x	x	x
平 内 町 (23)	513	457	43	13	1,388	1,149	5
今 別 町 (24)	86	45	21	20	101	97	-
蓬 田 村 (25)	46	5	40	1	301	117	-
外ヶ浜町 (26)	242	187	28	27	584	337	-
鱒ヶ沢町 (27)	65	37	19	9	136	76	-
深 浦 町 (28)	329	135	114	80	509	331	32
中 泊 町 (29)	167	114	38	15	263	188	-
野 辺 地 町 (30)	90	71	18	1	284	176	-
横 浜 町 (31)	91	65	24	2	328	196	-
六ヶ所村 (32)	68	38	22	8	174	98	2
おいらせ町 (33)	30	1	6	23	42	13	14
大 間 町 (34)	312	246	43	23	492	437	1
東 通 村 (35)	571	206	123	242	1,033	784	37
風 間 浦 村 (36)	161	82	36	43	238	193	2
佐 井 村 (37)	154	52	61	41	202	128	56
階 上 町 (38)	27	13	8	6	66	29	7
(岩手)							
宮 古 市 (39)	689	263	202	224	1,174	850	51
大 船 渡 市 (40)	588	206	214	168	1,501	805	23
久 慈 市 (41)	101	33	33	35	241	117	11
陸前高田市 (42)	362	150	70	142	601	409	5
釜 石 市 (43)	465	223	104	138	915	605	11
大 槌 町 (44)	171	100	13	58	295	195	6

注：1)の平成25年値は、漁業従事役員含む。

ク 年齢階層別漁業就業者数 (市町村別)

単位：人

単位：人

1) 漁業雇 われ	計								
	計	15～ 29歳	30～39	40～49	50～59	60～64	65歳以上	70歳以上	
71,738	180,985	12,395	18,235	25,100	35,664	25,958	63,633	42,344	(1)
10,480	24,512	1,284	1,984	3,269	5,438	4,069	8,468	5,487	(2)
3,250	9,879	509	824	1,325	2,263	1,518	3,440	2,401	(3)
2,792	6,289	312	431	871	1,362	1,075	2,238	1,374	(4)
3,444	6,516	352	616	940	1,494	1,119	1,995	1,188	(5)
470	1,011	60	50	48	168	174	511	342	(6)
181	474	24	33	43	51	82	241	174	(7)
343	343	27	30	42	100	101	43	8	(8)
56,032	151,701	10,444	16,439	21,011	27,687	18,003	58,117	37,002	(9)
9,191	23,167	1,458	2,026	2,717	4,282	3,067	9,617	5,777	(10)
2,925	8,395	471	697	985	1,667	1,177	3,398	2,142	(11)
2,306	6,327	360	484	736	1,184	735	2,828	1,738	(12)
3,043	6,224	471	629	786	1,078	868	2,392	1,272	(13)
249	773	34	51	42	84	93	469	329	(14)
114	368	19	32	44	41	44	188	127	(15)
554	1,080	103	133	124	228	150	342	169	(16)
383	679	46	98	114	150	82	189	114	(17)
613	767	88	66	93	159	138	223	105	(18)
x	x	x	x	x	x	x	x	x	(19)
42	95	5	6	20	19	12	33	18	(20)
246	695	33	31	70	130	97	334	178	(21)
x	x	x	x	x	x	x	x	x	(22)
234	1,388	67	130	168	251	194	578	384	(23)
4	101	1	2	5	9	10	74	58	(24)
184	301	9	32	47	84	59	70	35	(25)
247	584	22	51	72	166	60	213	145	(26)
60	136	6	8	23	29	11	59	36	(27)
146	509	23	36	45	108	61	236	163	(28)
75	263	13	11	27	52	49	111	86	(29)
108	284	21	20	21	50	38	134	88	(30)
132	328	26	38	58	66	45	95	61	(31)
74	174	15	12	21	31	28	67	36	(32)
15	42	3	3	7	11	1	17	14	(33)
54	492	32	30	58	87	68	217	133	(34)
212	1,033	45	100	94	171	131	492	323	(35)
43	238	8	8	24	33	44	121	85	(36)
18	202	5	11	12	43	35	96	57	(37)
30	66	2	3	1	15	13	32	18	(38)
273	1,174	76	130	121	236	137	474	298	(39)
673	1,501	98	112	194	282	172	643	391	(40)
113	241	21	18	15	47	30	110	75	(41)
187	601	24	32	60	87	64	334	220	(42)
299	915	34	57	104	188	110	422	255	(43)
94	295	14	23	37	53	34	134	89	(44)

(1) 海面漁業 (続き)

カ 自家漁業の専兼業別個人経営体数 (市町村別) (続き) キ 自営・雇われ別漁業就業者数
 単位: 経営体 (市町村別) (続き)

区 分	計	専 業	兼 業		計	個人経営体 の自家漁業 のみ	漁業従事 役 員
			第1種 兼 業	第2種 兼 業			
(岩手続き)							
山 田 町 (45)	345	155	118	72	640	399	23
岩 泉 町 (46)	41	12	22	7	91	42	1
田 野 畑 村 (47)	41	9	24	8	78	23	15
普 代 村 (48)	91	15	63	13	189	36	23
野 田 村 (49)	88	5	28	55	157	56	17
洋 野 町 (50)	335	84	135	116	445	272	26
(宮城)							
仙 台 市 (51)	15	9	4	2	24	13	-
石 巻 市 (52)	619	415	156	48	1,903	843	62
塩 竈 市 (53)	68	43	9	16	286	86	15
気 仙 沼 市 (54)	485	256	131	98	1,324	583	36
名 取 市 (55)	11	11	-	-	33	14	-
多 賀 城 市 (56)	6	2	1	3	3	2	-
岩 沼 市 (57)	-	-	-	-	-	-	-
東 松 島 市 (58)	96	56	31	9	309	131	27
亘 理 町 (59)	12	8	3	1	61	13	9
山 元 町 (60)	13	5	6	2	45	9	5
松 島 町 (61)	52	16	11	25	80	61	3
七ヶ 浜 町 (62)	116	58	26	32	202	120	25
利 府 町 (63)	12	2	7	3	29	17	3
女 川 町 (64)	209	120	70	19	697	300	3
南 三 陸 町 (65)	500	253	181	66	1,228	793	8
(秋田)							
秋 田 市 (66)	16	5	4	7	16	16	-
能 代 市 (67)	29	1	6	22	26	26	-
男 鹿 市 (68)	313	116	108	89	384	245	15
由 利 本 荘 市 (69)	37	10	17	10	49	34	5
潟 上 市 (70)	28	12	8	8	48	37	-
に か ほ 市 (71)	85	42	33	10	123	56	10
三 種 町 (72)	21	5	5	11	24	24	-
八 峰 町 (73)	61	32	18	11	103	50	6
(山形)							
鶴 岡 市 (74)	172	59	63	50	222	133	9
酒 田 市 (75)	83	51	17	15	125	89	5
遊 佐 町 (76)	16	6	5	5	21	18	-
(福島)							
い わ き 市 (77)	97	71	20	6	438	106	13
相 馬 市 (78)	193	83	55	55	505	292	14
南 相 馬 市 (79)	32	11	21	-	71	50	-
広 野 町 (80)	-	-	-	-	-	-	-
檜 葉 町 (81)	-	-	-	-	-	-	-
富 岡 町 (82)	x	x	x	x	x	x	x
大 熊 町 (83)	-	-	-	-	-	-	-
双 葉 町 (84)	-	-	-	-	-	-	-
浪 江 町 (85)	x	x	x	x	x	x	x
新 地 町 (86)	23	20	3	-	50	38	-

ク 年齢階層別漁業就業者数（市町村別）（続き）

単位：人

単位：人

漁業雇われ	男 女 計								
	計	15～29歳	30～39	40～49	50～59	60～64	65歳以上	70歳以上	
218	640	43	41	98	98	77	283	179	(45)
48	91	7	13	12	21	9	29	17	(46)
40	78	6	14	12	6	10	30	14	(47)
130	189	14	16	26	52	31	50	26	(48)
84	157	13	9	18	34	19	64	21	(49)
147	445	10	19	39	80	42	255	153	(50)
11	24	-	1	3	5	3	12	10	(51)
998	1,903	214	274	311	335	220	549	280	(52)
185	286	24	25	35	39	43	120	54	(53)
705	1,324	44	47	118	208	215	692	407	(54)
19	33	7	5	5	10	2	4	3	(55)
1	3	-	-	-	1	-	2	2	(56)
-	-	-	-	-	-	-	-	-	(57)
151	309	29	45	29	79	31	96	53	(58)
39	61	6	14	10	6	8	17	6	(59)
31	45	5	6	6	19	6	3	2	(60)
16	80	2	6	7	13	13	39	23	(61)
57	202	14	24	31	24	20	89	60	(62)
9	29	4	1	1	2	1	20	15	(63)
394	697	57	62	79	89	135	275	94	(64)
427	1,228	65	119	151	248	171	474	263	(65)
-	16	-	-	2	2	1	11	6	(66)
-	26	-	-	-	1	3	22	16	(67)
124	384	13	19	22	35	46	249	182	(68)
10	49	3	1	1	7	7	30	20	(69)
11	48	5	7	-	2	6	28	16	(70)
57	123	11	12	10	13	15	62	36	(71)
-	24	1	-	1	1	5	16	15	(72)
47	103	1	12	6	23	10	51	38	(73)
80	222	16	27	32	24	22	101	62	(74)
31	125	3	4	10	14	18	76	56	(75)
3	21	-	1	2	3	4	11	9	(76)
319	438	50	40	43	101	76	128	65	(77)
199	505	35	73	58	104	56	179	86	(78)
21	71	11	11	15	8	11	15	7	(79)
-	-	-	-	-	-	-	-	-	(80)
-	-	-	-	-	-	-	-	-	(81)
x	x	x	x	x	x	x	x	x	(82)
-	-	-	-	-	-	-	-	-	(83)
-	-	-	-	-	-	-	-	-	(84)
x	x	x	x	x	x	x	x	x	(85)
12	50	7	6	7	11	4	15	10	(86)

(1) 海面漁業(続き)

ケ 漁船隻数・動力漁船トン数規模別隻数(市町村別)

単位:隻

区 分	漁 船 総隻数	無動力 漁 船 隻 数	船外機 付漁船 隻 数	動 力 漁 船 隻 数									
				計	1 T 未 満	1 ~ 3	3 ~ 5	5 ~ 10	10 ~ 20	20 ~ 50	50 ~ 100	100 T 以 上	
平成25年													
全 国	152,998	3,779	67,572	81,647	4,440	22,196	32,899	13,231	7,844	128	255	654	
東 北	17,803	179	11,566	6,058	152	1,161	3,029	914	570	16	38	178	
青 森	5,780	67	2,606	3,107	55	333	1,997	440	214	3	6	59	
岩 手	5,740	67	4,544	1,129	35	426	310	156	171	1	11	19	
宮 城	4,704	30	3,579	1,095	10	190	432	251	118	6	17	71	
秋 田	1,031	3	598	430	5	101	229	48	42	4	1	-	
山 形	516	12	239	265	47	111	61	18	22	1	-	5	
福 島	32	-	-	32	-	-	-	1	3	1	3	24	
平成30年													
全 国	132,201	3,080	59,201	69,920	3,915	18,162	27,747	11,819	7,368	114	199	596	
東 北	17,696	72	11,387	6,237	241	1,192	3,042	966	579	13	36	168	
青 森	4,860	17	2,094	2,749	64	260	1,776	388	203	2	5	51	
岩 手	5,791	36	4,609	1,146	25	418	350	148	172	1	11	21	
宮 城	5,318	11	3,809	1,498	118	354	563	256	116	2	18	71	
秋 田	888	7	530	351	8	71	201	37	31	2	1	-	
山 形	395	1	217	177	21	72	44	15	21	-	-	4	
福 島	444	-	128	316	5	17	108	122	36	6	1	21	
平成30年市町村別 (青森)													
青 森 市	199	1	53	145	-	16	120	9	-	-	-	-	
八 戸 市	201	-	79	122	1	6	42	9	16	-	2	46	
五所川原市	x	x	x	x	x	x	x	x	x	x	x	x	
三 沢 市	57	-	13	44	-	1	33	7	3	-	-	-	
む つ 市	427	-	174	253	6	8	202	7	22	1	2	5	
つ が る 市	x	x	x	x	x	x	x	x	x	x	x	x	
平 内 町	674	1	216	457	2	13	433	9	-	-	-	-	
今 別 町	140	3	85	52	1	18	32	1	-	-	-	-	
蓬 田 村	46	-	-	46	-	-	46	-	-	-	-	-	
外ヶ浜町	333	3	137	193	5	43	131	10	4	-	-	-	
鱒ヶ沢町	93	-	47	46	-	3	9	30	3	1	-	-	
深 浦 町	524	1	272	251	1	18	68	141	22	-	1	-	
中 泊 町	225	1	56	168	29	30	50	31	28	-	-	-	
野 辺 地 町	104	1	22	81	-	16	63	2	-	-	-	-	
横 浜 町	92	-	1	91	-	6	85	-	-	-	-	-	
六ヶ所村	82	-	10	72	-	2	24	13	33	-	-	-	
おいらせ町	41	-	4	37	1	2	30	-	4	-	-	-	
大 間 町	435	4	168	263	3	30	171	40	19	-	-	-	
東 通 村	494	-	251	243	4	17	130	53	39	-	-	-	
風 間 浦 村	273	-	196	77	11	16	36	11	3	-	-	-	
佐 井 村	356	2	280	74	-	6	60	7	1	-	-	-	
階 上 町	51	-	27	24	-	8	9	1	6	-	-	-	
(岩手)													
宮 古 市	1,294	10	1,204	80	1	9	24	21	18	-	5	2	
大 船 渡 市	1,140	3	787	350	10	162	98	26	48	-	-	6	
久 慈 市	171	4	109	58	-	7	24	13	14	-	-	-	
陸前高田市	566	2	451	113	1	31	64	8	9	-	-	-	
釜 石 市	752	1	653	98	-	25	23	9	23	-	6	12	
大 槌 町	261	1	225	35	1	11	9	6	7	-	-	1	

ケ 漁船隻数・動力漁船トン数規模別隻数（市町村別）（続き）

単位：隻

区 分	漁 船 総隻数	無動力 漁 船 隻 数	船外機 付漁船 隻 数	動 力 漁 船 隻 数									
				計	1 T 未 満	1 ~ 3	3 ~ 5	5 ~ 10	10 ~ 20	20 ~ 50	50 ~ 100	100 T 以 上	
(岩手続き)													
山 田 町	724	11	518	195	5	89	44	25	32	-	-	-	
岩 泉 町	105	-	82	23	2	2	9	7	3	-	-	-	
田 野 畑 村	132	-	114	18	-	4	8	4	2	-	-	-	
普 代 村	255	-	171	84	2	39	26	10	6	1	-	-	
野 田 村	151	4	121	26	3	10	8	2	3	-	-	-	
洋 野 町	240	-	174	66	-	29	13	17	7	-	-	-	
(宮城)													
仙 台 市	24	-	8	16	1	-	13	2	-	-	-	-	
石 巻 市	1,671	3	1,055	613	63	182	164	107	71	2	14	10	
塩 竈 市	181	-	144	37	-	6	8	4	2	-	4	13	
気 仙 沼 市	1,016	5	765	246	23	63	61	36	20	-	-	43	
名 取 市	11	-	-	11	-	-	11	-	-	-	-	-	
多 賀 城 市	11	-	8	3	1	-	1	1	-	-	-	-	
岩 沼 市	-	-	-	-	-	-	-	-	-	-	-	-	
東 松 島 市	397	-	352	45	-	7	36	2	-	-	-	-	
亘 理 町	34	-	12	22	-	-	10	12	-	-	-	-	
山 元 町	17	-	3	14	-	1	13	-	-	-	-	-	
松 島 町	107	-	92	15	1	7	7	-	-	-	-	-	
七ヶ 浜 町	229	-	194	35	-	3	31	-	1	-	-	-	
利 府 町	35	1	31	3	-	3	-	-	-	-	-	-	
女 川 町	527	-	354	173	6	26	95	31	11	-	-	4	
南 三 陸 町	1,058	2	791	265	23	56	113	61	11	-	-	1	
(秋田)													
秋 田 市	24	-	13	11	-	4	7	-	-	-	-	-	
能 代 市	35	-	23	12	-	1	11	-	-	-	-	-	
男 鹿 市	452	-	296	156	2	36	92	11	14	-	1	-	
由利本 荘 市	54	-	31	23	-	4	15	4	-	-	-	-	
潟 上 市	53	7	13	33	-	3	19	9	2	-	-	-	
に か ほ 市	148	-	72	76	2	17	39	7	11	-	-	-	
三 種 町	28	-	23	5	-	2	3	-	-	-	-	-	
八 峰 町	94	-	59	35	4	4	15	6	4	2	-	-	
(山形)													
鶴 岡 市	243	1	157	85	7	36	17	5	18	-	-	2	
酒 田 市	128	-	46	82	14	31	25	8	2	-	-	2	
遊 佐 町	24	-	14	10	-	5	2	2	1	-	-	-	
(福島)													
い わ き 市	146	-	16	130	5	17	26	42	16	2	1	21	
相 馬 市	227	-	112	115	-	-	45	46	20	4	-	-	
南 相 馬 市	34	-	-	34	-	-	16	18	-	-	-	-	
広 野 町	-	-	-	-	-	-	-	-	-	-	-	-	
檜 葉 町	-	-	-	-	-	-	-	-	-	-	-	-	
富 岡 町	x	x	x	x	x	x	x	x	x	x	x	x	
大 熊 町	-	-	-	-	-	-	-	-	-	-	-	-	
双 葉 町	-	-	-	-	-	-	-	-	-	-	-	-	
浪 江 町	x	x	x	x	x	x	x	x	x	x	x	x	
新 地 町	27	-	-	27	-	-	16	11	-	-	-	-	

(2) 海面漁業地域

ア 資源管理を行った漁業地区数

イ 漁業資源の管理を行った取組数 (複数回答)

単位：地区

単位：取組

区 分	計	資源管理を行 っている	資源管理を行 っていない	計 (実数)	漁獲(採捕・収 獲)枠の設定	漁業資源 の増殖	その他
平成30年 全 国	2,066	1,821	245	3,006	872	1,930	681
東 北	201	183	18	445	148	304	88
青 森	57	56	1	134	35	103	22
岩 手	38	38	-	106	36	75	37
宮 城	57	44	13	87	40	39	26
秋 田	21	19	2	46	8	37	3
山 形	8	8	-	45	11	41	-
福 島	20	18	2	27	18	9	-

ウ 漁場の保全・管理を行った取組数 (複数回答)

単位：取組

区 分	計 (実数)	漁場の 保 全	漁場の 保 全		漁場の 造 成	漁場利用の 取決め	その他
			藻場・ 干潟の 維持管理	薬品等 不使用 の取組			
平成30年 全 国	2,160	1,025	379	168	431	1,135	482
東 北	272	120	26	32	37	185	75
青 森	57	16	6	4	14	37	15
岩 手	61	31	12	9	20	35	31
宮 城	75	39	3	19	2	63	10
秋 田	27	5	2	-	-	7	19
山 形	43	20	-	-	-	40	-
福 島	9	9	3	-	1	3	-

エ 漁獲の管理を行った取組数 (複数回答)

単位：取組

区 分	計 (実数)	漁法(養 殖方法) の規制	漁船の 使用規制	漁具の 規 制	漁期の 規 制	出漁日数、 操業時間 の規制	漁獲(採捕 ・収獲) サイズ の規制	漁獲量 (採捕量、 収獲量) の規制	その他
平成30年 全 国	4,337	768	539	1,447	2,555	1,807	2,197	797	373
東 北	627	134	79	201	413	258	382	175	61
青 森	219	14	15	61	148	71	137	41	17
岩 手	178	31	38	80	116	61	110	51	19
宮 城	110	50	7	30	67	61	38	34	10
秋 田	47	8	1	4	27	14	36	22	15
山 形	46	28	16	21	44	43	40	17	-
福 島	27	3	2	5	11	8	21	10	-

(2) 海面漁業地域 (続き)

オ 管理対象魚種別取組数 (複数回答)

単位：取組

区 分	計 (実数)	魚 類						その他の 魚類	えび類 いせえび
		さけ・ ます類	ひらめ	かれい類	たい類				
					まだい	その他の たい類			
平成30年 全 国	5,476	245	1,013	582	710	442	2,189	279	
東 北	748	97	219	123	64	33	206	-	
青 森	241	42	91	52	22	20	70	-	
岩 手	206	35	52	35	10	10	69	-	
宮 城	143	15	14	16	-	-	25	-	
秋 田	62	-	15	1	4	-	11	-	
山 形	46	5	27	13	27	3	28	-	
福 島	50	-	20	6	1	-	3	-	

区 分	えび類 (続き)	かに類		貝類				その他の水産動物類
	その他の えび類	がざみ類	その他の かに類	あわび類	さざえ	あさり類	その他の 貝類	いか類
平成30年 全 国	400	289	201	765	435	286	639	496
東 北	10	16	42	152	19	11	107	81
青 森	3	1	7	28	8	-	25	44
岩 手	1	-	31	54	-	2	15	31
宮 城	5	8	1	20	-	7	39	3
秋 田	1	7	-	16	4	-	10	-
山 形	-	-	3	7	7	1	12	3
福 島	-	-	-	27	-	1	6	-

区 分	その他の水産動物類 (続き)				海藻類	
	たこ類	うに類	なまこ類	その他の 水産動物類	こんぶ類	その他の 海藻類
平成30年 全 国	439	333	402	149	153	626
東 北	90	68	68	30	48	69
青 森	41	19	35	7	11	3
岩 手	40	21	16	16	31	27
宮 城	4	11	5	7	4	23
秋 田	1	-	2	-	1	5
山 形	-	-	7	-	-	7
福 島	4	17	3	-	1	4

(3) 内水面漁業
ア 経営体数

単位：経営体

区 分	経営体 総 数 (実数)	湖沼で 漁業を 営んだ 経営体	湖沼で養殖	湖沼は採捕	養 殖 業 を 営 っ た 経 営 体	湖沼漁業 を 営 っ た 経 営 体
			業を営んだ 経 営 体	のみで他で 養殖業を営 んだ経営体		
平成25年						
全 国	5,503	2,484	82	28	3,129	110
東 北	834	573	-	1	262	1
青 森	446	426	-	-	20	-
岩 手	56	-	-	-	56	-
宮 城	30	-	-	-	30	-
秋 田	175	141	-	-	34	-
山 形	76	-	-	-	76	-
福 島	51	6	-	1	46	1
平成30年						
全 国	4,772	2,133	59	6	2,704	65
東 北	690	482	-	1	209	1
青 森	406	390	-	-	16	-
岩 手	38	-	-	-	38	-
宮 城	29	-	-	-	29	-
秋 田	122	90	-	-	32	-
山 形	60	-	-	-	60	-
福 島	35	2	-	1	34	1

イ 経営組織別経営体数

単位：経営体

区 分	計	個 人	会 社	漁 業	漁 業	共同経営	その他
				協同組合	生産組合		
平成25年							
全 国	5,503	4,600	577	83	72	102	69
東 北	834	706	81	14	8	8	17
青 森	446	419	21	2	1	1	2
岩 手	56	30	11	8	3	1	3
宮 城	30	12	16	-	1	-	1
秋 田	175	161	11	1	-	-	2
山 形	76	49	13	2	2	5	5
福 島	51	35	9	1	1	1	4
平成30年							
全 国	4,772	3,875	615	72	57	88	65
東 北	690	x	x	x	x	x	x
青 森	406	384	17	2	-	1	2
岩 手	38	20	9	7	2	-	-
宮 城	29	12	15	-	1	-	1
秋 田	122	108	10	1	-	-	3
山 形	60	35	12	2	2	3	6
福 島	35	x	x	x	x	x	x

(4) 流通加工業
ア 魚市場数

単位：市場

区 分	計	中 央 卸売市場	地 方 卸売市場	その他
全 国	859	34	418	407
東 北	78	3	42	33
青 森	40	1	11	28
岩 手	14	1	12	1
宮 城	10	1	9	-
秋 田	10	-	6	4
山 形	3	-	3	-
福 島	1	-	1	-
平成30年				
全 国	803	32	410	361
東 北	82	3	44	35
青 森	40	1	11	28
岩 手	14	1	12	1
宮 城	10	1	9	-
秋 田	10	-	6	4
山 形	3	-	3	-
福 島	5	-	3	2

イ 冷凍・冷蔵工場数

単位：工場

区 分	計	個 人	会 社	組 合			その他
				漁 協、 漁 連、 生産組合	水産加工組 合、加工連	その他	
平成25年							
全 国	5,357	667	4,021	555	46	43	25
東 北	611	31	522	36	13	6	3
青 森	161	5	139	12	2	1	2
岩 手	145	17	110	12	4	1	1
宮 城	183	4	162	7	7	3	-
秋 田	29	-	26	3	-	-	-
山 形	30	3	25	2	-	-	-
福 島	63	2	60	-	-	1	-
平成30年							
全 国	4,904	561	3,731	507	42	39	24
東 北	566	24	481	36	15	8	2
青 森	126	2	108	10	2	2	2
岩 手	128	12	99	12	4	1	-
宮 城	208	7	181	8	8	4	-
秋 田	19	-	16	3	-	-	-
山 形	20	-	18	2	-	-	-
福 島	65	3	59	1	1	1	-

(4) 流通加工業 (続き)
ウ 水産加工場数

区 分	計	個 人	会 社	組 合		
				漁 協、 漁 連、 生産組合	水産加工組 合、加工連	その他
平成25年						
全 国 (1)	8,514	2,553	5,511	335	19	39
東 北 (2)	823	138	632	36	6	4
青 森 (3)	170	21	131	14	-	2
岩 手 (4)	154	21	118	11	1	1
宮 城 (5)	293	29	257	4	3	-
秋 田 (6)	63	26	33	3	-	1
山 形 (7)	56	30	20	4	1	-
福 島 (8)	87	11	73	-	1	-
平成30年						
全 国 (9)	7,289	1,916	4,969	301	21	31
東 北 (10)	783	115	617	33	8	-
青 森 (11)	147	20	113	12	-	-
岩 手 (12)	135	15	109	7	1	-
宮 城 (13)	291	24	258	4	4	-
秋 田 (14)	50	15	32	3	-	-
山 形 (15)	58	27	24	4	1	-
福 島 (16)	102	14	81	3	2	-

区 分	冷凍食品	素干し品	塩干品	煮干し品	塩蔵品	くん製品
	(7)	(8)	(9)	(10)	(11)	(12)
平成25年						
全 国 (1)	883	742	1,922	1,280	842	206
東 北 (2)	124	58	135	43	131	30
青 森 (3)	34	21	18	14	30	8
岩 手 (4)	33	18	44	14	41	5
宮 城 (5)	41	10	42	10	49	5
秋 田 (6)	6	2	9	1	5	4
山 形 (7)	3	6	6	1	3	2
福 島 (8)	7	1	16	3	3	6
平成30年						
全 国 (9)	919	550	1,645	1,049	770	215
東 北 (10)	156	47	132	54	136	43
青 森 (11)	37	17	16	16	25	8
岩 手 (12)	38	11	36	10	39	8
宮 城 (13)	56	7	40	16	53	15
秋 田 (14)	9	3	8	2	6	4
山 形 (15)	5	6	10	-	5	2
福 島 (16)	11	3	22	10	8	6

エ 加工種類別工場数 (複数回答)

単位：工場

単位：工場

その他	計 (実数)	缶・びん詰	焼・ 味付のり	油 脂	飼肥料	ねり製品	
57	8,514	155	355	23	141	1,432	(1)
7	823	31	24	8	15	90	(2)
2	170	7	-	2	3	7	(3)
2	154	12	-	-	1	2	(4)
-	293	10	18	6	11	55	(5)
-	63	1	-	-	-	2	(6)
1	56	-	-	-	-	5	(7)
2	87	1	6	-	-	19	(8)
51	7,289	161	312	27	114	1,143	(9)
10	783	43	28	10	16	79	(10)
2	147	9	-	2	2	6	(11)
3	135	12	-	1	3	3	(12)
1	291	19	18	7	11	49	(13)
-	50	2	-	-	-	1	(14)
2	58	-	-	-	-	5	(15)
2	102	1	10	-	-	15	(16)

節製品	その他の食用加工品					生鮮冷凍 水産物	
	いか塩辛	水産物 漬物	こんぶ つくだ煮	乾燥・焙焼 ・揚げ加工品 (いか製品)	その他		
(13)	(14)	(15)	(16)	(17)	(18)	(19)	
641	288	558	286	201	2,646	1,580	(1)
16	55	115	25	38	331	264	(2)
-	22	24	2	23	69	65	(3)
4	16	25	2	4	48	78	(4)
10	14	29	6	7	87	91	(5)
1	-	15	6	2	49	16	(6)
-	2	6	6	1	43	5	(7)
1	1	16	3	1	35	9	(8)
528	246	574	312	187	1,790	1,400	(9)
17	50	141	36	32	233	246	(10)
1	16	31	5	14	46	52	(11)
3	11	25	5	6	23	74	(12)
11	15	40	7	1	73	87	(13)
-	-	13	4	5	28	12	(14)
-	5	8	6	2	37	5	(15)
2	3	24	9	4	26	16	(16)

2 漁業・養殖業生産量

(1) 海面漁業・養殖業

ア 漁業種類別漁獲量（市町村別）

区 分	計	底 び き 網					船びき網	大 中 型 遠洋かつお ・まぐろ
		遠 洋 底びき網	沖合底びき網		小 型 底びき網			
			1 そ う び き	2 そ う び き				
平成30年								
全 国 (1)	3,365,716	8,078	196,355	18,211	382,728	170,902	205,783	
青 森 (2)	90,344	x	7,300	-	1,881	0	-	
岩 手 (3)	90,087	-	x	8,308	5	11,380	-	
宮 城 (4)	184,738	x	16,465	-	3,609	2,505	27,941	
秋 田 (5)	6,193	-	1,012	-	318	42	-	
山 形 (6)	3,937	-	x	-	1,379	126	-	
福 島 (7)	50,033	-	x	-	412	1,601	-	
令和元年								
全 国 (8)	3,235,450	7,595	250,223		418,236	169,524	201,530	
青 森 (9)	80,473	x	7,896		1,938	x	-	
岩 手 (10)	92,774	-	13,437		1	10,519	-	
宮 城 (11)	195,460	x	30,590		3,493	9,902	34,731	
秋 田 (12)	5,652	-	935		328	23	-	
山 形 (13)	3,686	-	x		1,453	105	-	
福 島 (14)	69,412	-	1,437		515	468	-	
平成30年市町村別 (青森)								
青 森 市 (15)	269	-	-	-	-	-	-	
八 戸 市 (16)	58,850	x	6,489	-	288	0	-	
五 所 川 原 市 (17)	x	-	-	-	-	-	-	
三 沢 市 (18)	967	-	-	-	293	-	-	
む つ 市 (19)	4,857	-	-	-	193	-	-	
つ が る 市 (20)	x	-	-	-	-	-	-	
平 内 町 (21)	303	-	-	-	38	-	-	
今 別 町 (22)	97	-	-	-	11	-	-	
蓬 田 村 (23)	49	-	-	-	13	-	-	
外 ヶ 浜 町 (24)	2,021	-	-	-	13	-	-	
鱒 ヶ 沢 町 (25)	1,189	-	x	-	-	-	-	
深 浦 町 (26)	4,313	-	x	-	-	-	-	
中 泊 町 (27)	1,935	-	-	-	-	-	-	
野 辺 地 町 (28)	620	-	-	-	519	-	-	
横 浜 町 (29)	237	-	-	-	17	-	-	
六 ヶ 所 村 (30)	3,172	-	-	-	-	-	-	
お い ら せ 町 (31)	668	-	-	-	261	-	-	
大 間 町 (32)	2,574	-	-	-	-	-	-	
東 通 村 (33)	5,423	-	-	-	234	-	-	
風 間 浦 村 (34)	537	-	-	-	-	-	-	
佐 井 村 (35)	1,390	-	-	-	-	-	-	
階 上 町 (36)	859	-	-	-	-	-	-	
(岩手)								
宮 古 市 (37)	13,917	-	x	x	-	575	-	
大 船 渡 市 (38)	28,876	-	-	-	x	5,947	-	
久 慈 市 (39)	5,933	-	-	-	-	-	-	
陸 前 高 田 市 (40)	2,833	-	-	-	4	671	-	
釜 石 市 (41)	16,763	-	-	x	-	900	-	
大 槌 町 (42)	2,105	-	-	-	x	806	-	

資料：農林水産省統計部「漁業・養殖業生産統計」（以下（2）まで同じ。）

単位：t

まき網		大 ま 2 ま	中 き そ	型 網 う き	刺網			さ ん ま 棒 受 網	大 定 置 網	
まき網1 そうまき					さ け ・ す ま 流 し 網	か じ き 等 流 し 網	そ の 他 の 刺 網			
その他										
近海かつお ・まぐろ	その他の まき網									
22,954	675,523	52,885	813	4,052	123,659	128,947	235,124	(1)		
x	x	x	-	-	2,710	x	3,531	(2)		
-	-	-	-	x	625	15,902	36,323	(3)		
2,734	x	-	-	1,656	3,241	17,837	44,287	(4)		
-	-	-	-	-	587	-	1,225	(5)		
-	-	-	-	-	137	-	x	(6)		
x	33,633	-	-	-	294	7,615	-	(7)		
740,805		38,753	732	3,978	127,616	45,529	225,866	(8)		
x		x	-	-	2,715	x	3,956	(9)		
-		-	-	x	763	6,031	42,349	(10)		
x		-	-	1,595	2,869	5,972	44,573	(11)		
-		-	-	-	634	-	982	(12)		
-		-	-	-	154	-	x	(13)		
61,626		-	-	-	780	3,055	-	(14)		
-	-	-	-	-	38	-	-	(15)		
x	x	x	-	-	1,174	x	844	(16)		
-	-	-	-	-	-	-	-	(17)		
-	-	-	-	-	133	-	x	(18)		
-	-	-	-	-	114	-	-	(19)		
-	-	-	-	-	0	-	-	(20)		
-	-	-	-	-	165	-	-	(21)		
-	-	-	-	-	1	-	-	(22)		
-	-	-	-	-	1	-	-	(23)		
-	-	-	-	-	163	-	-	(24)		
-	-	-	-	-	26	-	-	(25)		
-	-	-	-	-	121	-	x	(26)		
-	-	-	-	-	249	-	-	(27)		
-	-	-	-	-	76	-	-	(28)		
-	-	-	-	-	130	-	-	(29)		
-	-	-	-	-	22	-	x	(30)		
-	-	-	-	-	19	-	-	(31)		
-	-	-	-	-	56	-	-	(32)		
-	-	-	-	-	23	-	953	(33)		
-	-	-	-	-	88	-	-	(34)		
-	-	-	-	-	38	-	-	(35)		
-	-	-	-	-	72	-	-	(36)		
-	-	-	-	-	54	x	5,528	(37)		
-	-	-	-	-	125	11,599	9,330	(38)		
-	-	-	-	-	71	-	4,591	(39)		
-	-	-	-	-	70	x	x	(40)		
-	-	-	-	-	61	3,683	3,171	(41)		
-	-	-	-	-	18	-	x	(42)		

(1) 海面漁業・養殖業 (続き)

ア 漁業種別漁獲量 (市町村別) (続き)

区 分	計	底 び き 網				船びき網	大 中 型	
		遠 洋 底びき網	沖合底びき網		小 型 底びき網		遠洋かつお ・まぐろ	
			1 そ う び き	2 そ う び き				
(岩手続き)								
山 田 町 (43)	5,992	-	-	-	-	1,378	-	-
岩 泉 町 (44)	2,014	-	-	-	-	640	-	-
田 野 畑 村 (45)	1,290	-	-	-	-	x	-	-
普 代 村 (46)	5,771	-	-	-	-	x	-	-
野 田 村 (47)	2,704	-	-	-	x	-	-	-
洋 野 町 (48)	1,888	-	-	-	-	-	-	-
(宮城)								
仙 台 市 (49)	158	-	-	-	20	-	-	-
石 巻 市 (50)	92,790	-	10,987	-	3,165	765	x	-
塩 竈 市 (51)	29,815	x	x	-	x	-	x	-
気 仙 沼 市 (52)	39,676	-	-	-	-	680	-	-
名 取 市 (53)	199	-	-	-	46	x	-	-
多 賀 城 市 (54)	x	-	-	-	-	-	-	-
岩 沼 市 (55)	-	-	-	-	-	-	-	-
東 松 島 市 (56)	1,862	-	-	-	x	-	-	-
亘 理 町 (57)	892	-	-	-	282	64	-	-
山 元 町 (58)	417	-	-	-	15	x	-	-
松 島 町 (59)	6	-	-	-	-	-	-	-
七ヶ 浜 町 (60)	837	-	-	-	-	x	-	-
利 府 町 (61)	x	-	-	-	-	-	-	-
女 川 町 (62)	14,777	-	x	-	7	95	x	-
南 三 陸 町 (63)	6,184	-	-	-	-	789	-	-
(秋田)								
秋 田 市 (64)	47	-	-	-	-	x	-	-
能 代 市 (65)	49	-	-	-	-	-	-	-
男 鹿 市 (66)	3,401	-	234	-	x	x	-	-
由 利 本 荘 市 (67)	153	-	-	-	-	17	-	-
潟 上 市 (68)	350	-	-	-	x	x	-	-
に か ほ 市 (69)	1,273	-	309	-	81	-	-	-
三 種 町 (70)	13	-	-	-	-	-	-	-
八 峰 町 (71)	906	-	469	-	x	-	-	-
(山形)								
鶴 岡 市 (72)	2,632	-	x	-	992	87	-	-
酒 田 市 (73)	1,150	-	x	-	x	39	-	-
遊 佐 町 (74)	156	-	-	-	x	-	-	-
(福島)								
い わ き 市 (75)	46,781	-	x	-	341	39	-	-
相 馬 市 (76)	2,274	-	1,093	-	34	843	-	-
南 相 馬 市 (77)	506	-	-	-	x	385	-	-
広 野 町 (78)	-	-	-	-	-	-	-	-
檜 葉 町 (79)	-	-	-	-	-	-	-	-
富 岡 町 (80)	x	-	-	-	x	-	-	-
大 熊 町 (81)	x	-	-	-	-	-	-	-
双 葉 町 (82)	-	-	-	-	-	-	-	-
浪 江 町 (83)	115	-	-	-	x	72	-	-
新 地 町 (84)	338	-	-	-	10	261	-	-

単位：t

まき網		大まき網	刺網			さんま網	大型定置網	
まき網1	そのまき		さけ・すまし網	かじき等流し網	その他の刺網			
近海かつお・まぐろ	その他のまき網	中まき網						
-	-	-	-	x	63	-	3,258	(43)
-	-	-	-	-	26	-	x	(44)
-	-	-	-	-	24	-	x	(45)
-	-	-	-	-	17	-	x	(46)
-	-	-	-	-	6	-	x	(47)
-	-	-	-	-	89	-	x	(48)
-	-	-	-	-	33	-	-	(49)
2,734	x	-	-	x	724	7,150	33,659	(50)
-	-	-	-	-	96	x	-	(51)
-	-	-	-	1,079	284	6,143	4,132	(52)
-	-	-	-	-	17	-	-	(53)
-	-	-	-	-	x	-	-	(54)
-	-	-	-	-	-	-	-	(55)
-	-	-	-	-	89	-	-	(56)
-	-	-	-	-	346	-	-	(57)
-	-	-	-	-	x	-	-	(58)
-	-	-	-	-	-	-	-	(59)
-	-	-	-	-	629	-	-	(60)
-	-	-	-	-	1	-	-	(61)
-	-	-	-	x	137	x	x	(62)
-	-	-	-	17	710	x	x	(63)
-	-	-	-	-	8	-	-	(64)
-	-	-	-	-	19	-	-	(65)
-	-	-	-	-	279	-	1,225	(66)
-	-	-	-	-	49	-	-	(67)
-	-	-	-	-	2	-	-	(68)
-	-	-	-	-	115	-	-	(69)
-	-	-	-	-	9	-	-	(70)
-	-	-	-	-	105	-	-	(71)
-	-	-	-	-	55	-	x	(72)
-	-	-	-	-	62	-	-	(73)
-	-	-	-	-	20	-	-	(74)
x	33,633	-	-	-	44	7,615	-	(75)
-	-	-	-	-	110	-	-	(76)
-	-	-	-	-	63	-	-	(77)
-	-	-	-	-	-	-	-	(78)
-	-	-	-	-	-	-	-	(79)
-	-	-	-	-	x	-	-	(80)
-	-	-	-	-	-	-	-	(81)
-	-	-	-	-	-	-	-	(82)
-	-	-	-	-	x	-	-	(83)
-	-	-	-	-	46	-	-	(84)

(1) 海面漁業・養殖業 (続き)

ア 漁業種別漁獲量 (市町村別) (続き)

区 分	小 型 定 置 網	その他の 網 漁 業	は え 縄			
			遠 洋 ま ぐ ろ は え 縄	近 海 ま ぐ ろ は え 縄	沿 岸 ま ぐ ろ は え 縄	その他の は え 縄
平成30年						
全 国 (1)	90,160	47,734	74,247	38,426	4,427	21,896
青 森 (2)	10,549	397	2,406	-	207	797
岩 手 (3)	2,339	1,521	5,550	x	537	2,233
宮 城 (4)	6,022	1,150	18,761	9,211	61	233
秋 田 (5)	1,283	-	-	-	-	262
山 形 (6)	426	x	x	-	-	144
福 島 (7)	-	-	2,559	-	-	3
令和元年						
全 国 (8)	81,893	52,378	68,730	39,875	4,442	23,613
青 森 (9)	11,251	112	2,615	-	234	799
岩 手 (10)	1,935	4,391	6,501	x	482	1,625
宮 城 (11)	3,280	x	16,981	9,296	10	208
秋 田 (12)	987	-	-	-	-	200
山 形 (13)	361	x	x	-	-	146
福 島 (14)	-	-	1,201	-	-	5
平成30年市町村別 (青森)						
青 森 市 (15)	147	-	-	-	-	-
八 戸 市 (16)	x	4	2,406	-	-	116
五 所 川 原 市 (17)	x	-	-	-	-	-
三 沢 市 (18)	x	-	-	-	-	-
む つ 市 (19)	1,595	-	-	-	5	x
つ が る 市 (20)	x	-	-	-	-	-
平 内 町 (21)	1	-	-	-	-	-
今 別 町 (22)	15	-	-	-	x	x
蓬 田 村 (23)	23	-	-	-	-	-
外 ケ 浜 町 (24)	1,387	-	-	-	8	99
鱒 ケ 沢 町 (25)	962	-	-	-	x	-
深 浦 町 (26)	1,598	x	-	-	74	x
中 泊 町 (27)	38	269	-	-	49	1
野 辺 地 町 (28)	-	-	-	-	-	0
横 浜 町 (29)	x	-	-	-	-	-
六 ケ 所 村 (30)	772	x	-	-	-	151
お い ら せ 町 (31)	385	-	-	-	-	-
大 間 町 (32)	5	-	-	-	65	284
東 通 村 (33)	1,770	20	-	-	-	2
風 間 浦 村 (34)	47	-	-	-	-	6
佐 井 村 (35)	1,071	-	-	-	-	2
階 上 町 (36)	x	-	-	-	-	124
(岩手)						
宮 古 市 (37)	283	65	x	-	x	250
大 船 渡 市 (38)	-	832	-	-	x	x
久 慈 市 (39)	313	86	-	-	-	431
陸 前 高 田 市 (40)	460	7	-	-	x	47
釜 石 市 (41)	108	6	x	-	-	64
大 槌 町 (42)	-	5	-	-	-	199

単位：t

遠洋 かつお 一本釣	はえ縄以外の釣					その他の漁業		
	沖合いか釣		沿岸 いか釣	ひき 縄釣	その他 の釣	採貝・採藻	その他 の漁業	
	遠洋 いか釣	近海 いか釣						
54,808	x	14,657	27,467	13,663	27,730	104,734	65,755	(1)
-	x	6,486	5,535	103	1,083	3,405	2,221	(2)
-	-	x	454	-	16	950	2,557	(3)
8,686	-	-	150	-	14	493	2,723	(4)
-	-	-	5	18	216	261	965	(5)
-	-	657	192	-	36	189	488	(6)
-	-	-	-	7	76	15	234	(7)
45,183	10,449		21,253	12,977	27,693	154,277		(8)
-	6,715		5,355	87	1,248	4,012		(9)
-	x		410	-	20	3,863		(10)
5,145	-		42	-	15	2,244		(11)
-	-		6	16	206	1,337		(12)
-	221		183	-	38	704		(13)
-	-		-	4	87	233		(14)
-	-	-	-	-	-	10	73	(15)
-	x	5,050	253	-	17	16	221	(16)
-	-	-	-	-	-	-	-	(17)
-	-	-	139	-	22	x	28	(18)
-	-	1,436	721	-	112	x	589	(19)
-	-	-	-	-	0	-	-	(20)
-	-	-	-	-	-	8	92	(21)
-	-	-	1	-	19	10	35	(22)
-	-	-	-	-	-	0	13	(23)
-	-	-	153	11	85	16	87	(24)
-	-	-	27	-	8	2	1	(25)
-	-	-	71	-	111	169	246	(26)
-	-	-	1,112	-	148	60	10	(27)
-	-	-	-	-	-	3	21	(28)
-	-	-	-	-	-	x	40	(29)
-	-	-	417	-	23	1,347	86	(30)
-	-	-	-	-	1	-	-	(31)
-	-	-	999	92	233	636	202	(32)
-	-	-	1,198	-	185	779	258	(33)
-	-	-	169	-	51	109	67	(34)
-	-	-	22	0	29	128	101	(35)
-	-	-	253	-	41	x	51	(36)
-	-	-	40	-	3	338	458	(37)
-	-	-	164	-	-	31	298	(38)
-	-	-	144	-	6	127	164	(39)
-	-	-	x	-	-	26	103	(40)
-	-	-	20	-	0	21	265	(41)
-	-	x	9	-	0	10	100	(42)

(1) 海面漁業・養殖業 (続き)

ア 漁業種別漁獲量 (市町村別) (続き)

単位: t

区 分	小 型 定 置 網	その他の 網 漁 業	は え 縄			
			遠 洋 ま ぐ ろ は え 縄	近 海 ま ぐ ろ は え 縄	沿 岸 ま ぐ ろ は え 縄	その他の は え 縄
(岩手続き)						
山 田 町 (43)	x	56	-	x	-	336
岩 泉 町 (44)	-	x	-	-	-	239
田 野 畑 村 (45)	x	129	-	-	-	44
普 代 村 (46)	-	156	-	-	-	34
野 田 村 (47)	285	163	-	-	-	x
洋 野 町 (48)	342	x	-	-	-	391
(宮城)						
仙 台 市 (49)	x	-	x	-	-	-
石 巻 市 (50)	3,288	841	-	-	-	15
塩 竈 市 (51)	-	-	1,835	x	-	-
気 仙 沼 市 (52)	55	61	14,807	x	61	x
名 取 市 (53)	x	x	-	-	-	-
多 賀 城 市 (54)	-	-	-	-	-	-
岩 沼 市 (55)	-	-	-	-	-	-
東 松 島 市 (56)	1,702	-	-	-	-	-
亘 理 町 (57)	x	x	-	-	-	-
山 元 町 (58)	145	-	-	-	-	-
松 島 町 (59)	-	-	-	-	-	-
七 ヶ 浜 町 (60)	x	-	-	-	-	-
利 府 町 (61)	x	-	-	-	-	-
女 川 町 (62)	2	58	x	-	-	x
南 三 陸 町 (63)	565	148	x	-	-	100
(秋田)						
秋 田 市 (64)	x	-	-	-	-	6
能 代 市 (65)	x	-	-	-	-	1
男 鹿 市 (66)	424	-	-	-	-	60
由 利 本 荘 市 (67)	21	-	-	-	-	37
潟 上 市 (68)	181	-	-	-	-	49
に か ほ 市 (69)	584	-	-	-	-	67
三 種 町 (70)	-	-	-	-	-	-
八 峰 町 (71)	69	-	-	-	-	43
(山形)						
鶴 岡 市 (72)	x	x	x	-	-	100
酒 田 市 (73)	-	-	-	-	-	x
遊 佐 町 (74)	x	x	-	-	-	x
(福島)						
い わ き 市 (75)	-	-	2,559	-	-	0
相 馬 市 (76)	-	-	-	-	-	3
南 相 馬 市 (77)	-	-	-	-	-	-
広 野 町 (78)	-	-	-	-	-	-
檜 葉 町 (79)	-	-	-	-	-	-
富 岡 町 (80)	-	-	-	-	-	-
大 熊 町 (81)	-	-	-	-	-	-
双 葉 町 (82)	-	-	-	-	-	-
浪 江 町 (83)	-	-	-	-	-	-
新 地 町 (84)	-	-	-	-	-	-

単位：t

遠洋 かつお 一本釣	はえ縄以外の釣					その他の漁業		
	沖合いか釣		沿岸 いか釣	ひき 縄釣	その他 の釣	採貝・採藻	その他 の漁業	
	遠洋 いか釣	近海 いか釣						
-	-	-	-	-	0	137	383	(43)
-	-	-	-	-	-	14	64	(44)
-	-	-	x	-	2	52	110	(45)
-	-	-	64	-	-	32	81	(46)
-	-	-	-	-	-	21	27	(47)
-	-	-	x	-	5	141	505	(48)
-	-	-	-	-	x	x	x	(49)
x	-	-	59	-	4	184	1,060	(50)
x	-	-	-	-	3	72	30	(51)
x	-	-	31	-	1	40	446	(52)
-	-	-	-	-	-	-	38	(53)
-	-	-	-	-	-	-	-	(54)
-	-	-	-	-	-	-	-	(55)
-	-	-	-	-	x	3	46	(56)
-	-	-	-	-	2	x	2	(57)
-	-	-	-	-	-	-	42	(58)
-	-	-	-	-	x	x	x	(59)
-	-	-	-	-	1	37	163	(60)
-	-	-	-	-	x	3	-	(61)
-	-	-	-	-	x	9	317	(62)
-	-	-	60	-	-	139	576	(63)
-	-	-	-	0	12	14	1	(64)
-	-	-	-	x	15	7	2	(65)
-	-	-	x	4	91	94	896	(66)
-	-	-	x	x	12	10	4	(67)
-	-	-	-	-	0	20	14	(68)
-	-	-	x	x	25	68	22	(69)
-	-	-	-	-	2	1	1	(70)
-	-	-	x	9	59	48	23	(71)
-	-	x	83	-	12	99	468	(72)
-	-	x	109	-	23	63	15	(73)
-	-	-	-	-	0	26	5	(74)
-	-	-	-	7	21	1	32	(75)
-	-	-	-	-	34	15	142	(76)
-	-	-	-	-	14	-	x	(77)
-	-	-	-	-	-	-	-	(78)
-	-	-	-	-	-	-	-	(79)
-	-	-	-	-	x	-	-	(80)
-	-	-	-	-	x	-	-	(81)
-	-	-	-	-	-	-	-	(82)
-	-	-	-	-	6	-	x	(83)
-	-	-	-	-	x	-	x	(84)

(1) 海面漁業・養殖業(続き)

イ 魚種別漁獲量(市町村別)

区 分	合 計	魚 類	まぐろ類					
			まぐろ類	くまぐろ	ろまぐろ	みなみまぐろ	びんなが	めばち
平成30年								
全 国 (1)	3,365,716	2,744,741	165,185	7,884	5,293	42,369	36,581	
青 森 (2)	90,344	64,186	4,668	1,072	139	1,229	1,144	
岩 手 (3)	90,087	71,643	4,332	271	605	748	1,541	
宮 城 (4)	184,738	174,527	19,208	792	1,092	3,970	5,770	
秋 田 (5)	6,193	4,603	33	33	-	-	-	
山 形 (6)	3,937	2,119	15	15	-	-	-	
福 島 (7)	50,033	49,276	3,213	142	139	1,014	1,260	
令和元年								
全 国 (8)	3,235,450	2,597,612	161,020	10,236	5,969	30,329	33,740	
青 森 (9)	80,473	56,294	4,001	1,426	146	438	1,190	
岩 手 (10)	92,774	76,120	5,550	259	718	1,179	1,726	
宮 城 (11)	195,460	179,383	22,062	946	1,223	2,723	5,963	
秋 田 (12)	5,652	3,974	27	27	-	0	-	
山 形 (13)	3,686	2,284	26	26	-	-	-	
福 島 (14)	69,412	68,152	1,312	148	73	265	592	
平成30年市町村別 (青森)								
青 森 市 (15)	269	164	-	-	-	-	-	
八 戸 市 (16)	58,850	48,661	4,176	580	139	1,229	1,144	
五 所 川 原 市 (17)	x	15	-	-	-	-	-	
三 沢 市 (18)	967	462	-	-	-	-	-	
む つ 市 (19)	4,857	1,623	5	5	-	-	-	
つ が る 市 (20)	x	46	-	-	-	-	-	
平 内 町 (21)	303	8	-	-	-	-	-	
今 別 町 (22)	97	35	5	5	-	-	-	
蓬 田 村 (23)	49	24	-	-	-	-	-	
外 ヶ 浜 町 (24)	2,021	1,629	65	65	-	-	-	
鯨 ヶ 沢 町 (25)	1,189	860	4	4	-	-	-	
深 浦 町 (26)	4,313	3,298	153	153	-	-	-	
中 泊 町 (27)	1,935	444	50	50	-	-	-	
野 辺 地 町 (28)	620	38	-	-	-	-	-	
横 浜 町 (29)	237	134	-	-	-	-	-	
六 ヶ 所 村 (30)	3,172	1,302	4	4	-	-	-	
お い ら せ 町 (31)	668	400	-	-	-	-	-	
大 間 町 (32)	2,574	632	158	158	-	-	-	
東 通 村 (33)	5,423	2,725	48	48	-	-	-	
風 間 浦 村 (34)	537	150	-	-	-	-	-	
佐 井 村 (35)	1,390	1,067	0	0	-	-	-	
階 上 町 (36)	859	537	-	-	-	-	-	
(岩手)								
宮 古 市 (37)	13,917	11,492	1,668	22	x	315	587	
大 船 渡 市 (38)	28,876	22,270	44	44	-	0	-	
久 慈 市 (39)	5,933	5,506	6	6	-	-	-	
陸 前 高 田 市 (40)	2,833	1,938	3	3	-	-	-	
釜 石 市 (41)	16,763	14,051	2,532	174	x	x	x	
大 槌 町 (42)	2,105	763	x	x	-	-	-	

単位：t

き は だ	か じ き 類				か つ お 類			さ め 類	
	まかじき	めかじき	くろ かじき類	小 計	かつお	そうだ がつかつお類			
72,216	12,303	1,704	7,515	2,492	259,833	247,716	12,117	31,828	(1)
1,085	x	x	x	x	2,320	2,315	5	1,352	(2)
1,167	571	29	397	121	269	16	253	1,495	(3)
7,585	3,232	145	2,771	272	31,443	31,291	152	15,167	(4)
0	2	-	-	-	50	0	50	85	(5)
-	0	0	-	-	0	0	0	24	(6)
658	468	44	290	100	1,007	1,007	0	60	(7)
79,977	10,874	1,960	5,793	2,447	237,434	228,949	8,485	23,524	(8)
801	79	8	44	22	1,796	1,794	2	1,159	(9)
1,667	527	41	316	134	159	x	x	1,243	(10)
11,207	2,924	215	2,263	353	32,138	32,045	93	11,731	(11)
0	0	-	-	-	10	-	10	73	(12)
-	0	0	-	-	1	0	1	29	(13)
234	133	x	69	x	821	821	-	6	(14)
-	-	-	-	-	0	0	-	-	(15)
1,085	x	x	x	x	2,287	2,284	3	820	(16)
-	-	-	-	-	-	-	-	-	(17)
-	-	-	-	-	0	0	-	0	(18)
-	0	0	-	-	2	2	0	9	(19)
-	-	-	-	-	-	-	-	-	(20)
-	-	-	-	-	-	-	-	0	(21)
-	-	-	-	-	-	-	-	0	(22)
-	-	-	-	-	-	-	-	-	(23)
-	-	-	-	-	12	11	0	107	(24)
-	-	-	-	-	-	-	-	53	(25)
-	-	-	-	-	18	18	-	31	(26)
-	-	-	-	-	-	-	-	28	(27)
-	-	-	-	-	-	-	-	0	(28)
-	-	-	-	-	-	-	-	-	(29)
-	0	-	-	-	-	-	-	1	(30)
-	-	-	-	-	0	0	-	-	(31)
-	-	-	-	-	-	-	-	282	(32)
-	0	0	-	-	0	0	0	6	(33)
-	-	-	-	-	-	-	-	7	(34)
-	-	-	-	-	0	0	-	5	(35)
-	-	-	-	-	1	-	1	2	(36)
x	100	x	53	x	41	7	34	47	(37)
0	21	1	20	1	66	0	66	528	(38)
-	1	-	1	-	24	x	x	1	(39)
-	1	0	0	0	24	0	23	10	(40)
x	333	x	215	x	52	x	x	744	(41)
-	4	0	3	-	-	-	-	0	(42)

(1) 海面漁業・養殖業 (続き)

イ 魚種別漁獲量 (市町村別) (続き)

区 分	合 計	魚 類	まぐろ類					
			まぐろ類	くまぐろ	ろろ	みなみろ	びんなが	めばち
(岩手続き)								
山 田 町 (43)	5,992	4,134	76	20	-	x	x	
岩 泉 町 (44)	2,014	1,303	x	x	-	-	-	
田 野 畑 村 (45)	1,290	886	x	x	-	-	-	
普 代 村 (46)	5,771	5,385	x	x	-	-	-	
野 田 村 (47)	2,704	2,655	x	x	-	-	-	
洋 野 町 (48)	1,888	1,260	x	x	-	-	-	
(宮城)								
仙 台 市 (49)	158	105	x	-	-	x	x	
石 巻 市 (50)	92,790	87,439	3,949	298	-	789	335	
塩 竈 市 (51)	29,815	28,889	x	67	x	867	738	
気 仙 沼 市 (52)	39,676	38,660	9,333	416	843	2,144	4,264	
名 取 市 (53)	199	111	-	-	-	-	-	
多 賀 城 市 (54)	x	x	-	-	-	-	-	
岩 沼 市 (55)	-	-	-	-	-	-	-	
東 松 島 市 (56)	1,862	1,787	0	0	-	-	-	
亘 理 町 (57)	892	803	x	x	-	-	-	
山 元 町 (58)	417	351	-	-	-	-	-	
松 島 町 (59)	6	x	-	-	-	-	-	
七ヶ 浜 町 (60)	837	497	0	0	-	-	-	
利 府 町 (61)	x	x	-	-	-	-	-	
女 川 町 (62)	14,777	13,996	1,575	x	x	x	408	
南 三 陸 町 (63)	6,184	4,770	17	9	-	1	x	
(秋田)								
秋 田 市 (64)	47	31	x	x	-	-	-	
能 代 市 (65)	49	40	1	1	-	-	-	
男 鹿 市 (66)	3,401	2,252	x	x	-	-	-	
由 利 本 荘 市 (67)	153	134	x	x	-	-	-	
潟 上 市 (68)	350	311	-	-	-	-	-	
に か ほ 市 (69)	1,273	1,083	x	x	-	-	-	
三 種 町 (70)	13	10	-	-	-	-	-	
八 峰 町 (71)	906	742	31	31	-	-	-	
(山形)								
鶴 岡 市 (72)	2,632	1,478	9	9	-	-	-	
酒 田 市 (73)	1,150	526	x	x	-	-	-	
遊 佐 町 (74)	156	115	x	x	-	-	-	
(福島)								
い わ き 市 (75)	46,781	46,527	3,213	142	139	1,014	1,260	
相 馬 市 (76)	2,274	1,855	-	-	-	-	-	
南 相 馬 市 (77)	506	462	-	-	-	-	-	
広 野 町 (78)	-	-	-	-	-	-	-	
檜 葉 町 (79)	-	-	-	-	-	-	-	
富 岡 町 (80)	x	x	-	-	-	-	-	
大 熊 町 (81)	x	x	-	-	-	-	-	
双 葉 町 (82)	-	-	-	-	-	-	-	
浪 江 町 (83)	115	105	-	-	-	-	-	
新 地 町 (84)	338	307	-	-	-	-	-	

単位：t

き は だ	か じ き 類				か つ お 類			さ め 類	
	ま か じ き	め か じ き	く ろ か じ き 類	小 計	か つ お	そ う だ が つ お 類			
x	104	6	96	2	41	0	41	158	(43)
-	x	-	x	-	x	-	x	0	(44)
-	7	-	7	-	-	-	-	5	(45)
-	x	-	-	-	10	1	9	x	(46)
-	x	-	x	-	x	-	x	0	(47)
-	x	-	x	-	-	-	-	x	(48)
x	x	x	x	x	0	-	0	x	(49)
2,526	x	25	x	0	11,948	11,855	93	500	(50)
2,505	125	8	56	54	12,228	12,228	-	273	(51)
1,666	2,715	109	2,360	211	x	2,385	x	13,090	(52)
-	-	-	-	-	-	-	-	-	(53)
-	-	-	-	-	-	-	-	-	(54)
-	-	-	-	-	-	-	-	-	(55)
-	-	-	-	-	-	-	-	0	(56)
-	-	-	-	-	x	-	x	-	(57)
-	-	-	-	-	-	-	-	0	(58)
-	-	-	-	-	-	-	-	-	(59)
-	-	-	-	-	-	-	-	0	(60)
-	-	-	-	-	-	-	-	-	(61)
886	30	x	25	x	4,833	4,821	12	x	(62)
x	301	2	299	-	21	2	19	1,256	(63)
-	-	-	-	-	-	-	-	3	(64)
-	-	-	-	-	-	-	-	-	(65)
0	2	-	-	-	x	0	x	19	(66)
-	-	-	-	-	-	-	-	1	(67)
-	-	-	-	-	x	-	x	x	(68)
-	-	-	-	-	0	-	0	55	(69)
-	-	-	-	-	-	-	-	-	(70)
-	-	-	-	-	x	-	x	x	(71)
-	0	0	-	-	0	0	0	14	(72)
-	-	-	-	-	0	-	0	8	(73)
-	-	-	-	-	-	-	-	2	(74)
658	468	44	290	100	1,007	1,007	-	60	(75)
-	-	-	-	-	0	-	0	0	(76)
-	-	-	-	-	0	-	0	0	(77)
-	-	-	-	-	-	-	-	-	(78)
-	-	-	-	-	-	-	-	-	(79)
-	-	-	-	-	-	-	-	-	(80)
-	-	-	-	-	-	-	-	-	(81)
-	-	-	-	-	-	-	-	-	(82)
-	-	-	-	-	0	-	0	-	(83)
-	-	-	-	-	0	-	0	-	(84)

(1) 海面漁業・養殖業(続き)

イ 魚種別漁獲量(市町村別)(続き)

区 分	魚 類							
	さけ・ます類			いわし類			あじ類	さば類
	小計	さけ類	ます類	いわし類	まいわし	かたくち いわし		
平成30年								
全 国 (1)	95,473	83,952	11,521	741,438	524,212	111,374	135,174	545,235
青 森 (2)	4,162	3,945	217	14,818	14,380	438	27	18,837
岩 手 (3)	9,042	8,916	126	12,235	11,601	589	103	9,199
宮 城 (4)	2,315	2,305	10	38,766	37,924	491	616	16,894
秋 田 (5)	578	540	38	58	58	-	348	55
山 形 (6)	226	222	3	1	1	-	57	4
福 島 (7)	10	10	-	17,483	16,981	-	31	16,368
令和元年								
全 国 (8)	60,330	56,438	3,891	812,029	560,832	130,137	113,934	451,567
青 森 (9)	2,402	2,156	245	19,103	18,650	x	186	10,939
岩 手 (10)	2,001	1,914	87	13,367	13,153	x	242	19,197
宮 城 (11)	567	555	12	47,210	46,427	640	804	16,175
秋 田 (12)	203	188	15	30	30	-	303	84
山 形 (13)	149	143	6	13	13	-	83	11
福 島 (14)	1	1	-	46,575	46,107	-	45	13,816
平成30年市町村別 (青森)								
青 森 市 (15)	1	1	-	87	87	0	1	8
八 戸 市 (16)	808	804	4	13,664	13,233	418	0	18,021
五 所 川 原 市 (17)	0	0	-	-	-	-	-	-
三 沢 市 (18)	143	128	15	-	-	-	-	92
む つ 市 (19)	272	237	35	43	43	-	1	61
つ が る 市 (20)	0	-	0	2	2	-	0	-
平 内 町 (21)	-	-	-	-	-	-	-	-
今 別 町 (22)	1	-	1	-	-	-	-	0
蓬 田 村 (23)	0	0	0	15	15	-	-	0
外 ヶ 浜 町 (24)	8	6	2	912	889	23	8	158
鯨 ヶ 沢 町 (25)	8	7	1	-	-	-	5	-
深 浦 町 (26)	189	153	36	16	16	-	11	21
中 泊 町 (27)	1	1	0	-	-	-	-	0
野 辺 地 町 (28)	0	-	0	-	-	-	-	-
横 浜 町 (29)	-	-	-	-	-	-	-	-
六 ヶ 所 村 (30)	602	578	24	79	73	6	-	185
お い ら せ 町 (31)	288	288	-	-	-	-	-	17
大 間 町 (32)	18	-	18	-	-	-	-	-
東 通 村 (33)	1,463	1,407	56	99	99	-	0	203
風 間 浦 村 (34)	31	12	19	4	4	-	-	1
佐 井 村 (35)	67	60	6	7	7	-	0	19
階 上 町 (36)	263	263	0	0	0	-	0	8
(岩手)								
宮 古 市 (37)	2,594	2,569	24	689	683	x	3	1,022
大 船 渡 市 (38)	357	349	8	3,848	3,815	4	37	3,464
久 慈 市 (39)	1,538	1,496	42	1,241	1,204	37	0	654
陸 前 高 田 市 (40)	50	48	2	407	189	215	37	514
釜 石 市 (41)	448	443	5	589	584	1	8	1,507
大 槌 町 (42)	155	155	0	21	19	2	2	288

単位：t

(続 き)									
さんま	ぶり類	ひらめ・かれい類			た ら 類			ほっけ	
		小 計	ひらめ	かれい類	小 計	まだら	すけとう だ ら		
128,929	100,421	47,814	6,564	41,250	178,161	50,664	127,497	33,669	(1)
4,091	1,694	1,879	800	1,079	3,318	2,775	543	590	(2)
15,904	7,546	571	98	473	6,177	4,783	1,394	1	(3)
18,078	3,257	4,198	819	3,380	4,508	2,733	1,775	x	(4)
-	453	374	158	216	639	618	20	212	(5)
-	114	202	45	157	472	471	1	56	(6)
7,615	161	1,058	397	660	63	62	2	-	(7)
45,778	109,286	48,284	6,923	41,361	207,478	53,477	154,002	34,050	(8)
1,944	1,928	1,754	797	958	4,699	3,574	1,125	633	(9)
6,033	11,161	499	87	412	9,061	4,283	4,777	2	(10)
5,973	3,790	2,502	894	1,609	5,003	3,082	1,921	0	(11)
-	431	365	128	237	459	425	34	189	(12)
-	89	189	49	140	433	432	1	218	(13)
3,055	84	1,213	541	671	72	70	1	-	(14)
-	2	17	7	11	10	10	-	-	(15)
x	88	535	109	426	1,324	812	512	2	(16)
-	0	3	2	1	5	5	-	1	(17)
-	53	125	82	43	7	7	-	-	(18)
-	49	176	85	91	758	758	-	1	(19)
-	7	7	4	3	5	5	-	8	(20)
-	-	4	1	3	0	0	-	-	(21)
-	3	6	4	1	0	0	-	0	(22)
-	0	3	2	0	2	2	-	-	(23)
x	11	102	69	34	41	41	-	1	(24)
-	4	52	32	20	32	31	1	70	(25)
-	1,019	235	103	133	139	138	1	498	(26)
-	1	3	2	2	78	78	-	2	(27)
-	-	30	3	27	0	0	-	-	(28)
-	-	66	6	59	-	-	-	-	(29)
-	102	69	53	16	51	38	13	0	(30)
-	38	34	32	2	0	0	-	-	(31)
-	64	36	8	28	0	0	-	0	(32)
-	132	268	148	120	50	49	1	1	(33)
-	2	21	3	18	0	0	-	0	(34)
-	76	71	40	31	672	672	-	5	(35)
-	46	16	6	10	144	129	15	0	(36)
199	1,342	125	11	113	2,299	1,755	545	0	(37)
11,600	1,872	59	12	47	110	102	8	0	(38)
-	1,363	60	21	39	404	342	63	0	(39)
x	221	24	6	18	91	90	1	0	(40)
3,683	469	93	5	88	1,995	1,369	626	0	(41)
-	57	16	1	15	180	165	15	-	(42)

(1) 海面漁業・養殖業(続き)

イ 魚種別漁獲量(市町村別)(続き)

区 分	魚 類							あじ類	さば類
	さけ・ます類			いわし類	まいわし		かたくち いわし		
	小 計	さけ類	ます類						
(岩手続き)									
山 田 町 (43)	614	596	18	1,071	920	x	10	798	
岩 泉 町 (44)	567	545	22	77	77	-	0	116	
田 野 畑 村 (45)	435	431	4	x	x	-	2	207	
普 代 村 (46)	1,200	1,200	0	2,983	x	x	3	540	
野 田 村 (47)	552	551	2	1,253	1,135	118	0	86	
洋 野 町 (48)	532	532	0	x	x	-	0	2	
(宮城)									
仙 台 市 (49)	72	72	-	0	0	-	-	0	
石 巻 市 (50)	512	508	4	30,176	29,751	321	566	17,470	
塩 竈 市 (51)	x	1	x	-	-	-	1	1	
気 仙 沼 市 (52)	370	368	2	2,719	2,576	140	8	283	
名 取 市 (53)	0	0	0	x	-	-	0	-	
多 賀 城 市 (54)	-	-	-	-	-	-	-	-	
岩 沼 市 (55)	-	-	-	-	-	-	-	-	
東 松 島 市 (56)	x	394	x	1,257	1,257	-	0	38	
亘 理 町 (57)	x	110	x	x	-	x	1	3	
山 元 町 (58)	104	103	0	x	-	-	0	7	
松 島 町 (59)	-	-	-	-	-	-	-	-	
七ヶ 浜 町 (60)	41	41	0	-	-	-	4	27	
利 府 町 (61)	-	-	-	-	-	-	-	-	
女 川 町 (62)	43	43	0	3,730	3,606	x	30	1,231	
南 三 陸 町 (63)	667	664	3	1,223	1,222	x	7	196	
(秋田)									
秋 田 市 (64)	0	-	0	-	-	-	x	0	
能 代 市 (65)	x	x	x	-	-	-	0	0	
男 鹿 市 (66)	198	174	24	37	36	-	269	47	
由 利 本 荘 市 (67)	x	x	x	x	x	-	x	0	
潟 上 市 (68)	18	16	2	x	x	-	38	2	
に か ほ 市 (69)	355	348	7	6	6	-	36	4	
三 種 町 (70)	0	-	0	-	-	-	x	-	
八 峰 町 (71)	4	2	3	0	0	-	0	0	
(山形)									
鶴 岡 市 (72)	208	206	3	1	1	-	54	4	
酒 田 市 (73)	4	4	0	0	0	-	2	0	
遊 佐 町 (74)	14	13	0	0	0	-	1	0	
(福島)									
い わ き 市 (75)	10	10	-	17,033	16,988	-	8	16,347	
相 馬 市 (76)	0	0	-	246	0	-	22	4	
南 相 馬 市 (77)	-	-	-	131	-	-	0	2	
広 野 町 (78)	-	-	-	-	-	-	-	-	
檜 葉 町 (79)	-	-	-	-	-	-	-	-	
富 岡 町 (80)	-	-	-	-	-	-	0	0	
大 熊 町 (81)	-	-	-	-	-	-	-	-	
双 葉 町 (82)	-	-	-	-	-	-	-	-	
浪 江 町 (83)	-	-	-	23	-	-	0	1	
新 地 町 (84)	-	-	-	65	-	-	0	1	

単位：t

(続 き)									
さんま	ぶり類	ひらめ・かれい類			た ら 類			ほっけ	
		小 計	ひらめ	かれい類	小 計	まだら	すけとうらだ		
0	696	54	7	47	283	250	33	0	(43)
-	230	23	4	19	219	203	16	0	(44)
-	95	21	3	18	32	30	3	0	(45)
x	511	19	8	12	21	19	2	0	(46)
x	536	12	6	6	168	145	23	0	(47)
-	153	66	14	51	375	314	61	-	(48)
-	3	2	1	0	x	x	-	-	(49)
7,381	2,216	1,305	439	867	2,843	1,624	1,219	0	(50)
x	1	2,011	55	1,956	829	448	381	0	(51)
6,143	755	58	21	37	67	64	2	0	(52)
-	-	9	3	6	0	0	-	-	(53)
-	-	x	-	x	-	-	-	-	(54)
-	-	-	-	-	-	-	-	-	(55)
-	12	x	9	x	1	1	0	-	(56)
-	14	310	133	177	22	21	1	-	(57)
-	16	153	40	114	x	x	0	-	(58)
-	-	-	-	-	-	-	-	-	(59)
-	10	204	95	109	62	59	3	x	(60)
-	-	-	-	-	-	-	-	-	(61)
1,043	77	64	11	53	416	266	151	-	(62)
x	154	66	13	53	263	245	19	x	(63)
-	0	2	0	1	1	1	-	0	(64)
-	1	1	1	0	0	0	-	x	(65)
-	408	151	66	85	285	284	0	112	(66)
-	0	20	10	11	x	x	x	0	(67)
-	33	11	8	3	x	x	x	14	(68)
-	4	128	64	64	126	123	2	x	(69)
-	1	1	0	1	-	-	-	-	(70)
-	6	59	8	51	131	114	17	78	(71)
-	99	141	33	108	317	316	1	40	(72)
-	15	42	7	35	x	125	x	15	(73)
-	0	19	5	14	x	29	x	1	(74)
7,615	151	312	125	187	8	8	0	-	(75)
-	5	628	217	411	54	53	1	-	(76)
-	2	53	27	26	1	1	-	-	(77)
-	-	-	-	-	-	-	-	-	(78)
-	-	-	-	-	-	-	-	-	(79)
-	0	x	x	7	0	0	-	-	(80)
-	-	x	x	-	-	-	-	-	(81)
-	-	-	-	-	-	-	-	-	(82)
-	0	26	15	11	0	0	-	-	(83)
-	3	25	6	19	0	0	-	-	(84)

(1) 海面漁業・養殖業（続き）

イ 魚種別漁獲量（市町村別）（続き）

区 分	魚 類								
	き ち じ	はたはた	にぎす類	あなご類	た い				
					小 計	ま だ い	ち だ い ・ き だ い		
						ち だ い	き だ い		
平成30年									
全 国 (1)	1, 158	4, 716	2, 761	3, 489	25, 323	16, 075	6, 278		
青 森 (2)	125	639	x	x	403	393	6		
岩 手 (3)	290	-	-	93	63	46	17		
宮 城 (4)	148	x	0	556	214	205	9		
秋 田 (5)	-	605	15	0	228	210	11		
山 形 (6)	-	183	10	x	373	326	44		
福 島 (7)	3	-	0	177	36	10	26		
令和元年									
全 国 (8)	908	5, 364	2, 530	3, 329	25, 098	15, 962	2, 204	4, 026	
青 森 (9)	63	426	-	11	468	457	6	-	
岩 手 (10)	146	-	-	62	54	15	38	-	
宮 城 (11)	144	-	0	316	175	132	13	-	
秋 田 (12)	-	783	17	0	174	158	7	4	
山 形 (13)	-	294	19	1	365	320	35	7	
福 島 (14)	5	-	-	203	85	24	59	-	
平成30年市町村別 (青森)									
青 森 市 (15)	-	-	-	-	11	11	-		
八 戸 市 (16)	122	0	-	x	2	2	-		
五 所 川 原 市 (17)	-	-	-	-	1	1	-		
三 沢 市 (18)	-	-	-	x	1	1	-		
む つ 市 (19)	-	-	-	1	31	28	2		
つ が る 市 (20)	-	-	-	-	2	1	0		
平 内 町 (21)	-	-	-	-	3	3	-		
今 別 町 (22)	-	-	-	-	2	2	-		
蓬 田 村 (23)	-	-	-	-	2	2	-		
外 ケ 浜 町 (24)	-	-	-	x	39	38	0		
鯡 ケ 沢 町 (25)	-	405	x	-	27	24	2		
深 浦 町 (26)	-	235	-	-	148	146	-		
中 泊 町 (27)	-	-	-	-	11	11	-		
野 辺 地 町 (28)	-	-	-	-	1	1	-		
横 浜 町 (29)	-	-	-	-	53	53	-		
六 ケ 所 村 (30)	2	-	-	-	3	3	-		
お い ら せ 町 (31)	-	-	-	-	2	2	-		
大 間 町 (32)	-	-	-	0	2	2	-		
東 通 村 (33)	0	-	-	0	15	14	1		
風 間 浦 村 (34)	-	-	-	0	0	0	-		
佐 井 村 (35)	-	-	-	0	51	51	0		
階 上 町 (36)	1	-	-	3	0	0	0		
(岩手)									
宮 古 市 (37)	150	-	-	23	3	3	0		
大 船 渡 市 (38)	-	-	-	15	27	18	10		
久 慈 市 (39)	14	-	-	4	-	-	-		
陸 前 高 田 市 (40)	0	-	-	3	16	13	3		
釜 石 市 (41)	95	-	-	8	7	7	-		
大 槌 町 (42)	2	-	-	7	x	x	-		

(続 き)								単位：t	
類		さわら類	すずき類	いかなご	あまだい類	ふぐ類	えび類	かに類	
くろだい	へだい								
2,969		15,924	5,870	14,786	1,140	4,947	14,866	23,998	(1)
3		83	16	68	1	79	11	404	(2)
0		288	9	64	-	59	0	76	(3)
-		88	306	976	-	103	3	867	(4)
8		81	39	-	53	148	62	893	(5)
3		23	15	-	13	81	145	501	(6)
-		6	19	1,076	-	7	1	36	(7)
2,406	500	15,862	5,936	11,447	1,214	4,960	13,198	22,512	(8)
5	0	79	18	32	0	118	29	579	(9)
0	-	509	10	138	-	99	0	67	(10)
30	-	372	375	68	-	183	4	442	(11)
6	-	67	34	-	94	85	58	990	(12)
4	-	33	15	-	15	43	125	469	(13)
2	-	68	103	-	-	13	4	41	(14)
0		0	0	-	-	0	-	4	(15)
0		3	x	0	-	2	0	33	(16)
-		-	-	-	-	-	-	-	(17)
-		1	x	-	-	2	-	33	(18)
0		3	3	-	0	8	-	44	(19)
-		-	0	-	0	1	-	-	(20)
-		-	0	-	-	-	-	9	(21)
0		0	0	-	-	0	-	-	(22)
-		0	0	-	-	-	-	-	(23)
1		0	1	-	-	4	0	2	(24)
-		-	-	-	-	0	0	-	(25)
2		58	4	-	1	41	6	227	(26)
0		0	0	-	-	0	4	0	(27)
-		-	-	-	-	-	-	27	(28)
-		0	-	-	-	-	-	11	(29)
-		2	0	48	-	0	-	4	(30)
-		0	0	-	-	-	-	6	(31)
-		0	0	-	-	0	-	-	(32)
0		15	1	20	-	6	-	4	(33)
-		0	0	-	-	-	-	-	(34)
0		0	2	-	-	14	-	-	(35)
0		1	1	-	-	1	-	1	(36)
0		52	1	6	-	4	-	21	(37)
0		40	2	0	-	23	-	9	(38)
-		50	1	45	-	1	-	9	(39)
0		14	2	-	-	24	0	x	(40)
0		31	0	x	-	0	0	3	(41)
-		2	0	1	-	0	-	x	(42)

(1) 海面漁業・養殖業(続き)

イ 魚種別漁獲量(市町村別)(続き)

区 分	魚 類							
	き ち じ	はたはた	にぎす類	あなご類	た い			
					小 計	ま だ い	ち だ い ・ き だ い	
				ち だ い	き だ い			
(岩手続き)								
山 田 町 (43)	27	-	-	23	6	1	4	
岩 泉 町 (44)	0	-	-	1	2	2	-	
田 野 畑 村 (45)	0	-	-	1	x	x	0	
普 代 村 (46)	0	-	-	4	2	2	-	
野 田 村 (47)	1	-	-	1	0	0	-	
洋 野 町 (48)	1	-	-	3	0	0	-	
(宮城)								
仙 台 市 (49)	-	-	-	x	-	-	-	
石 巻 市 (50)	88	-	0	432	143	143	-	
塩 竈 市 (51)	49	-	-	x	6	4	2	
気 仙 沼 市 (52)	-	x	0	50	46	42	4	
名 取 市 (53)	-	-	-	-	0	0	-	
多 賀 城 市 (54)	-	-	-	-	-	-	-	
岩 沼 市 (55)	-	-	-	-	-	-	-	
東 松 島 市 (56)	-	-	-	2	0	0	-	
亘 理 町 (57)	-	-	-	0	7	5	2	
山 元 町 (58)	-	-	-	-	2	2	-	
松 島 町 (59)	-	-	-	-	-	-	-	
七ヶ 浜 町 (60)	-	-	-	6	3	3	0	
利 府 町 (61)	-	-	-	-	-	-	-	
女 川 町 (62)	11	-	-	28	1	1	-	
南 三 陸 町 (63)	0	-	0	28	5	5	1	
(秋田)								
秋 田 市 (64)	-	x	-	-	8	x	x	
能 代 市 (65)	-	x	-	-	2	2	0	
男 鹿 市 (66)	-	153	x	0	137	127	6	
由 利 本 荘 市 (67)	-	20	-	-	20	18	1	
潟 上 市 (68)	-	24	x	0	23	22	0	
に か ほ 市 (69)	-	198	7	0	11	8	2	
三 種 町 (70)	-	0	-	-	1	1	0	
八 峰 町 (71)	-	202	5	0	26	x	x	
(山形)								
鶴 岡 市 (72)	-	134	x	x	186	160	24	
酒 田 市 (73)	-	28	7	-	179	160	18	
遊 佐 町 (74)	-	22	x	-	7	5	2	
(福島)								
い わ き 市 (75)	0	-	0	90	8	2	6	
相 馬 市 (76)	3	-	-	86	26	7	19	
南 相 馬 市 (77)	-	-	-	1	1	1	0	
広 野 町 (78)	-	-	-	-	-	-	-	
檜 葉 町 (79)	-	-	-	-	-	-	-	
富 岡 町 (80)	-	-	-	0	1	0	1	
大 熊 町 (81)	-	-	-	-	-	-	-	
双 葉 町 (82)	-	-	-	-	-	-	-	
浪 江 町 (83)	-	-	-	-	0	0	0	
新 地 町 (84)	-	-	-	-	1	1	0	

単位：t

(続 き)						えび類	かに類	
類		さわら類	すずき類	いかなご	あまだい類			
くろだい・へだい	くろだい					へだい		
0		13	0	4	-	3	-	7 (43)
0		11	0	2	-	1	-	2 (44)
-		1	0	0	-	0	-	3 (45)
-		30	1	1	-	3	-	x (46)
0		13	0	3	-	0	-	7 (47)
-		32	0	x	-	0	-	3 (48)
-		-	2	-	-	0	-	32 (49)
-		58	143	669	-	32	x	291 (50)
-		0	5	-	-	2	1	44 (51)
-		7	9	59	-	x	0	13 (52)
-		0	0	x	-	0	-	57 (53)
-		-	-	-	-	-	-	0 (54)
-		-	-	-	-	-	-	- (55)
-		0	40	-	-	3	0	30 (56)
-		0	14	x	-	6	0	69 (57)
-		-	9	-	-	0	-	x (58)
-		-	-	-	-	-	-	x (59)
-		17	72	0	-	2	-	258 (60)
-		-	-	-	-	x	-	0 (61)
-		2	1	57	-	3	x	25 (62)
-		4	10	149	-	29	-	12 (63)
0		0	5	-	1	0	-	x (64)
0		2	6	-	2	0	-	x (65)
4		58	12	-	24	89	13	876 (66)
2		1	1	-	5	0	0	0 (67)
1		1	11	-	3	16	x	x (68)
1		13	3	-	10	x	41	x (69)
-		0	0	-	-	x	x	x (70)
0		5	1	-	8	40	x	2 (71)
2		21	10	-	5	71	114	486 (72)
1		1	4	-	7	8	x	x (73)
0		1	1	-	1	2	x	x (74)
-		1	2	-	-	4	1	9 (75)
-		2	8	586	-	2	0	22 (76)
-		1	4	249	-	0	-	2 (77)
-		-	-	-	-	-	-	- (78)
-		-	-	-	-	-	-	- (79)
-		0	0	-	-	0	-	0 (80)
-		-	x	-	-	-	-	- (81)
-		-	-	-	-	-	-	- (82)
-		0	0	47	-	0	-	1 (83)
-		2	x	195	-	0	-	2 (84)

(1) 海面漁業・養殖業(続き)

イ 魚種別漁獲量(市町村別)(続き)

区 分	かに類(続き)			おきあみ 類	貝 類	あわび類	さざえ	ほたて が	い
	ずわい が	べに ずわい が	がざみ類						
平成30年									
全 国 (1)	4,075	14,093	2,211	13,698	350,467	909	5,411	304,767	
青 森 (2)	-	227	73	-	1,969	35	17	1,194	
岩 手 (3)	x	x	26	11,380	256	168	-	-	
宮 城 (4)	2	13	747	2,317	523	78	-	0	
秋 田 (5)	20	866	1	-	242	13	48	-	
山 形 (6)	30	461	0	-	182	5	71	-	
福 島 (7)	9	0	25	-	179	2	-	-	
令和元年									
全 国 (8)	3,512	13,210	2,217	20,335	386,413	829	5,413	339,435	
青 森 (9)	-	311	84	-	1,871	26	16	817	
岩 手 (10)	-	-	12	10,519	267	145	-	-	
宮 城 (11)	2	11	334	9,816	447	55	-	0	
秋 田 (12)	17	966	2	-	241	10	81	-	
山 形 (13)	17	446	0	-	233	3	83	-	
福 島 (14)	7	0	31	-	199	2	-	-	
平成30年市町村別 (青森)									
青 森 市 (15)	-	-	1	-	18	1	-	8	
八 戸 市 (16)	-	-	25	-	122	3	-	0	
五 所 川 原 市 (17)	-	-	-	-	-	-	-	-	
三 沢 市 (18)	-	-	33	-	307	0	-	14	
む つ 市 (19)	-	-	4	-	467	6	-	447	
つ が る 市 (20)	-	-	-	-	-	-	-	-	
平 内 町 (21)	-	-	0	-	3	1	-	1	
今 別 町 (22)	-	-	-	-	1	0	0	0	
蓬 田 村 (23)	-	-	-	-	2	-	-	2	
外 ヶ 浜 町 (24)	-	-	0	-	2	0	0	-	
鯨 ヶ 沢 町 (25)	-	-	-	-	0	0	0	-	
深 浦 町 (26)	-	227	-	-	24	6	16	-	
中 泊 町 (27)	-	-	-	-	1	0	1	-	
野 辺 地 町 (28)	-	-	0	-	489	0	-	486	
横 浜 町 (29)	-	-	1	-	17	0	-	3	
六 ヶ 所 村 (30)	-	-	2	-	0	0	-	-	
おいらせ町 (31)	-	-	6	-	261	-	-	-	
大 間 町 (32)	-	-	-	-	0	0	0	-	
東 通 村 (33)	-	-	-	-	250	13	-	234	
風 間 浦 村 (34)	-	-	-	-	1	1	-	-	
佐 井 村 (35)	-	-	-	-	0	0	0	-	
階 上 町 (36)	-	-	1	-	4	3	-	-	
(岩手)									
宮 古 市 (37)	x	x	x	x	51	41	-	-	
大 船 渡 市 (38)	-	-	x	5,947	25	13	-	-	
久 慈 市 (39)	-	-	8	-	26	24	-	-	
陸 前 高 田 市 (40)	-	-	x	671	8	4	-	-	
釜 石 市 (41)	-	-	x	900	18	15	-	-	
大 槌 町 (42)	-	-	x	x	8	5	-	-	

単位：t

いか類			たこ類	なまこ類	うに類	海産 ほ乳類	海藻類			
	するめ い	あかい						こんぶ類		
83,677	47,799	4,952	36,161	…	7,629	344	78,902	55,877	(1)	
17,931	11,993	4,008	1,034	…	x	x	3,306	2,707	(2)	
3,900	3,033	200	1,135	…	761	105	703	346	(3)	
4,475	2,017	104	1,151	…	460	18	234	-	(4)	
111	64	-	227	…	-	-	33	-	(5)	
916	886	-	30	…	0	-	23	-	(6)	
243	161	-	264	…	1	-	-	-	(7)	
73,493	40,106	6,972	35,175	6,611	7,906	466	66,842	46,543	(8)	
17,350	10,557	5,659	1,228	754	652	13	1,596	1,118	(9)	
2,563	2,017	1	1,007	83	922	127	1,034	714	(10)	
3,459	1,258	130	1,083	161	472	10	134	-	(11)	
135	98	-	174	29	-	0	51	-	(12)	
519	496	-	26	16	0	-	11	-	(13)	
678	552	-	298	37	3	-	-	-	(14)	
1	0	-	0	…	0	-	-	-	(15)	
9,743	5,630	3,641	193	…	40	-	8	1	(16)	
x	-	-	x	…	-	-	-	-	(17)	
139	139	-	25	…	x	-	-	-	(18)	
2,266	1,807	367	109	…	x	x	63	62	(19)	
x	-	-	x	…	-	-	-	-	(20)	
-	-	-	0	…	4	-	6	-	(21)	
9	1	-	15	…	15	-	9	1	(22)	
0	0	-	0	…	-	-	-	-	(23)	
241	170	0	53	…	13	-	14	2	(24)	
306	35	-	21	…	-	-	2	-	(25)	
498	119	-	105	…	x	x	146	-	(26)	
1,417	1,109	-	x	…	-	-	59	-	(27)	
-	-	-	-	…	1	-	1	-	(28)	
-	-	-	-	…	-	-	-	-	(29)	
435	409	-	32	…	52	-	1,347	1,346	(30)	
-	-	-	0	…	-	-	-	-	(31)	
999	975	0	123	…	168	-	636	488	(32)	
1,334	1,156	-	229	…	101	x	769	654	(33)	
193	167	-	40	…	45	-	108	64	(34)	
76	22	0	53	…	61	-	128	86	(35)	
254	253	-	26	…	26	-	11	4	(36)	
1,098	917	0	248	…	134	x	288	169	(37)	
358	246	-	157	…	78	16	6	0	(38)	
163	157	x	83	…	40	-	101	75	(39)	
98	18	-	57	…	23	x	18	-	(40)	
1,566	x	-	82	…	94	32	2	-	(41)	
438	233	x	51	…	32	-	2	-	(42)	

(1) 海面漁業・養殖業(続き)

イ 魚種別漁獲量(市町村別)(続き)

区 分	かに類(続き)			おきあみ 類	貝 類	あわび類	さざえ	ほたて が	い
	ずわい が	べに ずわい が	がぞみ類						
(岩手続き)									
山 田 町 (43)	-	-	1	1,378	65	13	-	-	-
岩 泉 町 (44)	-	-	1	640	8	6	-	-	-
田 野 畑 村 (45)	-	-	0	x	11	11	-	-	-
普 代 村 (46)	-	-	x	x	2	2	-	-	-
野 田 村 (47)	-	-	7	-	6	6	-	-	-
洋 野 町 (48)	-	-	0	-	27	26	-	-	-
(宮城)									
仙 台 市 (49)	-	-	25	-	20	-	-	-	-
石 巻 市 (50)	2	1	243	758	135	35	-	-	-
塩 竈 市 (51)	-	-	39	-	x	0	-	-	-
気 仙 沼 市 (52)	-	-	0	680	34	13	-	-	-
名 取 市 (53)	-	4	48	-	30	-	-	-	-
多 賀 城 市 (54)	-	-	0	-	-	-	-	-	-
岩 沼 市 (55)	-	-	-	-	-	-	-	-	-
東 松 島 市 (56)	-	-	30	-	26	2	-	-	-
亘 理 町 (57)	-	9	61	-	15	-	-	-	0
山 元 町 (58)	-	-	x	-	18	-	-	-	-
松 島 町 (59)	-	-	x	-	x	-	-	-	-
七ヶ 浜 町 (60)	-	-	254	-	33	8	-	-	-
利 府 町 (61)	-	-	0	-	-	-	-	-	-
女 川 町 (62)	-	-	20	95	32	9	-	-	-
南 三 陸 町 (63)	0	-	-	784	167	12	-	-	-
(秋田)									
秋 田 市 (64)	-	-	x	-	14	-	-	-	-
能 代 市 (65)	-	-	x	-	7	-	-	-	-
男 鹿 市 (66)	9	866	0	-	77	x	38	-	-
由 利 本 荘 市 (67)	-	-	0	-	10	x	-	-	-
潟 上 市 (68)	x	-	0	-	34	-	-	-	-
に か ほ 市 (69)	x	-	0	-	59	7	5	-	-
三 種 町 (70)	-	-	x	-	1	-	-	-	-
八 峰 町 (71)	1	-	0	-	40	4	5	-	-
(山形)									
鶴 岡 市 (72)	17	461	0	-	95	4	50	-	-
酒 田 市 (73)	x	0	0	-	60	1	21	-	-
遊 佐 町 (74)	x	-	0	-	27	1	0	-	-
(福島)									
い わ き 市 (75)	-	-	9	-	48	1	-	-	-
相 馬 市 (76)	9	0	11	-	86	0	-	-	-
南 相 馬 市 (77)	-	-	2	-	22	0	-	-	-
広 野 町 (78)	-	-	-	-	-	-	-	-	-
檜 葉 町 (79)	-	-	-	-	-	-	-	-	-
富 岡 町 (80)	-	-	0	-	0	-	-	-	-
大 熊 町 (81)	-	-	-	-	-	-	-	-	-
双 葉 町 (82)	-	-	-	-	-	-	-	-	-
浪 江 町 (83)	-	-	1	-	6	-	-	-	-
新 地 町 (84)	-	-	2	-	17	0	-	-	-

単位：t

いか類			たこ類	なまこ類	うに類	海産類 ほ乳類	海藻類		
	するめ い	あかい						こんぶ類	
72	39	-	119	...	78	45	79	1	(43)
7	x	-	42	...	7	-	6	1	(44)
5	3	-	66	...	26	x	41	14	(45)
83	75	0	43	...	9	-	30	9	(46)
4	x	-	15	...	-	-	15	-	(47)
7	7	-	173	...	241	-	115	77	(48)
-	-	-	0	...	-	-	-	-	(49)
x	1,290	x	583	...	176	17	71	-	(50)
x	457	x	33	...	-	-	64	-	(51)
77	39	0	164	...	32	2	12	-	(52)
-	-	-	2	...	-	-	-	-	(53)
-	-	-	-	...	-	-	-	-	(54)
-	-	-	-	...	-	-	-	-	(55)
0	0	-	11	...	-	-	-	-	(56)
1	-	-	4	...	-	-	-	-	(57)
0	-	-	13	...	-	-	-	-	(58)
-	-	-	-	...	-	-	-	-	(59)
0	-	-	34	...	4	-	9	-	(60)
-	-	-	-	...	-	-	3	-	(61)
x	175	x	69	...	186	-	-	-	(62)
75	56	-	237	...	63	-	74	-	(63)
-	-	-	0	...	-	-	-	-	(64)
x	-	-	2	...	-	-	-	-	(65)
20	2	-	140	...	-	-	16	-	(66)
x	x	-	6	...	-	-	-	-	(67)
3	x	-	1	...	-	-	-	-	(68)
16	5	-	53	...	-	-	9	-	(69)
-	-	-	1	...	-	-	-	-	(70)
69	54	-	23	...	-	-	7	-	(71)
416	x	-	19	...	0	-	16	-	(72)
498	495	-	9	...	-	-	7	-	(73)
3	x	-	2	...	-	-	0	-	(74)
154	140	-	42	...	1	-	-	-	(75)
89	21	-	188	...	0	-	-	-	(76)
-	-	-	19	...	0	-	-	-	(77)
-	-	-	-	...	-	-	-	-	(78)
-	-	-	-	...	-	-	-	-	(79)
0	-	-	0	...	-	-	-	-	(80)
-	-	-	-	...	-	-	-	-	(81)
-	-	-	-	...	-	-	-	-	(82)
-	-	-	3	...	-	-	-	-	(83)
-	-	-	13	...	0	-	-	-	(84)

(1) 海面漁業・養殖業（続き）

ウ 養殖魚種別収獲量（種苗養殖を除く。）

区 分	計	魚 類				貝 類		
		魚 類	ぎんざけ	ひらめ	その他 の魚類	貝 類	ほたてがい	
平成30年								
全 国 (1)	1,004,871	249,491	18,053	2,186	2,868	351,104	173,959	
青 森 (2)	84,968	84	-	-	84	84,280	84,279	
岩 手 (3)	36,502	-	-	-	-	8,742	x	
宮 城 (4)	81,173	15,920	15,867	-	53	28,845	2,759	
秋 田 (5)	193	x	-	-	x	x	-	
山 形 (6)	-	-	-	-	-	-	-	
福 島 (7)	44	-	-	-	-	-	-	
令和元年								
全 国 (8)	915,228	248,137	15,938	2,006	2,869	306,561	144,466	
青 森 (9)	99,138	180	-	-	180	98,448	98,448	
岩 手 (10)	29,570	x	x	-	-	8,193	x	
宮 城 (11)	75,268	14,310	14,179	-	131	24,749	3,343	
秋 田 (12)	166	-	-	-	-	x	-	
山 形 (13)	-	-	-	-	-	-	-	
福 島 (14)	125	-	-	-	-	-	-	

単位：t

かき類	その他の の貝類	ほや類	その他の 水産 動物類	海藻類	こんぶ類	わかめ類	のり類		
							のり類	くろのり	
176,698	448	11,962	168	390,647	33,532	50,775	283,688	273,312	(1)
-	0	540	3	60	9	52	-	-	(2)
6,646	x	1,452	-	26,308	8,079	18,220	-	-	(3)
26,086	-	5,479	-	30,929	915	16,939	13,075	12,775	(4)
-	x	-	-	188	9	179	-	-	(5)
-	-	-	-	-	-	-	-	-	(6)
-	-	-	-	44	-	-	44	-	(7)
161,646	449	12,484	179	346,389	32,812	45,099	251,362	241,726	(8)
-	0	x	x	55	2	53	-	-	(9)
6,341	x	x	-	20,315	7,666	12,647	-	-	(10)
21,406	-	5,163	-	31,047	1,122	18,309	11,616	11,248	(11)
-	x	-	-	x	x	160	-	-	(12)
-	-	-	-	-	-	-	-	-	(13)
-	-	-	-	125	-	-	125	-	(14)

(2) 内水面漁業・養殖業
ア 内水面漁業魚種別漁獲量

区 分	計	魚 類	さけ類	からふとす	さくらす	その他の さけ・ます類	わかさぎ
			(3)	(4)	(5)	(6)	(7)
平成30年	(1)	(2)	(3)	(4)	(5)	(6)	(7)
全 国 (1)	26,957	13,263	6,696	851	12	205	1,146
青 森 (2)	4,147	1,360	339	-	-	13	463
岩 手 (3)	945	945	921	-	1	8	-
宮 城 (4)	354	342	341	-	-	-	-
秋 田 (5)	259	258	-	-	0	4	238
山 形 (6)	178	176	150	-	0	4	-
福 島 (7)	47	47	36	-	0	8	1
令和元年	(8)	(9)	(10)	(11)	(12)	(13)	(14)
全 国 (8)	21,767	11,824	6,240	227	12	187	981
青 森 (9)	3,859	1,026	108	-	0	12	414
岩 手 (10)	324	323	310	-	1	8	-
宮 城 (11)	141	116	114	-	-	-	-
秋 田 (12)	169	168	-	-	0	5	126
山 形 (13)	246	244	210	-	1	4	-
福 島 (14)	12	12	2	-	0	7	1

イ 内水面養殖業収獲量

区 分	その他の 水 産 動植物類	1) 天然産種苗採捕量			魚 種 別 収 獲		
		えび類	あ ゆ	うなぎ	ま す 類		あ ゆ
					にじます	その他	
平成30年	(16)	(17)	(18)	(19)	t	t	t
全 国 (1)	588	409	73	2	4,732	2,610	4,310
青 森 (2)	27	25	-	-	44	10	x
岩 手 (3)	0	-	-	-	167	90	x
宮 城 (4)	-	-	0	-	168	85	x
秋 田 (5)	1	0	-	-	12	21	x
山 形 (6)	2	-	-	-	65	32	8
福 島 (7)	-	-	-	-	273	142	x
令和元年	(16)	(17)	(18)	(19)	t	t	t
全 国 (8)	420	257	60	1	4,651	2,537	4,089
青 森 (9)	18	18	-	-	41	10	x
岩 手 (10)	0	-	-	-	158	73	x
宮 城 (11)	-	-	0	-	146	82	x
秋 田 (12)	1	1	-	-	10	18	x
山 形 (13)	2	-	-	-	48	32	6
福 島 (14)	-	-	-	-	271	141	x

注：1)の天然産種苗採捕量は、漁獲量の内数である。

単位：t

あゆ	こい	ふな	うぐい・ おいかわ	うなぎ	その他	貝類		
							しじみ	
(8)	(9)	(10)	(11)	(12)	(13)	(14)	(15)	
2,140	210	456	184	69	719	13,106	9,646	(1)
1	110	16	104	1	12	2,760	2,760	(2)
15	-	-	0	-	-	-	-	(3)
0	-	-	-	-	-	13	13	(4)
3	2	2	1	0	1	0	0	(5)
19	0	0	2	-	0	-	-	(6)
2	0	0	1	0	-	-	-	(7)
2,053	175	423	163	66	621	9,524	9,520	(8)
1	88	13	94	1	9	2,816	2,816	(9)
4	-	-	0	-	-	-	-	(10)
0	-	-	-	-	1	25	25	(11)
3	2	1	1	0	2	0	0	(12)
26	0	0	2	-	1	-	-	(13)
2	0	0	1	0	-	-	-	(14)

量	魚種別種苗販売量				
	卵	稚魚			
	ます類	ます類	あゆ	こい	
t	千粒	千尾	千尾	千尾	
2,932	83,682	35,290	113,192	2,332	(1)
x	-	331	x	-	(2)
x	3,359	4,345	x	-	(3)
x	1,010	3,992	x	x	(4)
x	x	685	2,281	x	(5)
88	x	1,642	4,091	-	(6)
846	1,642	1,564	-	920	(7)
2,741	79,520	38,037	112,959	1,867	(8)
x	-	407	x	-	(9)
x	2,651	4,787	x	-	(10)
x	780	3,950	x	x	(11)
x	x	969	2,107	x	(12)
84	x	1,550	4,622	x	(13)
830	1,632	1,563	-	x	(14)

(3) 海面漁業・養殖業魚種別産出額

区 分	全 国		青 森		岩 手	
	平成29年	30	平成29年	30	平成29年	30
海面漁業・養殖業産出額 (1)	1,456,509	1,422,810	65,357	54,897	39,738	37,883
海面漁業計 (2)	958,582	936,745	44,272	41,157	30,244	28,652
魚類計 (3)	665,324	652,606	21,522	23,572	22,189	20,209
うちくろまぐろ (4)	16,924	19,052	4,951	7,078	640	561
みなみまぐろ (5)	7,283	9,036	188	237	772	1,033
びんなが (6)	17,087	17,590	264	452	358	275
めばち (7)	43,783	37,743	1,575	1,857	2,767	1,826
きはだ (8)	37,269	39,736	470	668	840	687
まかじき (9)	1,262	1,204	x	x	31	19
めかじき (10)	7,218	6,873	x	x	385	397
くろかじき類 (11)	1,175	1,170	3	x	42	50
かつお類 (12)	69,068	60,752	1,442	599	19	26
さめ類 (13)	5,038	4,948	160	185	202	223
さけ・ます類 (14)	66,640	60,129	2,581	2,515	6,451	5,812
いわし類 (15)	67,103	76,088	631	574	294	565
さば類 (16)	45,101	50,485	1,938	2,179	1,048	869
さんま (17)	24,448	25,089	x	632	2,571	3,005
ぶり類 (18)	32,078	29,763	511	278	1,763	1,188
ひらめ (19)	7,562	7,339	822	830	133	115
かれい類 (20)	17,996	15,943	520	489	264	224
まだら (21)	13,364	12,711	1,151	1,013	1,293	1,198
すけとうだら (22)	9,986	9,795	151	61	322	118
あなご類 (23)	3,942	3,698	10	x	x	106
いかなご (24)	4,914	5,488	22	40	312	68
えび類 (25)	28,049	22,420	53	35	1	0
かに類 (26)	31,555	31,455	106	179	87	107
おきあみ類 (27)	1,296	1,622	-	-	622	1,306
貝類計 (28)	90,431	86,478	1,160	877	1,814	2,212
うちあわび類 (29)	7,103	7,901	228	290	1,763	2,173
あさり類 (30)	3,887	3,919	1	1	5	4
その他の貝類 (31)	15,910	15,252	280	249	47	36
いか類計 (32)	65,620	55,087	16,094	10,519	2,471	2,241
するめいか (33)	37,601	27,747	12,274	6,984	2,074	1,712
あかいか (34)	2,343	2,367	1,998	1,926	91	96
その他のいか類 (35)	25,676	24,972	1,823	1,609	306	434
たこ類 (36)	23,462	26,752	505	642	1,277	990
うに類 (37)	12,272	12,827	683	x	1,469	1,284
海産ほ乳類 (38)	517	281	28	x	98	40
その他の水産動物 (39)	19,931	22,090	2,606	3,093	50	57
海藻類計 (40)	20,125	25,126	1,515	1,510	166	205
こんぶ類 (41)	13,176	17,250	1,179	1,219	68	102
その他海藻類 (42)	6,949	7,876	336	291	98	103
海面養殖業計 (43)	497,927	486,064	21,085	13,740	9,494	9,231
うち魚類 (44)	252,523	263,766	x	89	-	-
ほたてがい (45)	45,713	42,526	20,921	13,555	x	x
かき類 (46)	33,447	33,448	-	-	1,781	1,866
その他の貝類 (47)	657	772	1	1	x	x
ほや類 (48)	1,262	998	75	81	124	141
こんぶ類 (49)	9,453	10,230	3	2	1,285	1,545
わかめ類 (50)	10,742	10,154	8	7	4,200	3,874
のり類 (51)	116,660	94,470	-	-	-	-
(参考) 種苗生産額 (52)	27,081	19,932	x	x	67	x

資料：農林水産省統計部「漁業産出額」

注：1 捕鯨業を除く。

2 中間生産物である「種苗」は漁業産出額から除外し、種苗生産額として参考表章した。

単位：100万円

宮 城		秋 田		山 形		福 島		
平成29年	30	平成29年	30	平成29年	30	平成29年	30	
81,992	79,156	3,031	2,989	2,476	2,156	10,137	9,678	(1)
56,375	56,604	2,945	2,905	2,476	2,156	10,137	9,665	(2)
48,907	50,774	1,972	1,919	1,169	1,037	9,545	9,179	(3)
1,189	1,077	x	52	x	24	163	189	(4)
1,732	1,864	-	-	-	-	188	237	(5)
1,175	1,461	-	-	-	-	148	370	(6)
8,014	6,834	-	-	-	-	2,412	1,493	(7)
4,956	4,463	x	0	-	-	391	387	(8)
77	96	-	-	1	1	23	29	(9)
2,462	2,780	-	-	-	-	355	291	(10)
111	112	-	-	-	-	49	42	(11)
7,514	7,943	0	2	0	0	733	258	(12)
2,342	2,267	6	7	4	3	22	9	(13)
1,556	1,421	246	221	215	119	2	3	(14)
986	1,787	0	3	0	0	1,245	1,083	(15)
1,123	2,140	5	5	1	2	1,333	1,738	(16)
3,107	3,475	-	-	-	-	1,448	1,439	(17)
1,052	753	113	61	53	27	3	22	(18)
1,074	785	132	139	44	46	248	381	(19)
1,710	1,506	106	84	74	73	173	283	(20)
1,279	953	165	176	123	160	11	11	(21)
173	157	5	4	0	0	0	0	(22)
515	680	x	0	x	x	96	122	(23)
993	490	-	-	-	-	277	509	(24)
9	5	100	93	131	163	0	2	(25)
525	681	252	327	181	160	24	27	(26)
673	316	-	-	0	-	-	-	(27)
956	854	302	288	186	146	49	82	(28)
589	671	124	121	62	39	7	15	(29)
25	30	-	-	-	-	3	8	(30)
342	153	128	129	83	71	39	59	(31)
3,332	2,410	88	71	744	574	323	132	(32)
2,212	1,106	31	29	719	552	300	88	(33)
93	50	-	-	-	-	-	-	(34)
1,028	1,255	57	43	25	22	23	43	(35)
1,472	1,038	144	139	22	21	155	194	(36)
273	273	-	-	0	0	0	1	(37)
67	41	x	-	-	-	-	-	(38)
134	174	x	24	20	20	40	49	(39)
25	37	53	42	22	34	-	-	(40)
14	-	-	-	-	-	-	-	(41)
11	37	53	42	22	34	-	-	(42)
25,618	22,552	86	84	-	-	-	13	(43)
8,836	9,675	x	x	-	-	-	-	(44)
2,465	1,129	-	-	-	-	-	-	(45)
3,214	3,185	-	-	-	-	-	-	(46)
-	-	x	x	-	-	-	-	(47)
619	538	-	-	-	-	-	-	(48)
177	138	4	2	-	-	-	-	(49)
4,432	3,928	31	42	-	-	-	-	(50)
5,874	3,958	-	-	-	-	-	13	(51)
x	x	8	7	x	x	-	-	(52)

3 漁業経営（個人経営体）

海面漁業の経営体階層別概要、分析指標、収入及び支出（令和元年）

区 分	単 位	全			
		漁		船	
		平 均	動力3T未満	3～5	5～10
集 計 経 営 体 数 (1)	経営体	278	46	73	56
経 営 全 体 の 概 要					
事 業 所 得 (2)	千円	2,547	1,480	2,641	3,846
漁 労 所 得 (3)	〃	2,303	1,323	2,379	3,540
漁 労 外 事 業 所 得 (4)	〃	244	157	262	306
資 産 (調 査 年 期 首) (5)	〃	16,772	9,303	18,149	28,244
固 定 資 産 (6)	〃	6,045	2,719	7,557	9,231
流 動 資 産 (7)	〃	10,727	6,584	10,592	19,013
負 債 (調 査 年 期 首) (8)	〃	2,721	1,136	1,265	5,478
漁 業 投 下 固 定 資 本 (9)	〃	3,326	1,168	3,297	6,752
漁 船 漁 業 の 概 要					
家 族 員 数 (10)	人	2.98	2.63	3.07	3.66
使 用 動 力 船 総 ト ン 数 (11)	T	4.61	1.09	4.71	7.84
漁 獲 量 (12)	kg	14,218	3,685	9,931	19,754
最 盛 期 の 漁 業 従 事 者 数 (13)	人	2.1	1.7	1.9	2.8
家 族 (14)	〃	1.5	1.5	1.5	1.7
雇 用 者 (15)	〃	0.6	0.2	0.4	1.1
延 べ 労 働 時 間 (16)	時間	2,170	1,496	2,009	2,752
海 上 労 働 (17)	〃	1,366	759	1,332	1,754
陸 上 労 働 (18)	〃	774	717	644	967
企 画 管 理 労 働 (19)	〃	30	20	33	31
延 べ 出 漁 日 数 (20)	日	130	127	133	123
分 析 指 標					
漁 労 所 得 率 (21)	%	28.6	43.2	35.1	25.9
漁 業 固 定 資 本 装 備 率 (22)	千円	1,584	687	1,735	2,411
収 入					
漁 労 収 入 (23)	〃	8,058	3,061	6,787	13,676
漁 業 生 産 物 収 入 (24)	〃	7,512	2,981	6,154	12,851
養 殖 業 生 産 物 収 入 (25)	〃	61	2	88	69
制 度 受 取 金 等 (漁 業) (26)	〃	485	78	545	756
漁 労 外 事 業 収 入 (27)	〃	422	222	418	511
支 出					
漁 労 支 出 (28)	〃	5,755	1,738	4,408	10,136
期 首 期 末 棚 卸 増 減 (29)	〃	3	-	6	0
雇 用 労 賃 (30)	〃	980	199	247	2,213
漁 船 ・ 漁 具 費 (31)	〃	433	180	338	669
油 費 (32)	〃	996	245	963	1,528
え さ 代 (33)	〃	135	33	78	90
種 苗 代 (34)	〃	3	0	6	3
修 繕 費 (35)	〃	455	116	432	759
販 売 手 数 料 (36)	〃	490	210	427	830
負 債 利 子 (37)	〃	31	10	18	67
租 税 公 課 諸 負 担 (38)	〃	217	91	157	383
そ の 他 (39)	〃	1,285	450	1,076	2,058
減 価 償 却 費 (40)	〃	727	204	660	1,536
漁 労 外 事 業 支 出 (41)	〃	178	65	156	205

資料：農林水産省統計部「漁業経営調査報告」

国						小型定置 網漁業	
漁		業					
10~20	20~30	30~50	50~100	100T以上			
60	15	12	9	7	61	(1)	
6,523	6,581	6,801	17,123	7,534	2,961	(2)	
6,219	5,940	4,958	11,823	6,770	2,536	(3)	
304	641	1,843	5,300	764	425	(4)	
30,359	29,060	48,321	84,361	251,920	15,201	(5)	
11,792	10,023	19,722	26,997	97,366	5,548	(6)	
18,567	19,037	28,599	57,364	154,554	9,653	(7)	
12,127	6,660	3,689	24,632	257,570	3,041	(8)	
8,631	8,170	13,128	25,245	75,742	2,697	(9)	
3.42	3.33	4.83	3.33	5.00	3.23	(10)	
15.19	24.66	37.73	72.29	226.65	5.02	(11)	
58,656	43,161	277,337	833,103	1,389,958	20,279	(12)	
4.3	5.0	9.4	12.6	20.6	4.5	(13)	
1.7	2.1	2.2	1.6	1.0	1.7	(14)	
2.6	2.9	7.2	11.0	19.6	2.8	(15)	
5,363	4,825	9,199	26,691	47,407	2,958	(16)	
3,982	3,645	6,447	22,554	43,378	1,610	(17)	
1,311	1,148	2,614	3,505	3,915	1,314	(18)	
70	32	138	632	114	34	(19)	
143	127	120	262	218	171	(20)	
20.8	23.3	10.6	9.1	1.8	24.8	(21)	
2,007	1,634	1,397	2,004	3,677	599	(22)	
29,856	25,444	46,701	130,485	371,141	10,220	(23)	
27,515	23,845	44,790	126,470	358,992	9,399	(24)	
369	172	-	-	-	323	(25)	
1,972	1,427	1,911	4,015	12,149	498	(26)	
692	7,711	3,396	8,369	1,645	912	(27)	
23,637	19,504	41,743	118,662	364,371	7,684	(28)	
12	-	-	147	-	△ 16	(29)	
5,335	5,973	15,589	41,353	100,844	2,021	(30)	
1,816	987	2,121	9,326	11,884	703	(31)	
4,148	3,129	5,551	22,190	67,259	367	(32)	
1,217	83	-	3,143	11,422	25	(33)	
3	5	-	-	-	15	(34)	
1,545	1,592	2,452	8,945	40,050	551	(35)	
1,725	1,218	1,947	6,171	11,734	649	(36)	
119	94	70	285	3,133	28	(37)	
794	999	2,282	4,882	7,764	227	(38)	
4,924	3,519	8,546	11,698	84,761	2,152	(39)	
1,999	1,905	3,185	10,522	25,520	962	(40)	
388	7,070	1,553	3,069	881	487	(41)	

海面漁業の経営体階層別概要、分析指標、収入及び支出（令和元年）（続き）

区 分	単 位	太 平 洋 北 区				
		漁 船 漁 業				
		平 均	動力3T未満	3～5	5～10	10～20
集 計 経 営 体 数	(1) 経営体	20	3	4	6	5
経 営 全 体 の 概 要						
事 業 所 得	(2) 千円	2,413	1,266	3,191	2,456	4,322
漁 労 所 得	(3) "	1,950	1,251	1,625	2,363	3,626
漁 労 外 事 業 所 得	(4) "	463	15	1,566	93	696
資 産 (調 査 年 期 首)	(5) "	18,124	3,659	38,538	19,118	31,088
固 定 資 産	(6) "	11,530	1,271	27,903	10,506	26,634
流 動 資 産	(7) "	6,594	2,388	10,635	8,612	4,454
負 債 (調 査 年 期 首)	(8) "	3,542	1,473	2,550	1,854	26,678
漁 業 投 下 固 定 資 本	(9) "	5,344	379	13,127	4,925	12,491
漁 船 漁 業 の 概 要						
家 族 員 数	(10) 人	3.85	3.00	4.50	4.67	3.80
使 用 動 力 船 総 ト ン 数	(11) T	4.81	0.93	4.68	7.58	16.98
漁 獲 量	(12) kg	23,236	4,163	9,204	56,393	90,800
最 盛 期 の 漁 業 従 事 者 数	(13) 人	2.4	2.0	1.8	3.8	4.6
家 族	(14) "	2.0	2.0	1.8	2.3	2.4
雇 用 者	(15) "	0.4	-	-	1.5	2.2
延 べ 労 働 時 間	(16) 時間	2,132	1,611	1,490	2,490	6,151
海 上 労 働	(17) "	1,284	724	874	1,754	5,002
陸 上 労 働	(18) "	826	866	602	715	1,084
企 画 管 理 労 働	(19) "	22	21	14	21	65
延 べ 出 漁 日 数	(20) 日	191	189	159	176	174
分 析 指 標						
漁 労 所 得 率	(21) %	23.1	35.5	28.8	20.9	14.1
漁 業 固 定 資 本 装 備 率	(22) 千円	2,227	190	7,293	1,296	2,715
収 入						
漁 労 収 入	(23) "	8,451	3,527	5,639	11,312	25,729
漁 業 生 産 物 収 入	(24) "	7,435	3,340	4,081	10,036	22,440
養 殖 業 生 産 物 収 入	(25) "	-	-	-	-	-
制 度 受 取 金 等 (漁 業)	(26) "	1,016	187	1,558	1,276	3,289
漁 労 外 事 業 収 入	(27) "	804	46	2,389	255	2,204
支 出						
漁 労 支 出	(28) "	6,501	2,276	4,014	8,949	22,103
期 首 期 末 棚 卸 増 減	(29) "	-	-	-	-	-
雇 用 労 賃	(30) "	556	-	195	599	4,330
漁 船 ・ 漁 具 費	(31) "	573	468	152	843	1,214
油 費	(32) "	989	395	365	1,462	5,392
え さ 代	(33) "	159	255	79	83	169
種 苗 代	(34) "	2	-	9	-	-
修 繕 費	(35) "	625	210	444	903	2,289
販 売 手 数 料	(36) "	461	56	227	635	1,489
負 債 利 子	(37) "	46	2	26	48	113
租 税 公 課 諸 負 担	(38) "	224	115	344	275	448
そ の 他	(39) "	1,647	608	1,027	2,074	5,053
減 価 償 却 費	(40) "	1,219	167	1,146	2,027	1,606
漁 労 外 事 業 支 出	(41) "	341	31	823	162	1,508

		日 本 海 北 区								
		漁 船 漁 業						小型定置網漁業		
20 T以上	小型定置網漁業	平 均	動力3 T未満	3 ~ 5	5 ~ 10	10 ~ 20	20 T以上	小型定置網漁業		
2	5	12	3	3	2	3	1	12	(1)	
x	3,818	2,020	360	2,480	x	17,071	x	2,046	(2)	
x	1,147	1,914	199	2,480	x	17,066	x	2,046	(3)	
x	2,671	106	161	-	x	5	x	-	(4)	
x	47,441	9,244	4,538	10,073	x	55,349	x	11,700	(5)	
x	24,972	5,186	2,371	7,593	x	24,731	x	5,550	(6)	
x	22,469	4,058	2,167	2,480	x	30,618	x	6,150	(7)	
x	2,891	1,151	-	53	x	21,917	x	738	(8)	
x	6,045	3,539	294	7,378	x	24,024	x	2,662	(9)	
x	3.80	2.59	2.00	4.00	x	3.33	x	3.36	(10)	
x	6.03	3.72	1.63	4.70	x	14.66	x	4.48	(11)	
x	26,253	10,094	1,035	18,085	x	76,772	x	11,115	(12)	
x	5.4	1.7	1.7	1.6	x	2.4	x	4.5	(13)	
x	1.3	1.1	1.0	1.3	x	1.7	x	1.8	(14)	
x	4.1	0.6	0.7	0.3	x	0.7	x	2.7	(15)	
x	3,950	1,776	887	2,689	x	8,056	x	2,896	(16)	
x	2,192	1,073	627	1,530	x	3,989	x	1,224	(17)	
x	1,718	680	240	1,138	x	4,001	x	1,652	(18)	
x	40	23	20	21	x	66	x	20	(19)	
x	186	104	84	151	x	153	x	129	(20)	
x	6.6	27.9	18.1	26.6	x	28.8	x	25.9	(21)	
x	1,119	2,082	173	4,611	x	10,010	x	592	(22)	
x	17,292	6,872	1,102	9,306	x	59,360	x	7,899	(23)	
x	13,945	6,394	1,049	9,306	x	53,294	x	6,871	(24)	
x	2,025	20	35	-	x	-	x	-	(25)	
x	1,322	458	18	-	x	6,066	x	1,028	(26)	
x	4,662	175	273	-	x	5	x	-	(27)	
x	16,145	4,958	903	6,826	x	42,294	x	5,853	(28)	
x	-	△ 1	-	-	x	-	x	-	(29)	
x	5,014	470	19	415	x	6,577	x	1,265	(30)	
x	1,936	968	106	1,496	x	9,156	x	546	(31)	
x	662	738	157	692	x	7,014	x	262	(32)	
x	-	12	11	-	x	38	x	21	(33)	
x	139	3	6	-	x	-	x	-	(34)	
x	874	171	34	227	x	1,374	x	394	(35)	
x	920	386	86	520	x	3,117	x	476	(36)	
x	7	5	-	13	x	21	x	10	(37)	
x	504	154	54	230	x	964	x	225	(38)	
x	3,093	1,280	323	1,593	x	9,515	x	1,887	(39)	
x	2,996	772	107	1,640	x	4,518	x	767	(40)	
x	1,991	69	112	-	x	-	x	-	(41)	

4 水産加工
加工種類別生産量

区 分			缶・びん詰	焼・味付のり	油脂	飼肥料	ねり製品	かまぼこ類
			(1)	(2)	(3)	(4)	(5)	(6)
			t	千枚	t	t	t	t
平成30年								
全	国	(1)	104,258	6,558,385	50,125	401,354	509,569	448,861
青	森	(2)	29,897	-	x	x	3,900	3,900
岩	手	(3)	10,291	-	x	2,125	5	5
宮	城	(4)	9,391	201,076	5,250	36,061	x	28,848
秋	田	(5)	x	-	-	-	x	x
山	形	(6)	-	-	-	-	41	41
福	島	(7)	x	114,308	-	-	x	4,524
令和元年								
全	国	(8)	...	6,442,555	499,920	440,095
青	森	(9)	...	-	3,536	3,536
岩	手	(10)	...	-	5	5
宮	城	(11)	...	201,183	x	29,033
秋	田	(12)	...	-	x	x
山	形	(13)	...	-	38	38
福	島	(14)	...	112,237	4,493	4,493

資料：農林水産省統計部「漁業センサス」

区 分			塩干品(続き)			塩蔵品	塩蔵さば	塩蔵さけ・ます
			干しほっけ	煮干し品	煮干し いかなご・ こうなご			
			(14)	(15)	(16)	(17)	(18)	(19)
			t	t	t	t	t	t
平成30年								
全	国	(1)	32,122	59,031	937	181,630	38,608	91,383
青	森	(2)	130	55	0	9,755	2,087	7,315
岩	手	(3)	26	102	x	747	321	110
宮	城	(4)	2,571	1,189	328	21,114	2,502	5,269
秋	田	(5)	x	x	-	131	x	x
山	形	(6)	2	-	-	4	-	x
福	島	(7)	2,162	358	247	103	x	48
令和元年								
全	国	(8)	34,611	55,191	431	169,955	36,600	89,480
青	森	(9)	120	45	0	8,793	1,350	7,272
岩	手	(10)	22	113	x	608	312	60
宮	城	(11)	2,642	613	17	17,694	1,710	5,497
秋	田	(12)	0	x	-	122	x	x
山	形	(13)	1	-	-	x	-	3
福	島	(14)	1,989	x	33	142	x	18

冷凍食品	魚介類	水産物 調理食品	素干し品	塩干品	干しさんま	干しさば	
t	t	t	t	t	t	t	t
255,888	144,075	111,813	7,051	139,569	11,385	20,404	(1)
15,524	9,491	6,033	93	433	x	9	(2)
10,508	4,277	6,231	14	672	107	17	(3)
23,589	9,495	14,094	45	4,972	347	960	(4)
125	115	9	8	5	-	x	(5)
479	x	x	24	33	x	x	(6)
4,911	3,817	1,094	0	3,653	460	242	(7)
250,432	133,146	117,286	6,835	134,784	10,533	21,184	(8)
15,662	9,568	6,094	53	382	x	10	(9)
9,307	3,656	5,651	7	587	85	19	(10)
28,747	9,134	19,613	36	4,872	219	966	(11)
125	115	10	9	5	-	x	(12)
x	470	x	21	14	x	x	(13)
3,819	2,595	1,224	x	3,647	447	308	(14)

塩蔵たら・ すけとうだら	節製品	その他の 食用加工品	いか塩辛	水産物 漬物	こんぶ つくだ煮	乾燥・焙焼・ 揚げ加工品 (いか製品)	
t	t	t	t	t	t	t	t
13,240	79,595	347,628	12,055	53,808	31,729	18,873	(1)
x	x	16,435	860	8,651	24	1,239	(2)
x	2	4,558	4	1,926	24	523	(3)
8,240	193	26,306	2,814	11,379	27	x	(4)
-	-	559	-	111	78	15	(5)
-	-	1,240	61	42	29	x	(6)
-	x	3,448	4	2,044	9	7	(7)
12,558	78,643	336,120	11,633	48,216	29,653	16,487	(8)
x	x	14,892	833	8,517	17	1,271	(9)
x	4	3,951	2	636	0	482	(10)
8,009	x	26,264	2,787	9,986	23	x	(11)
-	-	545	-	112	76	18	(12)
-	-	1,203	65	40	29	x	(13)
-	x	3,437	2	2,216	1	7	(14)

加工種類別生産量（続き）

区 分	その他の食用加工品(続き)		生鮮 冷凍水産物	冷凍 まぐろ類	冷凍 かつお類	冷凍さけ ・ます類	冷凍 いわし類
	その他						
	(27)	(28)	(29)	(30)	(31)	(32)	
	t	t	t	t	t	t	t
平成30年							
全 国 (1)	231,163	1,397,203	24,789	17,884	77,891	345,009	
青 森 (2)	5,661	47,623	x	x	735	10,707	
岩 手 (3)	2,081	72,829	x	248	5,041	13,769	
宮 城 (4)	x	162,391	8,684	9,455	10,102	27,047	
秋 田 (5)	355	1,272	-	x	83	x	
山 形 (6)	x	54	-	-	x	-	
福 島 (7)	1,384	9,454	x	x	3,091	1,288	
令和元年							
全 国 (8)	230,131	1,281,265	16,280	15,845	61,987	382,449	
青 森 (9)	4,254	54,424	x	x	439	15,104	
岩 手 (10)	2,831	68,530	x	204	2,512	18,522	
宮 城 (11)	x	146,607	3,227	9,514	11,225	31,565	
秋 田 (12)	339	1,057	-	x	66	x	
山 形 (13)	x	65	x	-	x	-	
福 島 (14)	1,211	11,186	x	x	3,065	3,143	

冷凍 さば類	冷凍さんま	冷凍 たら類	冷凍ほっけ	冷凍 ほたてがい	冷凍 いか類	冷凍 すり身	すけとう だ ら	
(33)	(34)	(35)	(36)	(37)	(38)	(39)	(40)	
t	t	t	t	t	t	t	t	t
458,239	78,245	13,660	21,104	102,871	23,658	40,380	29,602	(1)
19,108	24	577	x	7,632	3,757	x	x	(2)
14,168	16,155	3,754	x	96	5,677	3	-	(3)
56,780	25,122	1,077	19	292	2,084	6,508	x	(4)
73	x	17	206	-	15	x	-	(5)
-	-	x	x	-	x	x	x	(6)
3,347	1,084	-	x	-	6	-	-	(7)
360,029	37,628	21,091	27,742	108,349	20,533	52,543	42,620	(8)
15,699	x	1,557	x	13,793	3,036	x	x	(9)
19,576	6,146	5,334	x	5	5,849	2	-	(10)
55,618	9,884	594	54	258	1,975	5,548	x	(11)
50	x	x	161	-	x	x	-	(12)
-	-	x	x	-	x	x	x	(13)
2,570	967	-	x	-	4	-	-	(14)

イ 水産物直売所（漁業経営体・漁業協同組合等）

区分	年間販売金額		事業体数	年間販売金額規模別事業体数割合							
	総額	1事業体当たり		計	100万円未満	100～500	500～1,000	1,000～5,000	5,000万～1億	1～3	3億円以上
	100万円	万円	事業体	%	%	%	%	%	%	%	%
全国	37,465	5,485	680	100.0	15.0	17.3	12.5	30.7	11.1	10.2	3.2
青森	1,139	4,557	30	100.0	4.2	8.3	16.7	45.8	12.5	8.3	4.2
岩手	66	1,312	10	100.0	-	-	25.0	75.0	-	-	-
宮城	749	1,970	40	100.0	28.6	14.3	22.9	20.0	8.6	5.7	-
秋田	107	3,553	0	100.0	-	-	-	66.7	33.3	-	-
山形	170	4,250	0	100.0	33.3	-	-	33.3	-	33.3	-
福島	x	x	x	x	x	x	x	x	x	x	x

ウ 漁家民宿（漁業経営体）

区分	年間売上金額		漁業経営体数	年間売上金額規模別漁業経営体数割合					
	総額	1漁業経営体当たり		計	100万円未満	100～500	500～1,000	1,000～5,000	5,000万円以上
	100万円	万円	経営体	%	%	%	%	%	%
全国	7,643	782	980	100.0	17.9	37.3	22.4	20.3	2.0
青森	125	735	20	100.0	27.8	38.9	5.6	27.8	-
岩手	213	1,183	20	100.0	25.0	25.0	-	43.8	6.3
宮城	350	1,059	30	100.0	3.0	48.5	3.0	42.4	3.0
秋田	59	1,178	10	100.0	-	-	33.3	66.7	-
山形	49	549	10	100.0	20.0	40.0	30.0	10.0	-
福島	-	nc	-	nc	nc	nc	nc	nc	nc

エ 漁家レストラン（漁業経営体・漁業協同組合等）

区分	年間売上金額		事業体数	年間売上金額規模別漁業経営体数割合					
	総額	1事業体当たり		計	100万円未満	100～500	500～1,000	1,000～5,000	5,000万円以上
	100万円	万円	事業体	%	%	%	%	%	%
全国	7,526	2,389	320	100.0	16.5	23.4	13.9	31.0	15.2
青森	174	4,357	0	100.0	-	25.0	25.0	25.0	25.0
岩手	23	454	10	100.0	20.0	40.0	20.0	20.0	-
宮城	37	741	10	100.0	-	40.0	40.0	20.0	-
秋田	44	1,472	0	100.0	-	-	100.0	-	-
山形	17	427	0	100.0	-	66.7	33.3	-	-
福島	-	nc	-	nc	nc	nc	nc	nc	nc

第 67 次東北農林水産統計年報（令和元、2 年）

令和 3 年 6 月 発行

編集・発行 東北農政局統計部

〒980-0014 仙台市青葉区本町三丁目 3 番 1 号
（仙台合同庁舎 A 棟）

TEL 022-263-1111（代表） 内線 4713

FAX 022-263-6512

東北農政局ホームページアドレス

<https://www.maff.go.jp/tohoku/>
