



— 統計データ利活用促進及び地域農林水産統計データ分析を目的に発行 —

「2025年農林業センサス結果の概要（青森県）（確定値）」（令和7年2月1日現在）

2025年農林業センサスの調査結果（確定値）が令和8年3月31日に公表されましたので、青森県の状況をお知らせします。

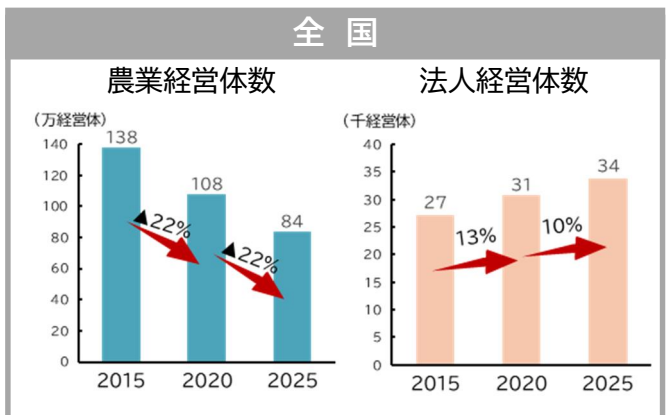
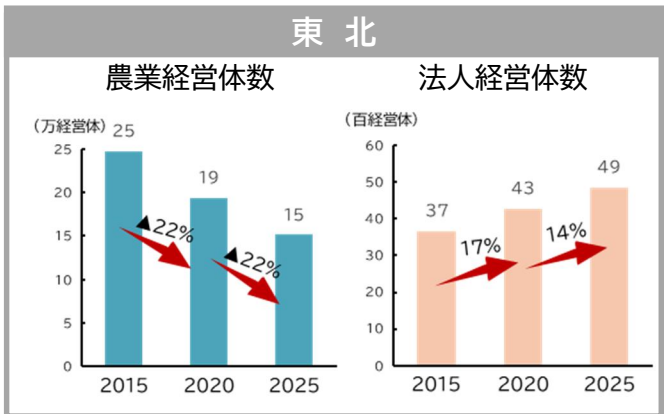
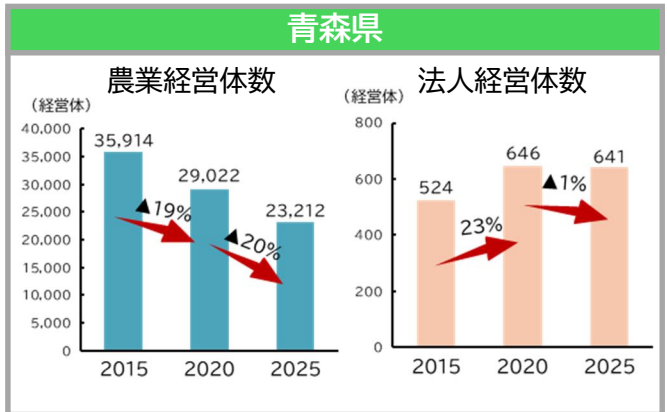
今号では、「センサスでわかる農業経営体の姿」をテーマにお届けします。

農業経営体数及び法人化の動向

2025年の青森県における農業経営体数は、2020年と比較して5,810経営体減少しました。全国・東北地域でも同様の減少傾向ですが、減少率では青森県が20%と、全国・東北地域の22%をやや下回る水準に留まっています。

なお、法人経営体数は、会社は増加したものの、農事組合法人、各種団体等が減少したことから、1%減となっています（図1）。

図1 農業経営体数と法人経営体数の推移



資料：農林業センサス（以下同じ。）

■農業経営体

次のいずれかに該当する事業を行う者をいいます。

- ①経営耕地面積が30a以上の農業
- ②農作物の作付(又は栽培)面積、家畜の飼養頭羽数(又は出荷羽数)など、事業の規模が一定の基準以上の農業
- ③農作業の受託の事業

また、農業経営体は、法人化していない個人(世帯)で事業を行う「個人経営体」と、それ以外の「団体経営体」に区分されます。「団体経営体」の中には、法人化して事業を行う「法人経営体」が含まれます。

用語解説

「農林業センサス」とは

農林業に関する最も基礎的な統計調査であり、我が国の農林業の生産構造や就業構造、農山村地域における土地資源など、農林業・農山村の基本構造の実態とその変化を明らかにするため、5年に一度、すべての農林業経営体を調査しています。

■センサスの語源

古代ローマには「センソール」という役職があり、5年ごとにローマ市民の数などを調査する仕事をしていました。この調査は「センサス」と呼ばれ、そこから現代のセンサスという言葉は、すべての対象を網羅し、個々に調査票を使って多項目にわたる調査を行うことを意味するようになりました。

詳細なセンサス結果はこちらから↓



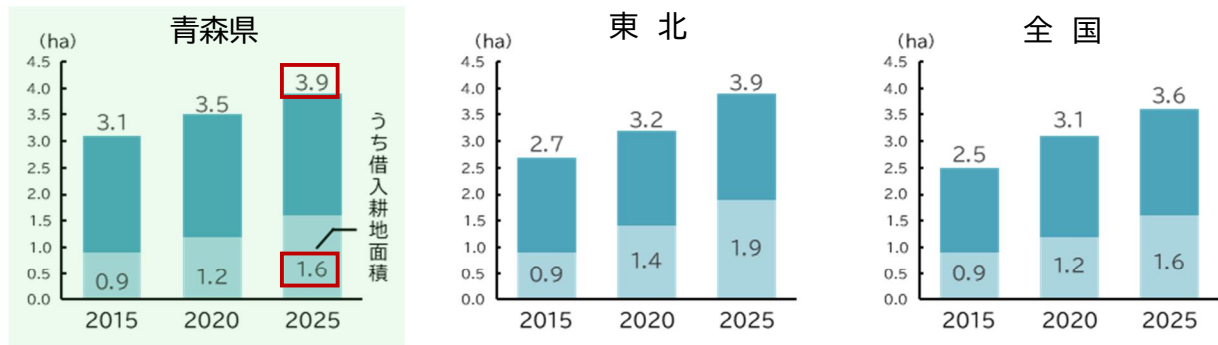
まふナビへはこちらから↓



経営規模の動向と農地集積の進展

2025年の青森県における1農業経営体当たりの経営耕地面積は3.9haで、2020年の3.5haから0.4ha増加しました。全国・東北地域も同様の傾向で、この増加は主に借入耕地の増加によるものと考えられます(図2)。

図2 1農業経営体当たりの経営耕地面積の推移



2025年における経営耕地面積の規模別の経営体数割合を見ると、全経営体のうち、10ha以上の経営耕地を持つ経営体割合は7.3%で、10年前と比べ約3ポイント上昇しました(図3)。

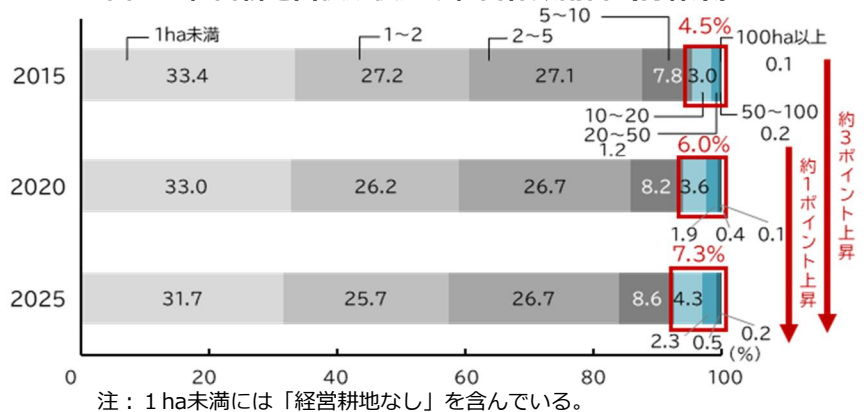
この10ha以上の経営体が経営する耕地面積を集計すると、全農業経営体の経営耕地面積の半分(50.8%)に達しており、その割合は、10年前に比べ約14ポイントも上昇しています(図4)。

農業経営体の減少にともなう経営耕地の移譲が、大規模経営体等への農地集積として着実に進んでいることがわかります。

また、販売目的で水稻を作付けした農業経営体数は12,841経営体で、5年前に比べ4,766経営体(27.1%)減少しました(表1)。

一方、図3の解説でもふれましたが、経営耕地面積規模が10ha以上の規模階層の経営体で増加しているに伴い、水稻を作付けした農業経営体においても10ha以上の規模階層で増加しています(表1)。

図3 経営耕地面積規模別の経営体数割合(青森県)



注：1ha未満には「経営耕地なし」を含んでいる。

図4 経営耕地面積規模別の面積集積割合(青森県)

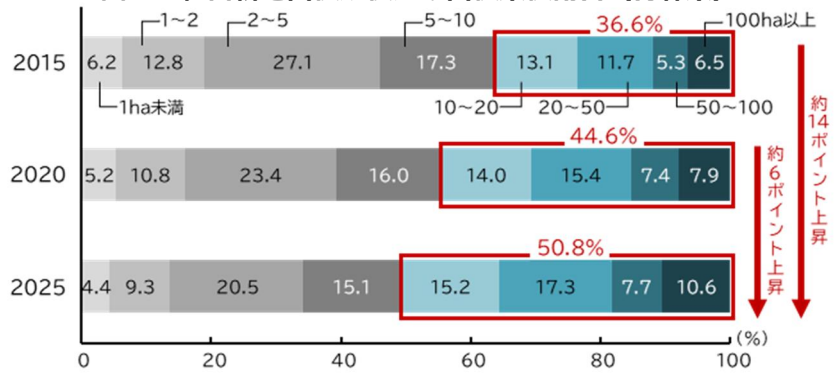


表1 水稻作付面積規模別の農業経営体数(青森県)

単位:経営体

	計	1ha未満	1~2	2~3	3~5	5~10	10~15	15ha以上
2015	23,567	13,242	5,202	1,959	1,551	1,080	278	255
2020	17,607	8,605	3,960	1,721	1,435	1,136	370	380
2025	12,841	5,661	2,843	1,291	1,206	1,031	373	436
増減率(%)								
2020/2015	△ 25.3	△ 35.0	△ 23.9	△ 12.1	△ 7.5	5.2	33.1	49.0
2025/2020	△ 27.1	△ 34.2	△ 28.2	△ 25.0	△ 16.0	△ 9.2	0.8	14.7

農林水産統計データ等活用支援やデータの照会等お気軽にご相談ください。

問い合わせ先：東北農政局青森県拠点 分析担当

青森市長島一丁目3-25 (青森法務総合庁舎4F) 電話：017-775-2151