



## 「青森県のだいこん」

今号は、農林水産省が実施している「作物統計調査」、「青果物卸売市場調査」の調査結果から、作付面積が全国第2位の「青森県のだいこん」をクローズアップしてお届けしますので、地域農業の推進にご活用ください。

### だいこんの作付面積が全国第2位

令和6年産だいこんの作付面積は、2,500haで北海道に次いで全国第2位となっています。

収穫量は11万t、出荷量が10万1,500tで、ともに全国第3位となっています（表）。

全国の収穫量に占める上位5道県の季節区分別収穫量割合をみると、青森県は春だいこん、夏だいこんの割合が高く、千葉県は春だいこん、秋冬だいこん、北海道は夏だいこんの割合が高くなっています。

青森県の夏だいこんの割合は26%、春だいこんは12%と、全国第2位となっています（図1）。

令和5年青果物卸売市場調査から青森県産の主要消費地域別の卸売数量をみると、最も多いのは東北で、全体の約5割を占め、次いで関東、近畿、東海などの順となっています（図2）。

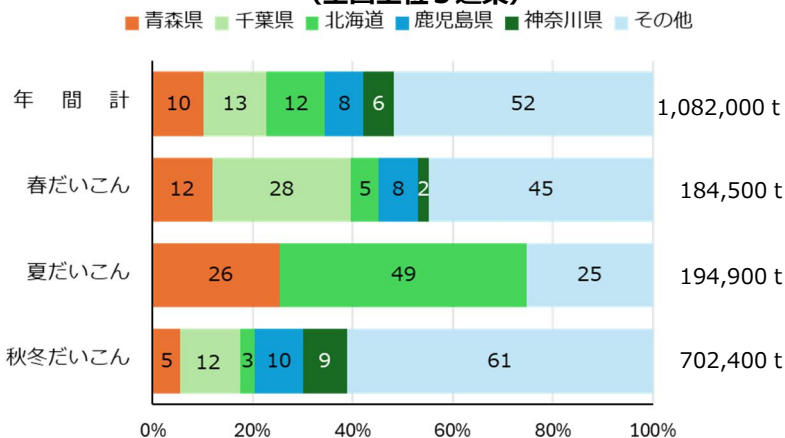
青森県産の関東の卸売数量を月別にみると、6月～10月にかけて割合が高くなっており、特に6月は関東の卸売数量の約6割を占めています（図3）。

表 令和6年産だいこん収穫量（全国上位5道県）

	作付面積	10a当たり収量	収穫量	出荷量
	ha	kg	t	t
全 国	26,600	4,070	1,082,000	912,800
千葉県	2,450	5,540	135,800	126,600
北海道	2,600	4,880	127,000	120,700
青森県	2,500	4,400	110,000	101,500
鹿児島県	2,000	4,120	82,400	75,700
神奈川県	1,030	6,460	66,500	60,700

資料：農林水産省「令和6年産指定野菜（春野菜、夏秋野菜等、秋冬野菜等）の作付面積、収穫量及び出荷量」をもとに東北農政局青森県拠点が作成（図1同じ）。

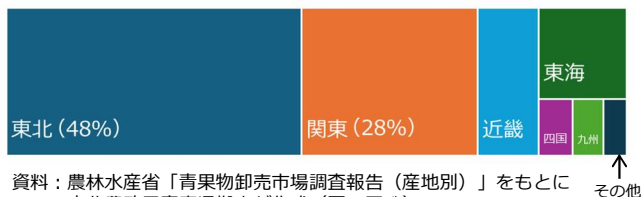
図1 令和6年産だいこん季節区分別収穫量割合（全国上位5道県）



注：統計値については、表示単位未満を四捨五入しているため、合計値と内訳の計が一致しない場合がある（以下、同じ）。

図2 青森県産だいこんの主要消費地域別卸売数量の構成（令和5年1月～12月）

（全体＝100％）

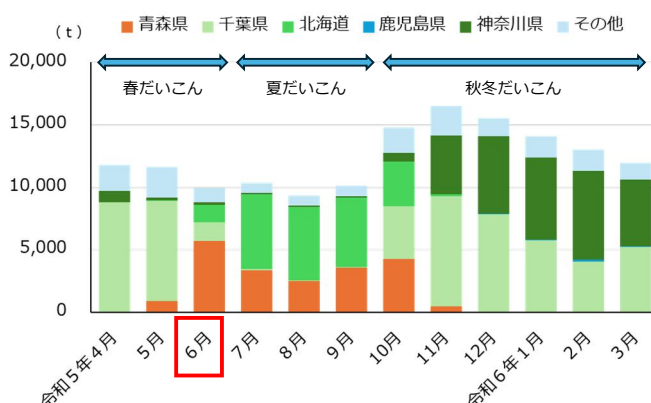


資料：農林水産省「青果物卸売市場調査報告（産地別）」をもとに東北農政局青森県拠点が作成（図3同じ）。

だいこんの季節区分について

- ・春だいこん：主な出荷時期が4月～6月
- ・夏だいこん：主な出荷時期が7月～9月
- ・秋冬だいこん：主な出荷時期が10月～3月

図3 主要消費地域（関東）における月別産地別卸売数量（令和5年4月～6年3月）



## 夏だいこん指定産地の状況

野菜指定産地とは、野菜生産出荷安定法（昭和41年法律第103号）の規定に基づき「指定野菜の出荷が行われる一定の生産地域であって、その出荷の安定を図るため当該指定野菜の集団産地として形成することが必要と認められるもの」を、都道府県知事の申し出を受けて、農林水産大臣が指定した産地のことです（東北農政局HPから引用）。

令和5年産夏だいこんの指定産地（令和5年5月8日現在）は、八甲田高冷地、三沢、下北、とうほく六ヶ所、おいらせ、新郷の6つがあります。

青森県内で最も規模の大きな産地はとうほく六ヶ所所で、次いでおいらせ、下北の順となっています。

また、令和5年産の全国市町村別収穫量の上位10位以内においらせ町（6位）、六ヶ所村（8位）、東北町（9位）の3町村がランクインしています。

注：指定産地のデータは各指定産地の市町村別統計をもとに東北農政局青森県拠点が作成。

図5 令和5年産夏だいこんの指定産地別市町村別作付面積（青森県）

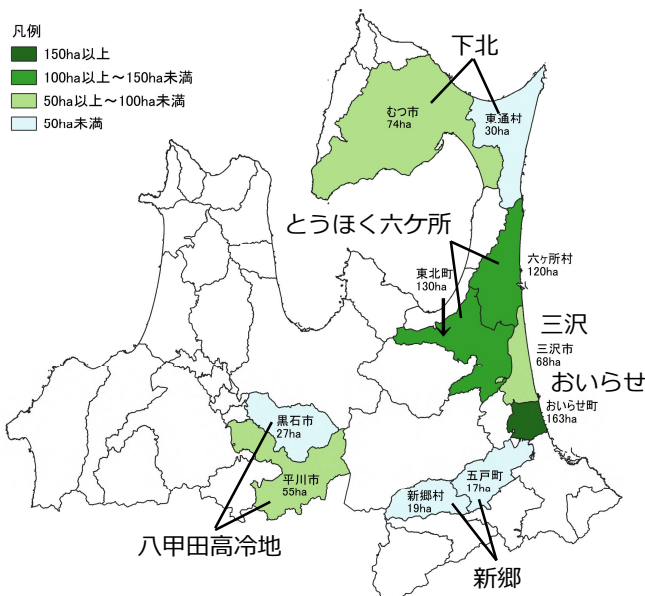
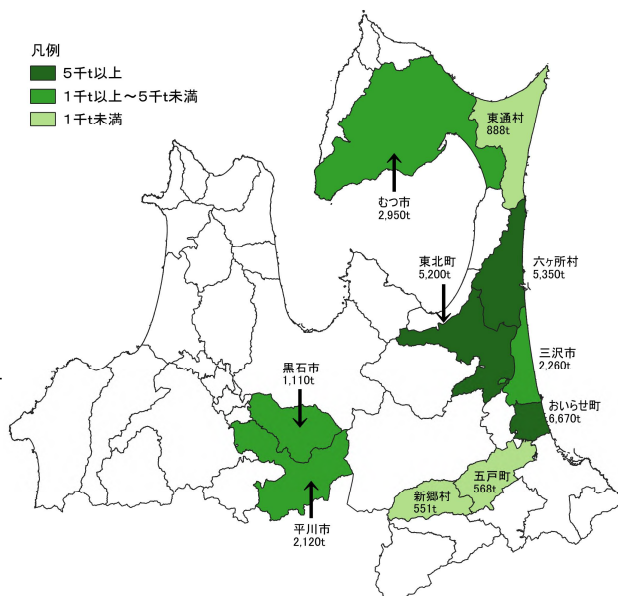


図6 令和5年産夏だいこんの指定産地別市町村別収穫量（青森県）



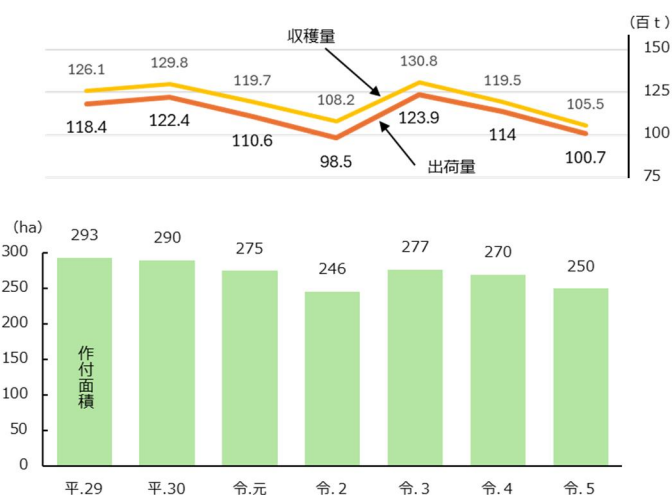
資料：農林水産省「野菜生産出荷統計」をもとに東北農政局青森県拠点が作成。

## 県内最大規模の夏だいこんの産地「とうほく六ヶ所」の状況

夏だいこんの指定産地「とうほく六ヶ所」は、東北町のうち旧東北町の区域と六ヶ所村で構成され、令和5年産の作付面積が250ha、収穫量が1万550t、出荷量が1万70tで青森県内で最も規模の大きな指定産地となっています。

2つの町村の生産概況を見ると、東北町（作付面積130ha、収穫量5,200t、出荷量4,950t）は、近年、増加傾向ですが、一方の六ヶ所村（同120ha、同5,350t、同5,120t）は減少傾向で推移しています（図7）。

図7 とうほく六ヶ所村の作付面積・収穫量及び出荷量



まふナビへはこちらから↓



農林水産統計データ等活用支援やデータの照会等お気軽にご相談ください。

問い合わせ先：東北農政局青森県拠点 分析担当

青森市長島一丁目3-25（青森法務総合庁舎4F） 電話：017-775-2151