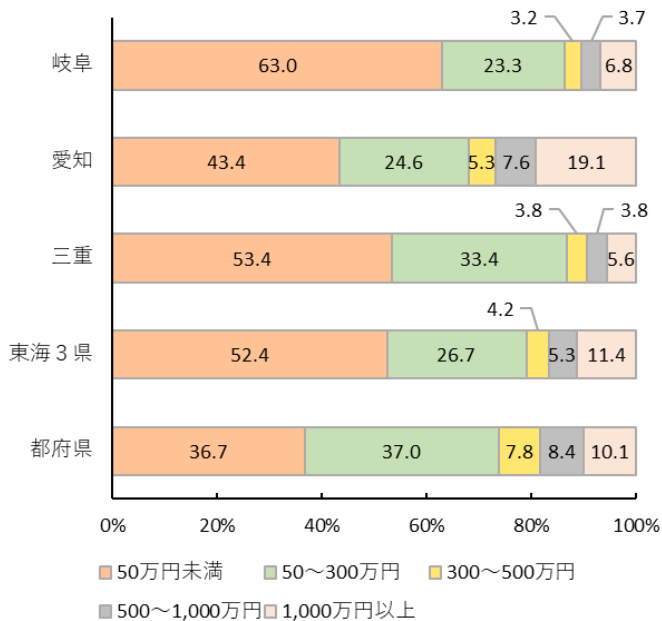


(4) 販売規模別農業経営体の状況

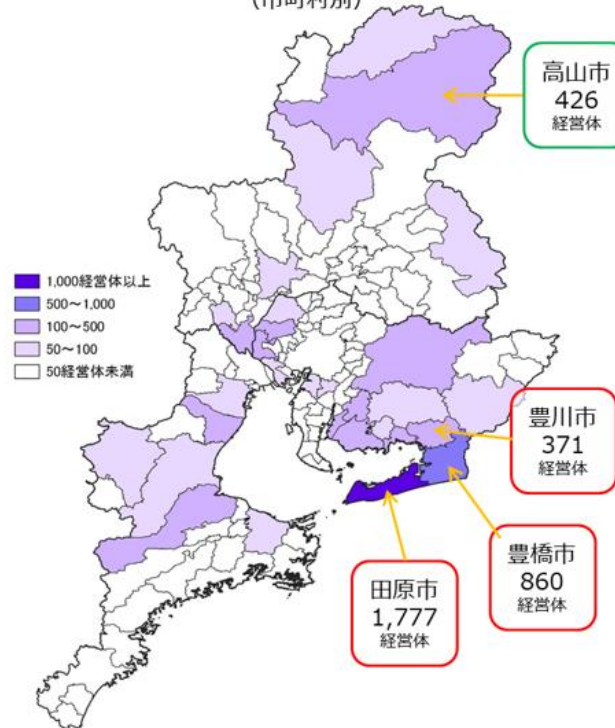
- 東海3県の農産物販売金額規模別農業経営体数の構成割合において、各県とも50万円未満の階層が最も多いものの、愛知県では、1,000万円以上の階層が19%と都府県平均の倍近い水準となっています。
- 1,000万円以上の階層が多い市町村は、総じて、市町村の農業産出額(6頁の図参照)も大きく、50歳未満の基幹的農業従事者数も多くなっています。

農産物販売金額規模別農業経営体数の構成割合



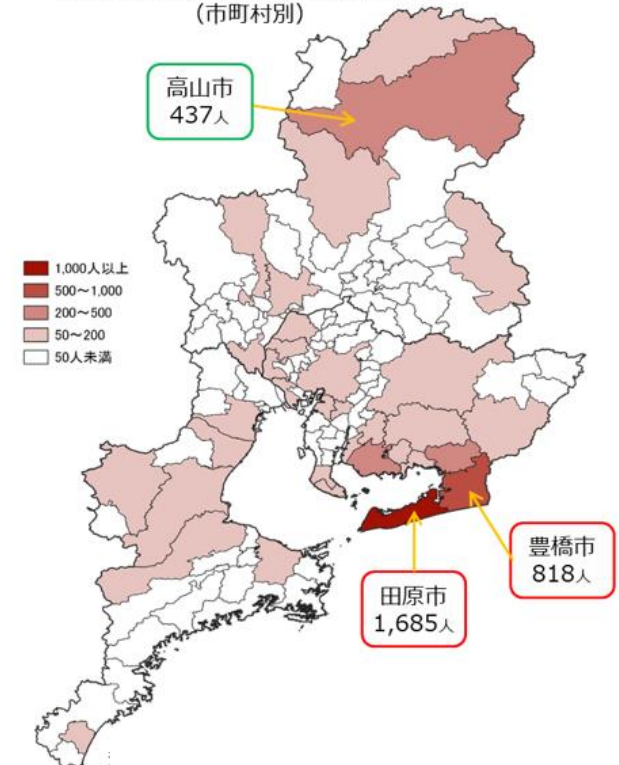
資料: 農林水産省「2020年農林業センサス」
 注: 50万円未満には販売なしの農業経営体も含む。

<販売金額が1,000万円以上の農業経営体数>
(市町村別)



資料: 農林水産省「2020年農林業センサス」

<50歳未満の基幹的農業従事者数>
(市町村別)



資料: 農林水産省「2020年農林業センサス」