

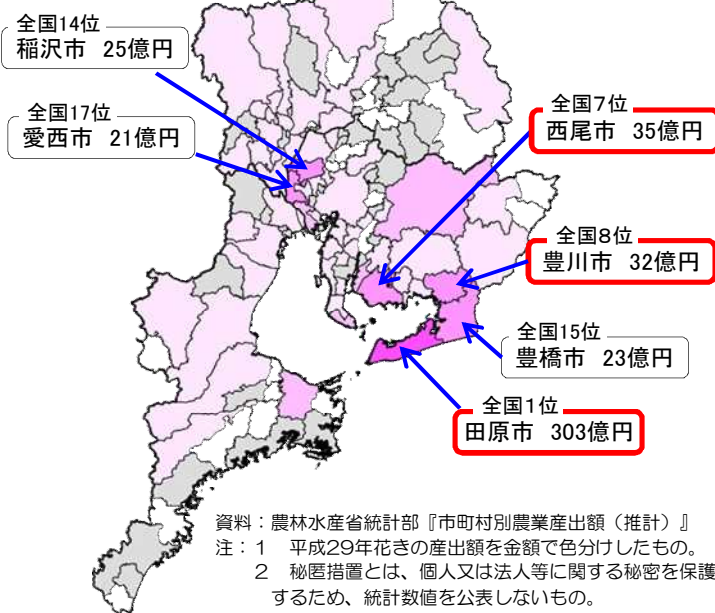
花き

～ 日本一の花きの生産地、愛知県 ～

愛知県は、平成29年の花きの産出額が557億円で全国1位です。

主産地である田原市は、花きの市町村別産出額が303億円で、全国1位です。

花きの市町村別産出額（平成29年）



花き産出額の全国順位（平成29年）




単位：億円

順位	都道府県	花き産出額
1 (1)	愛知	557
2 (4)	埼玉	183
3 (2)	千葉	183
4 (3)	福岡	177
5 (5)	静岡	166
6 (7)	茨城	141
7 (6)	長野	141
8 (9)	北海道	134
9 (8)	鹿児島	125
10 (10)	熊本	99
⋮		
20 (19)	岐阜	65
24 (24)	三重	47

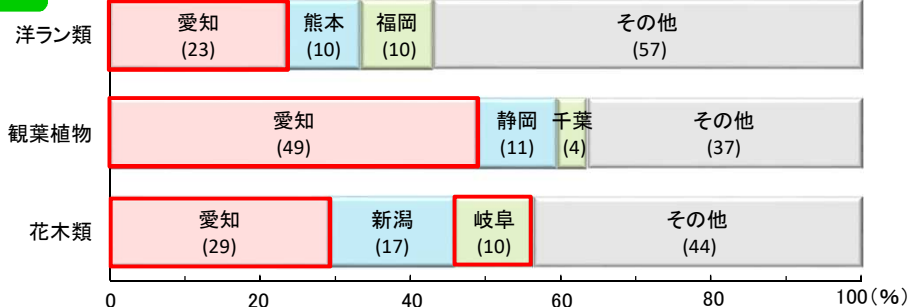
資料：農林水産省統計部『生産農業所得統計』
注：（ ）内は前年の順位である。

主な切り花類、鉢ものの類の全国出荷量割合（平成30年産）

切り花類



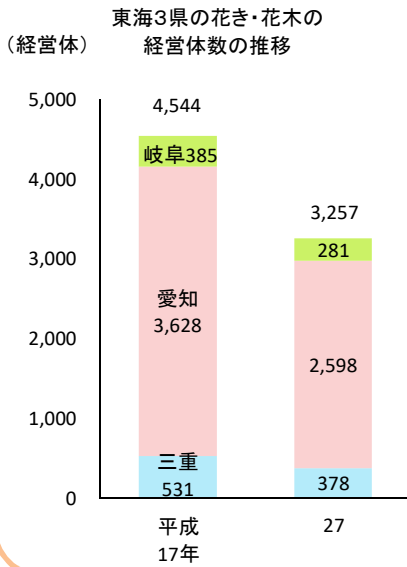
鉢ものの類



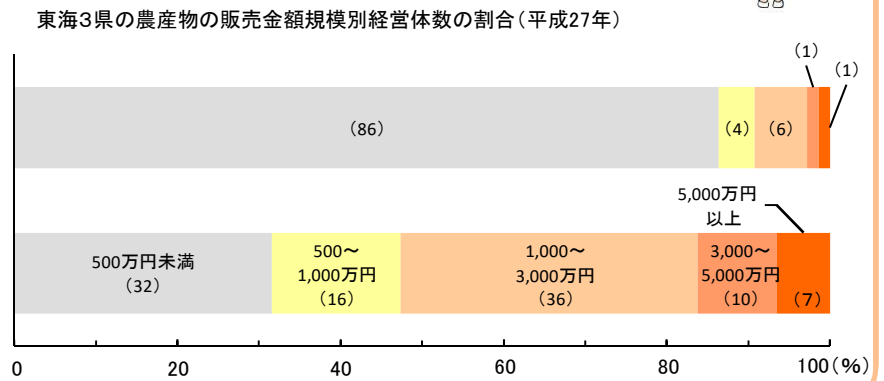
資料：農林水産省統計部『平成30年産花きの作付（収穫）面積及び出荷量』（第1報）

注：1 自家用の花き、庭園用・街路樹向けの花木類は含まない。
2 四捨五入により計が100%とならない場合がある。

東海3県の花き・花木の経営体数の推移と、販売金額規模別経営体数の割合

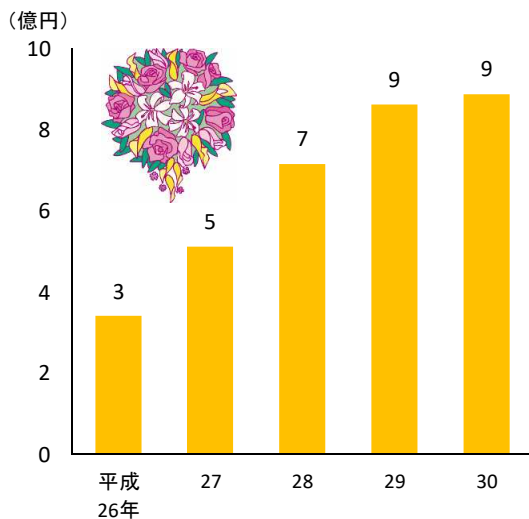


経営体の数は減っているけど、販売金額が高い経営体の割合が多いのね。



資料：農林水産省統計部『農林業センサス』
注：四捨五入により計が100%とならない場合がある。

切り花輸出額の推移



特にアメリカで、富裕層向けパーティーやファッションイベント用のゴージャスな花が人気で輸出が増えているんだって。



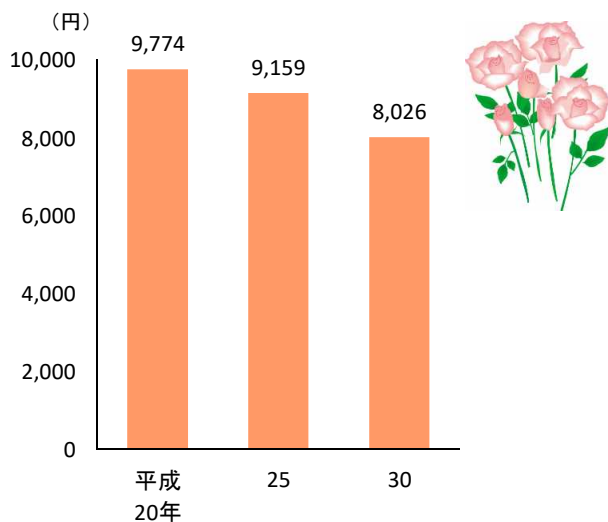
輸出は増えているのに、国内では切り花を買う金額が減っているのね。
愛知県は花の産出額は日本一だけど、花を買う金額の順位は低いのね。



資料：財務省『貿易統計』

1世帯当たりの切り花の年間支出金額とランキング(平成30年)

単位：円



順位	都市	切り花支出金額
1	福島(福島)	15,065
2	秋田(秋田)	12,703
3	仙台(宮城)	11,949
4	和歌山(和歌山)	11,440
5	盛岡(岩手)	11,273
6	青森(青森)	10,586
7	鳥取(鳥取)	10,527
8	松江(島根)	10,282
9	岐阜(岐阜)	10,162
10	広島(広島)	9,951
⋮		
13	津(三重)	9,289
43	名古屋(愛知)	5,527

資料：総務省統計局『家計調査結果』
注：ランキングについては、都道府県庁所在市の順位である。