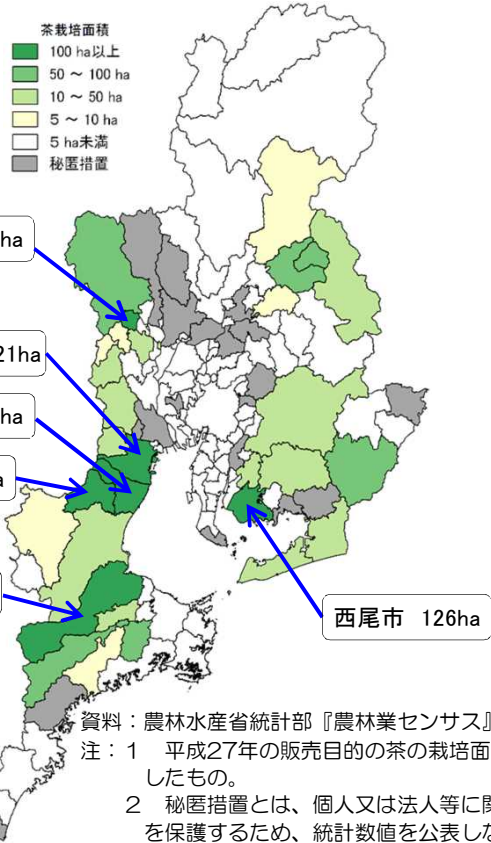


茶

～ 三重県の茶（生葉）産出額は全国3位 ～

平成30年の三重県の茶（生葉）の産出額は全国3位です。
 収穫前に1～2週間程度日光をさえぎって栽培する「かぶせ茶」が有名です。

東海3県の市町村別茶栽培面積
 （平成27年）



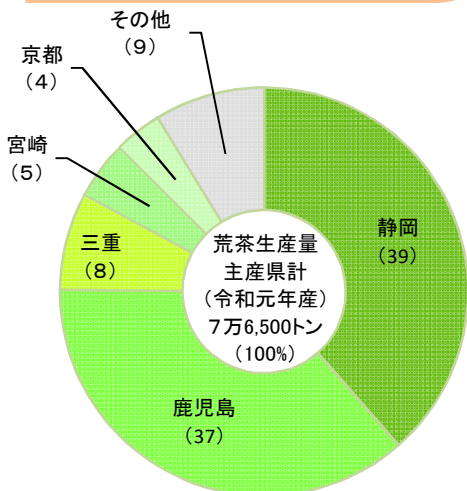
茶（生葉）産出額の全国順位（平成30年）

単位：億円

順位	都道府県	茶（生葉） 産出額
1	静岡	187
2	鹿児島	185
3	三重	54
4	京都	42
5	福岡	26
6	宮崎	19
7	埼玉	19
8	愛知	15
9	佐賀	8
10	奈良	8
...		
14	岐阜	7

資料：農林水産省統計部『生産農業所得統計』

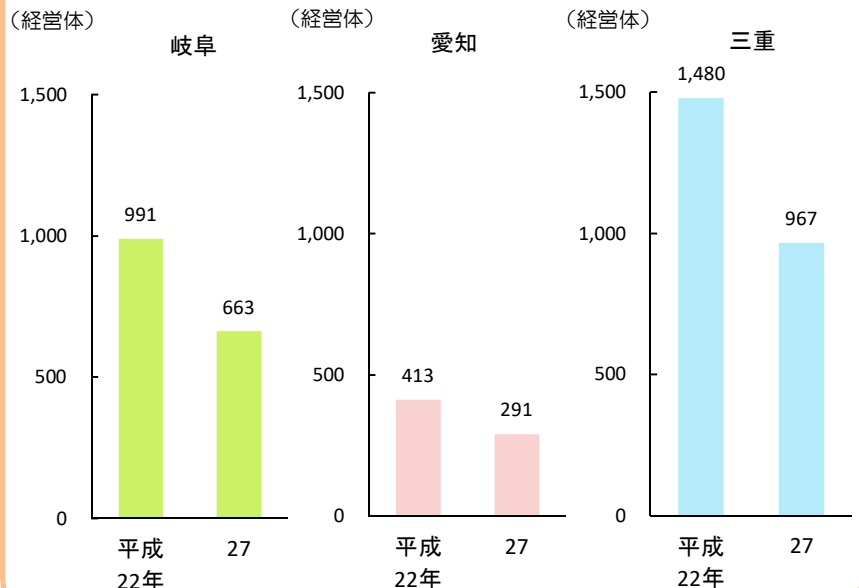
主産県の荒茶生産量割合
 （令和元年産）



資料：農林水産省統計部『作物統計』

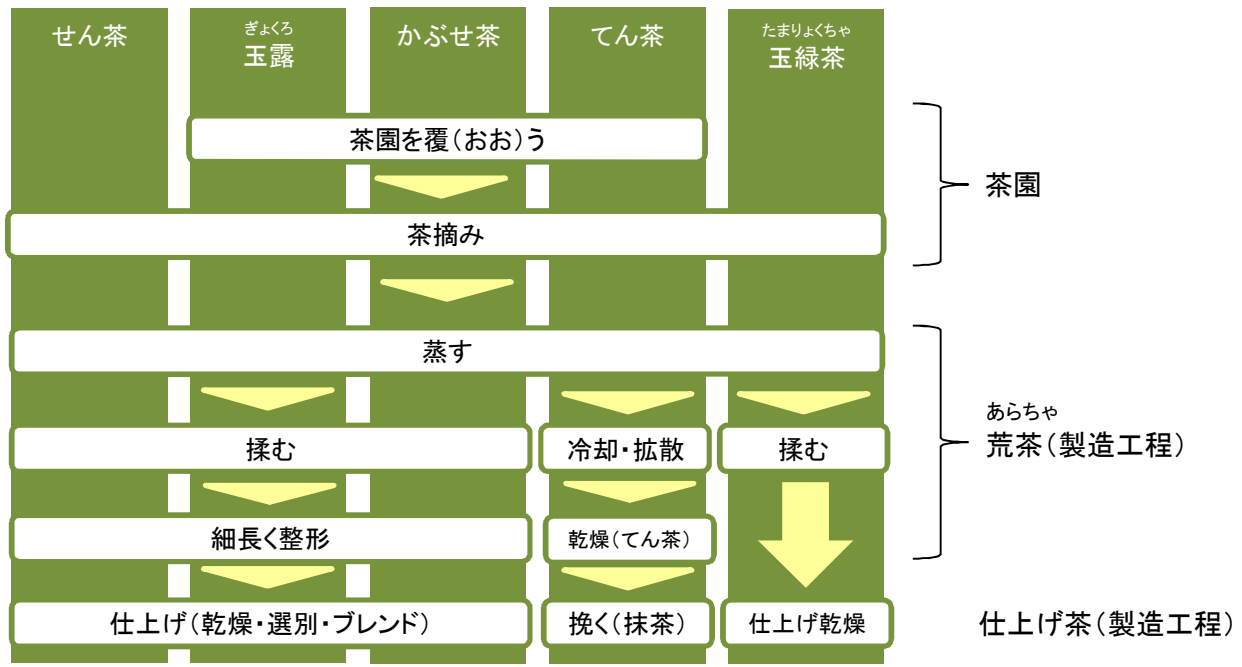
注：1 主産県とは、直近の全国調査年（平成28年産）における全国の茶栽培面積のおおむね8割を占めるまでの上位都道府県、強い農業・担い手づくり総合支援交付金による茶に係る事業を実施する都道府県及び茶の畑作物共済事業を実施し、半相殺方式を採用している都道府県である。
 2 四捨五入により、計が100%にならない場合がある。

県別の販売目的で茶を栽培している経営体数の動き

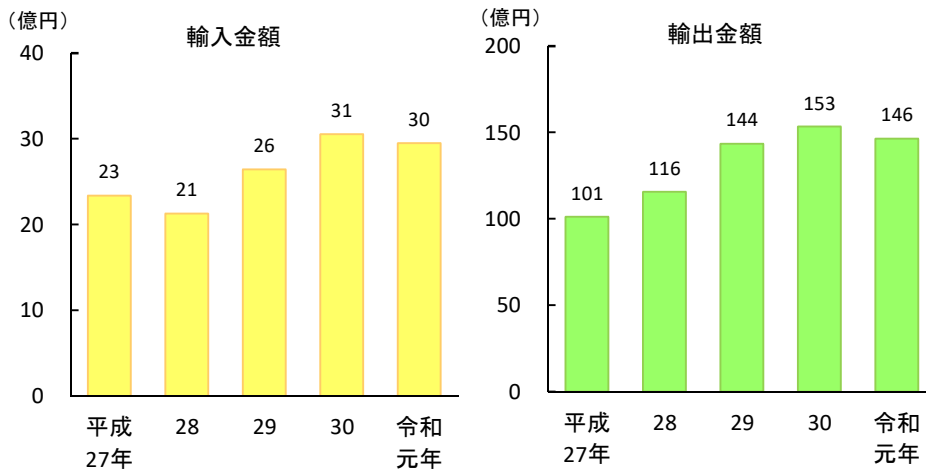


資料：農林水産省統計部『農林業センサス』

お茶ができるまで

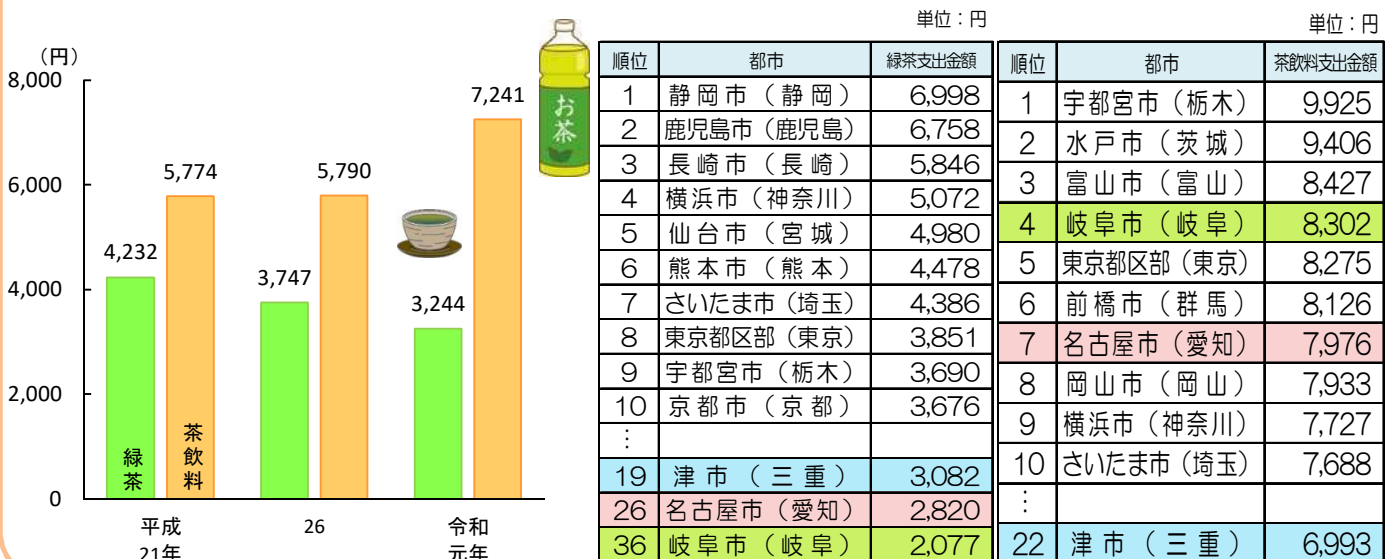


緑茶の輸出入金額の動き



資料：財務省『貿易統計』

1世帯当たりの緑茶・茶飲料の支出金額の動きとランキング（令和元年）



資料：総務省統計局『家計調査結果』

注：ランキングについては都道府県庁所在市の順位である。