

# 漁業・養殖業

～ 三重県の海面漁業・養殖業産出額は全国10位 ～

平成30年の三重県の海面漁業・養殖業産出額は446億円で全国10位です。

海などでとれる魚や貝などは、地域や時期によって異なり、各県で特徴ある漁業や養殖業が行われています。

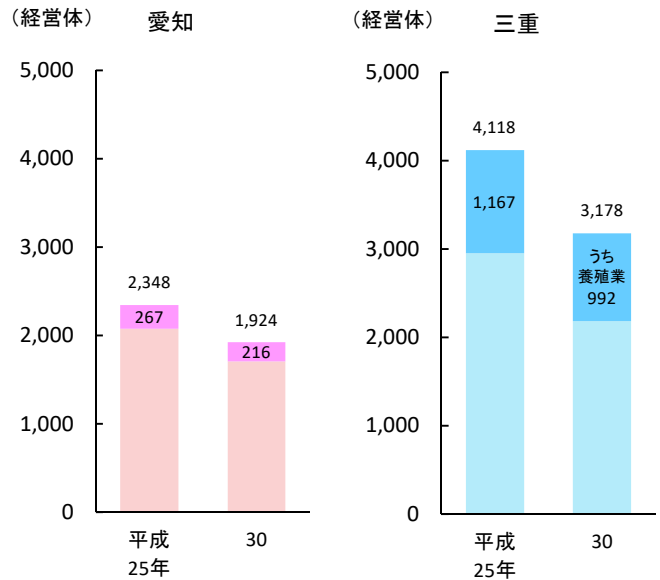
## 海面漁業・養殖業産出額の全国順位 (平成30年)

単位：億円

順位	都道府県	海面漁業・養殖業産出額
1 (1)	北海道	2,750
2 (2)	長崎	996
3 (3)	愛媛	887
4 (4)	宮城	789
5 (5)	鹿児島	763
6 (7)	静岡	551
7 (6)	青森	549
8 (9)	兵庫	523
9 (10)	高知	520
10 (8)	三重	446
⋮		
24 (27)	愛知	209

資料：農林水産省統計部『漁業産出額』  
注：( )内は前年の順位である。

## 愛知県・三重県の海面漁業経営体数の推移



資料：農林水産省統計部『漁業センサス』

## 愛知県・三重県の漁(収)獲量(主なもの・海面)(令和元年)

### 愛知

海面漁獲量計(漁業) 59,700トン(全国16位)  
海面収獲量計(養殖業) 9,700トン(全国21位)



漁業	魚種	漁獲量(t)	全国順位
	海藻類	6,200	2
	あさり類	3,900	1
	くろだい	300	1
	がざみ類	500	1
	くるまえび	100	1

### 三重

海面漁獲量計(漁業) 132,700トン(全国6位)  
海面収獲量計(養殖業) 20,300トン(全国14位)

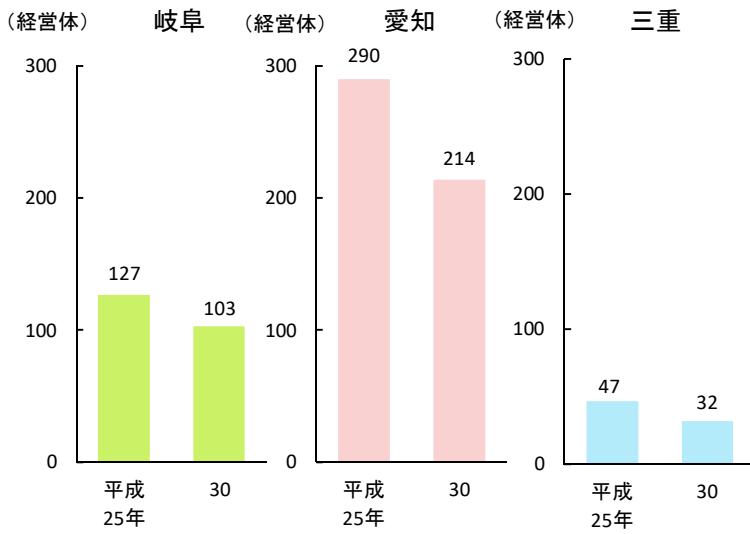


漁業	魚種	漁獲量(t)	全国順位
	まいわし	25,400	6
	かつお	15,700	4
いせえび	300	1	

養殖業	魚種	収獲量(t)	全国順位
	ばらのり	3,900	1
	真珠(単位kg)	4,000	3

## 県別の内水面養殖業 経営体数の推移



資料：農林水産省統計部『漁業センサス』  
注：内水面漁業は湖沼のみであり、東海3県は該当なし。

## 県別漁（収）獲量 (主なもの・内水面) (令和元年)

### 岐阜

内水面漁獲量計(漁業) 250トン(全国11位)  
内水面収獲量計(養殖業) 1,324トン(全国6位)

業種	魚種	漁獲量(t)	全国順位
漁業	その他のさけ・ます類	20	2
	魚種		
養殖業	あゆ	910	2
	その他のます類	227	3
	魚種		

### 愛知

内水面漁獲量計(漁業) 36トン(全国26位)  
内水面収獲量計(養殖業) 5,730トン(全国2位)

業種	魚種	収獲量(t)	全国順位
養殖業	うなぎ	4,362	2
	あゆ	1,171	1
魚種			

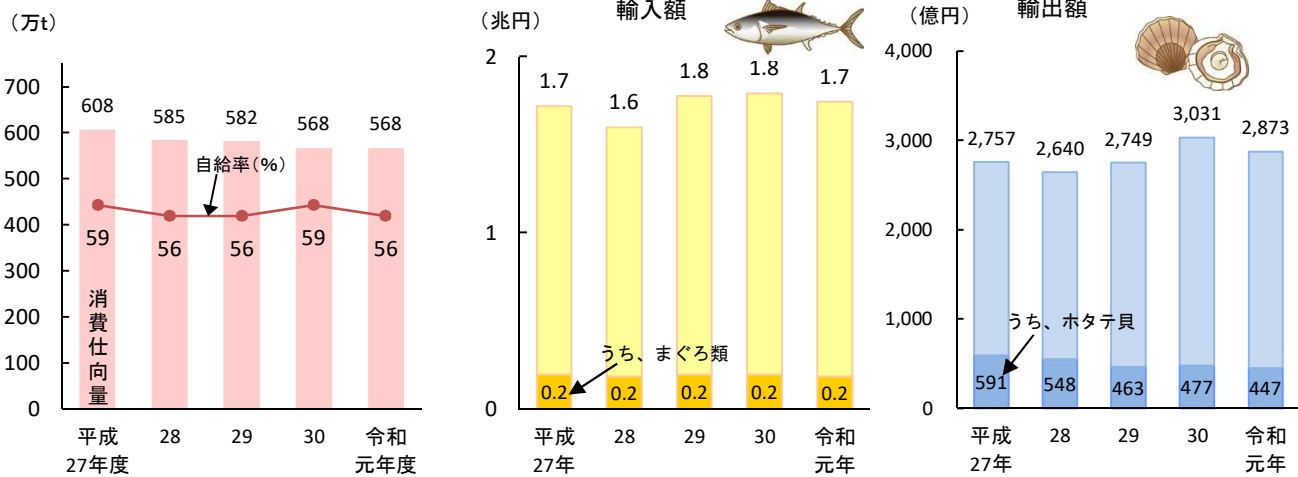
### 三重

内水面漁獲量計(漁業) 116トン(全国17位)  
内水面収獲量計(養殖業) 231トン(全国20位)

業種	魚種	収獲量(t)	全国順位
養殖業	うなぎ	211	7
魚種			

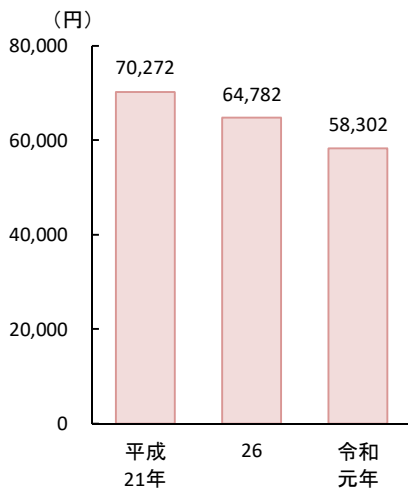
資料：農林水産省統計部『漁業・養殖業生産統計』(第1報)

## 国内の魚介類(うち食用)の消費仕向量と自給率、水産物の輸出入額の推移



資料：農林水産省『食料需給表』(令和元年度は概算)、財務省『貿易統計』

## 1世帯当たりの魚介類の支出金額の推移とランキング(令和元年)



単位：円

順位	都市	魚介類支出金額
1	秋田市(秋田)	71,984
2	仙台市(宮城)	70,839
3	青森市(青森)	70,175
4	長野市(長野)	69,514
5	津市(三重)	66,342
6	長崎市(長崎)	65,243
7	札幌市(北海道)	65,119
8	宇都宮市(栃木)	65,034
9	福島市(福島)	64,990
10	大津市(滋賀)	64,348
⋮		
25	岐阜市(岐阜)	53,977
30	名古屋市(愛知)	52,819

資料：総務省統計局『家計調査結果』  
注：ランキングについては都道府県庁所在市の順位である。