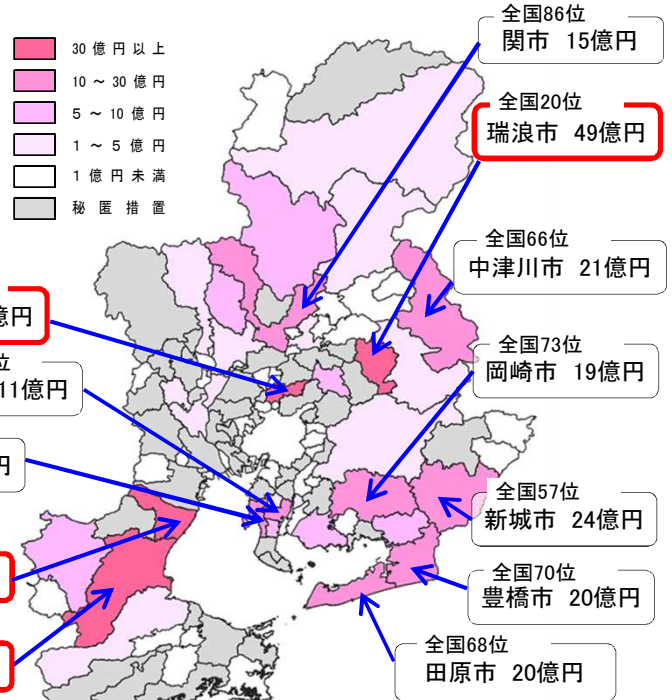


採卵鶏

～ 飼っている戸数は減少、1戸当たりの羽数は増加傾向 ～

採卵鶏は、卵をとるために飼っている鶏です。ほぼ毎日1つずつ、1年間でおよそ290個の卵を産みます。

東海3県の鶏卵の市町村別農業産出額
(平成30年)



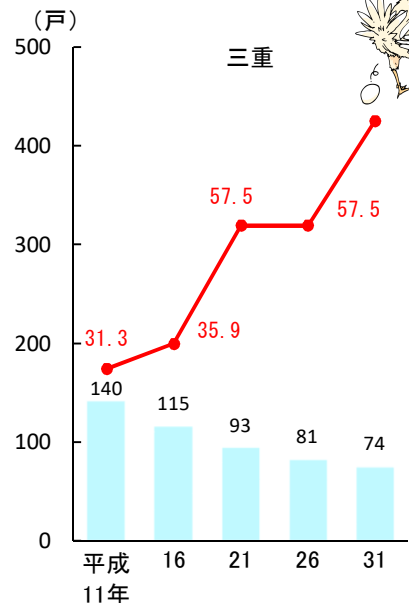
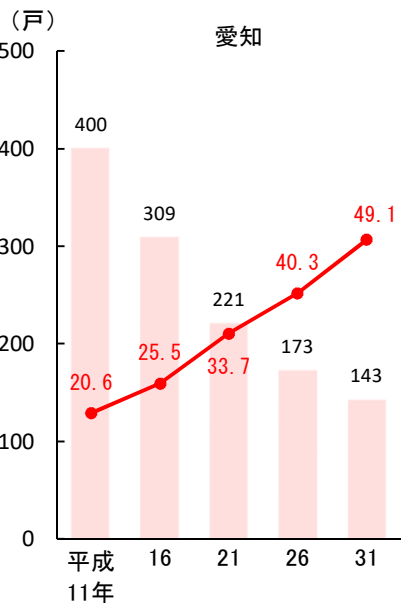
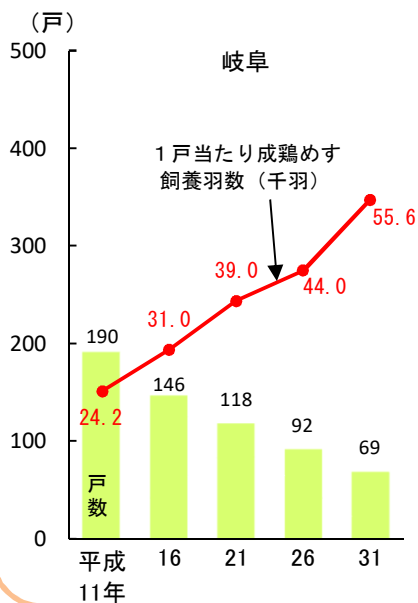
鶏卵の農業産出額の全国順位 (平成30年)

順位	都道府県	産出額 (億円)
1 (1)	茨城	449
2 (2)	千葉	341
3 (3)	鹿児島	263
4 (5)	岡山	244
5 (4)	広島	231
6 (6)	愛知	204
7 (8)	青森	193
8 (17)	栃木	191
9 (7)	北海道	188
10 (10)	三重	178
⋮		
16 (13)	岐阜	132

資料：農林水産省統計部『生産農業所得統計』
注：()内は前年の順位である。

資料：農林水産省統計部『市町村別農業産出額 (推計)』
注：1 平成30年の鶏卵の農業産出額を金額で色分けしたもの。
2 秘匿措置とは、個人又は法人等に関する秘密を保護するため、統計数値を公表しないもの。

採卵鶏を飼っている戸数と1戸当たりの成鶏めす羽数の推移

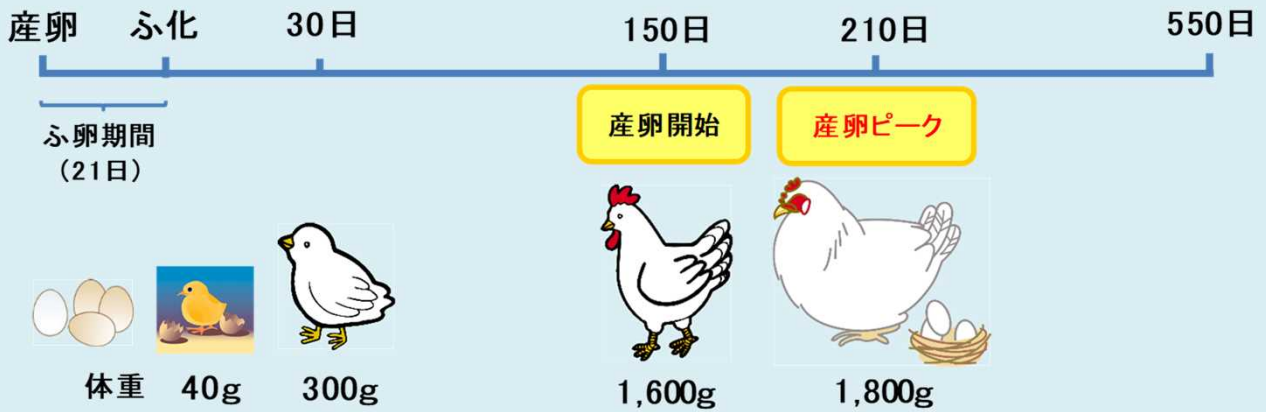


資料：農林水産省統計部『畜産統計』

注：1 戸数には種鶏のみの飼養者及び成鶏めす1,000羽未満の飼養者を含まない。

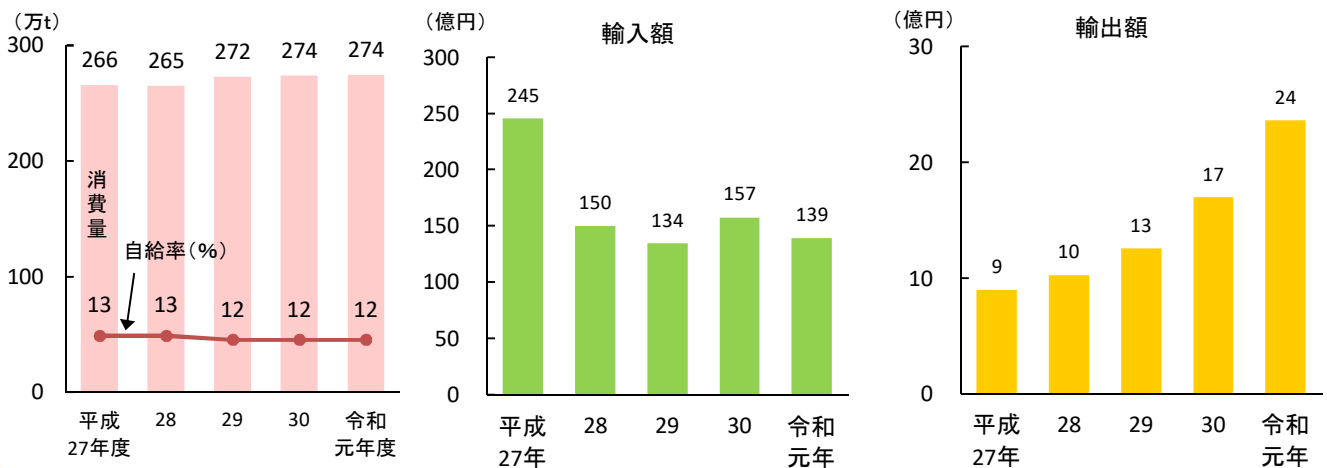
2 平成12、17、22、27、令和2年は農林業センサス実施年のため、採卵鶏調査を実施していない。このため、平成11、16、21、26、31年のデータを掲載した。

採卵鶏のライフサイクル



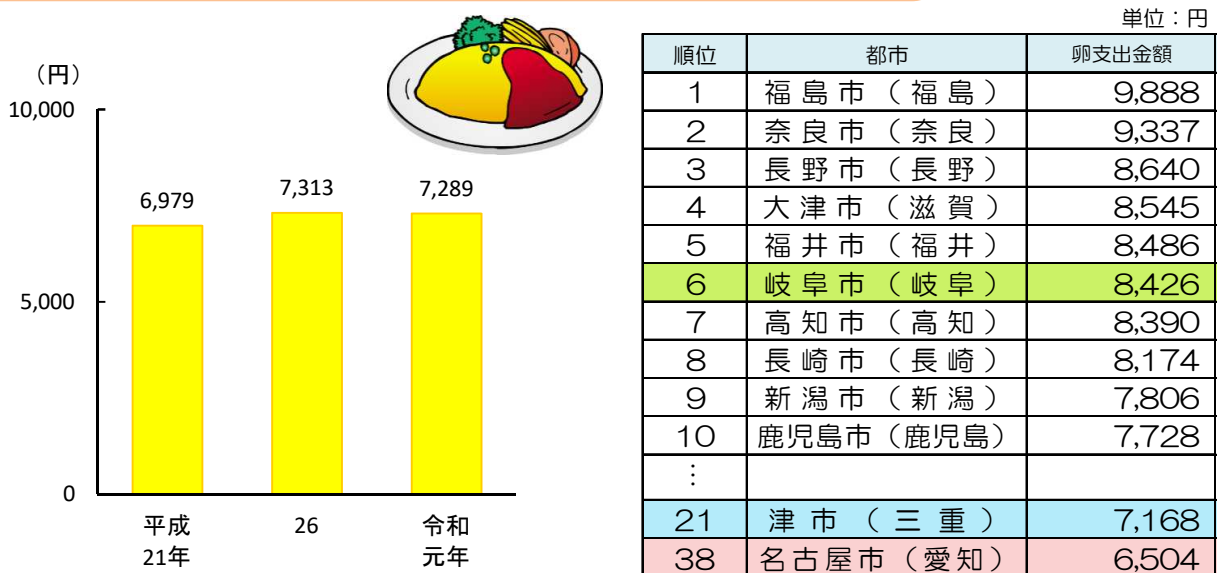
資料：農林水産省生産局畜産部『畜産関係資料』

国内の鶏卵消費量と自給率、鳥卵・卵黄の輸出入額の推移



資料：農林水産省生産局畜産部『畜産・酪農をめぐる情勢（令和2年10月）』、財務省『貿易統計』
 注：自給率はカロリーベースであり、国産であっても輸入した飼料を使って生産された分は国産には算入していない。

1世帯当たりの卵の年間支出金額の推移とランキング（令和元年）



資料：総務省統計局『家計調査結果』
 注：ランキングについては、都道府県庁所在市の順位である。