

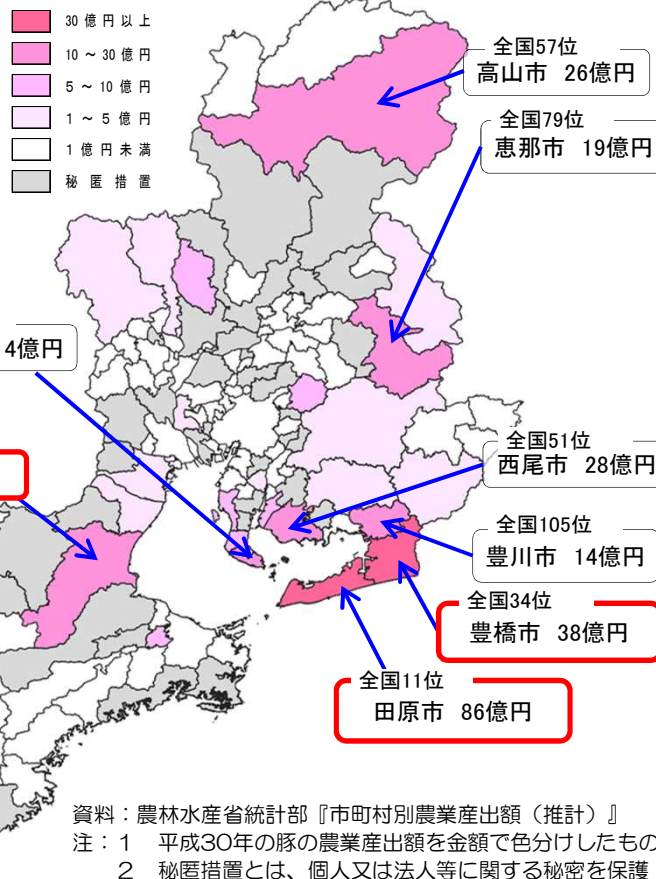
豚

～ 飼っている戸数は減少、1戸当たりの頭数は増加傾向 ～

豚を飼っている農家は、母豚から産まれた子豚を約6ヶ月飼って、肉用として出荷しています。

豚は、産まれた時の体重は1.4kg程度ですが、6ヶ月肥育する間に114kgになります。

東海3県の豚の市町村別農業産出額
(平成30年)



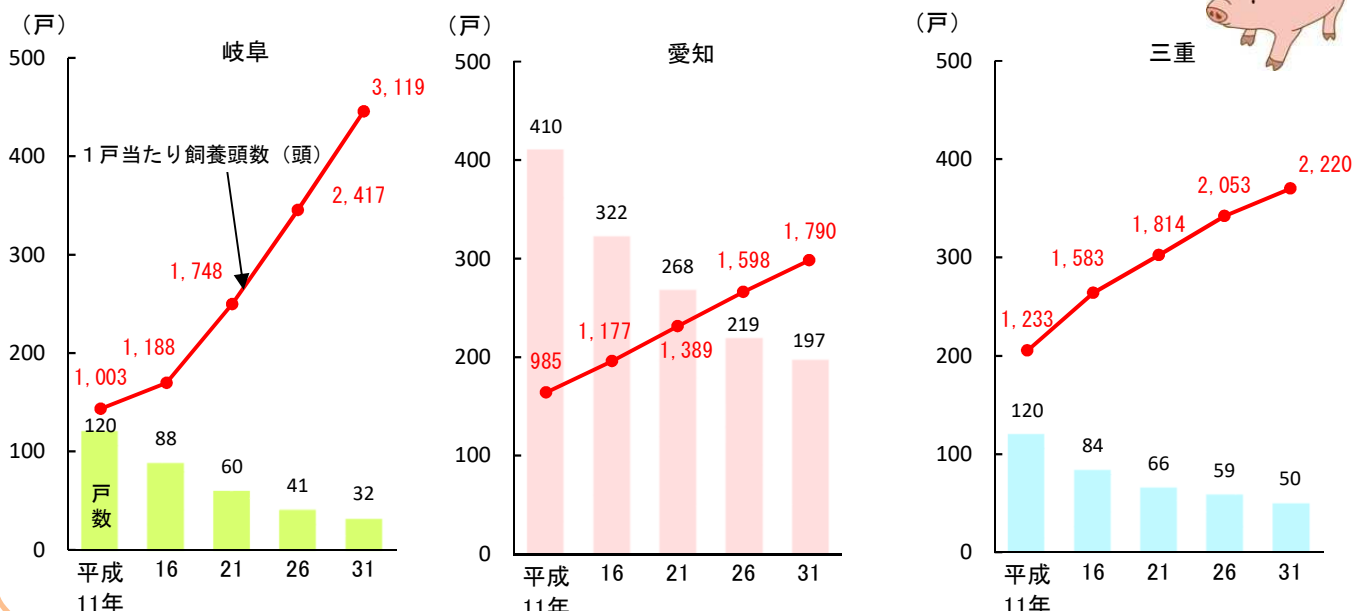
豚の農業産出額の全国順位 (平成30年)

単位：億円

順位	都道府県	産出額
1 (1)	鹿児島	806
2 (2)	宮崎	515
3 (3)	千葉	458
4 (4)	北海道	439
5 (5)	群馬	409
6 (6)	茨城	405
7 (7)	岩手	282
8 (8)	栃木	257
9 (9)	愛知	253
10 (10)	青森	216
⋮		
21 (21)	岐阜	81
22 (25)	三重	67

資料：農林水産省統計部『生産農業所得統計』
注：()内は前年の順位である。

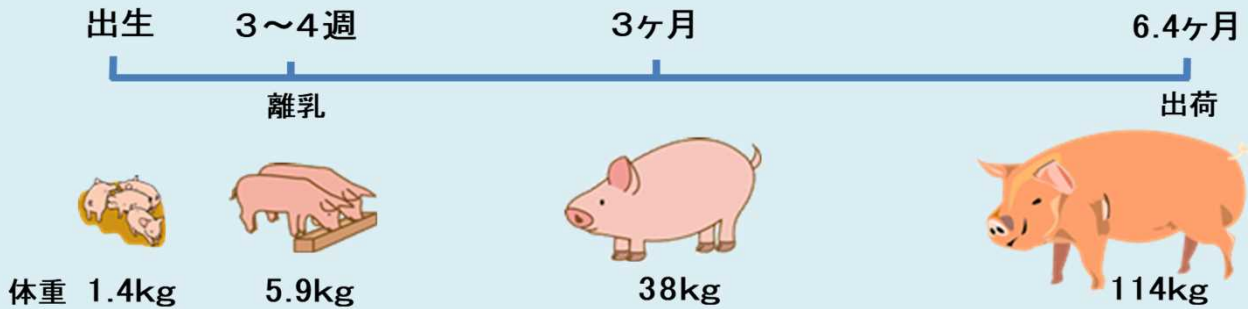
豚を飼っている戸数と1戸当たりの頭数の推移



資料：農林水産省統計部『畜産統計』

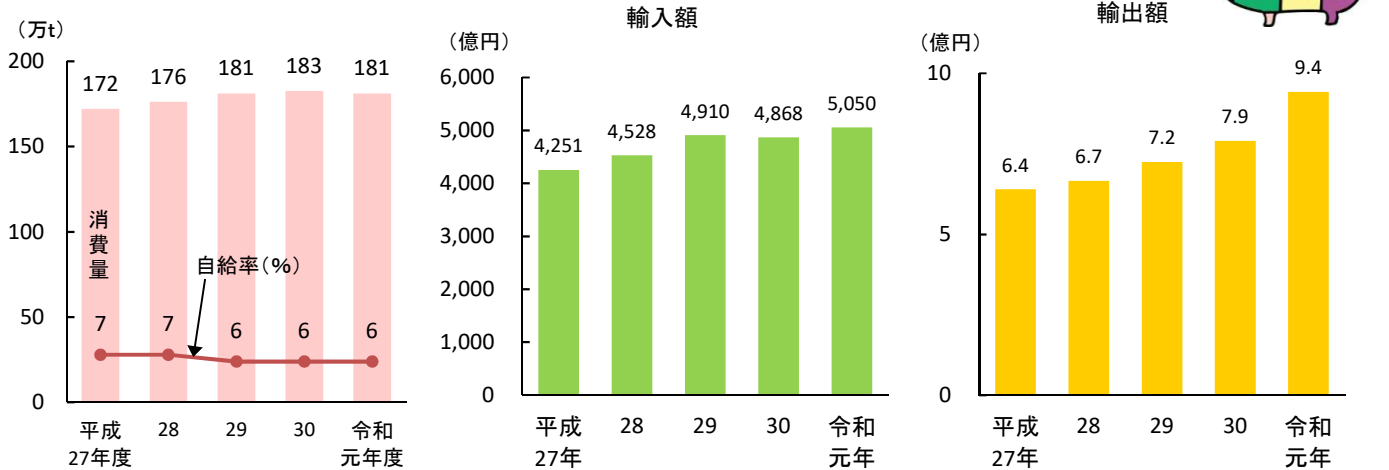
注：平成12、17、22、27、令和2年は農林業センサス実施年のため、豚調査を実施していない。このため、平成11、16、21、26、31年のデータを掲載した。

肥育豚のライフサイクル



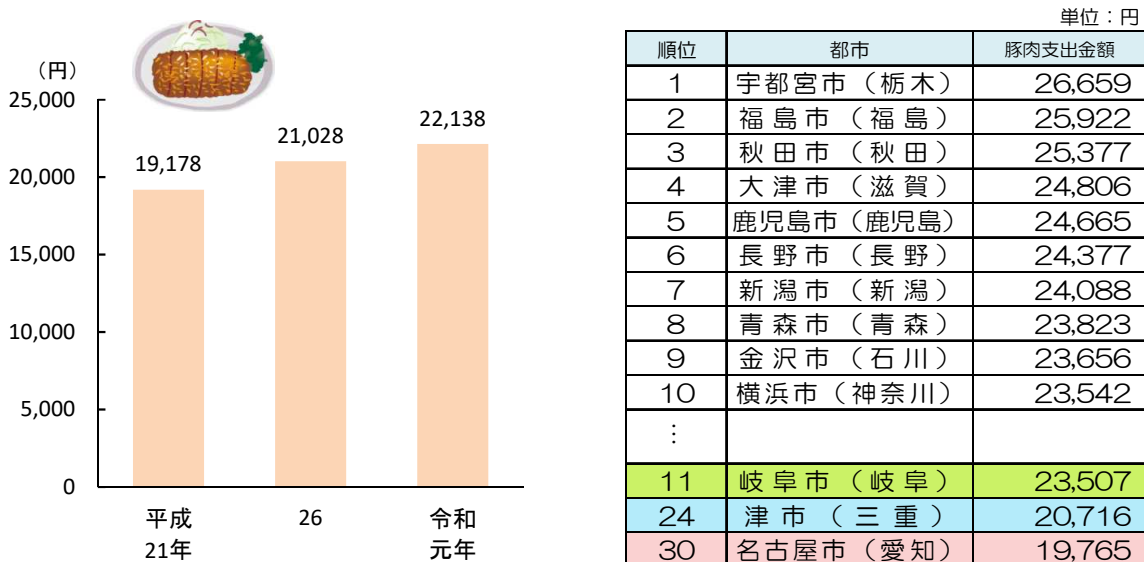
資料：農林水産省生産局畜産部『畜産関係資料』

国内の豚肉消費量と自給率、輸出入額の推移



資料：農林水産省生産局畜産部『畜産・酪農をめぐる情勢（令和2年10月）』、財務省『貿易統計』
 注：自給率はカロリーベースであり、国産であっても輸入した飼料を使って生産された分は国産には算入していない。

1世帯当たりの豚肉の年間支出金額の推移とランキング（令和元年）



資料：総務省統計局『家計調査結果』
 注：ランキングについては、都道府県庁所在市の順位である。