

グラフdeセンサス2015

グラフ

で

見て学ぶ

農林業センサス

第8回 土地持ち非農家

2017年（平成29年）
1月発行
東海農政局統計部

土地持ち非農家数の推移をみると…

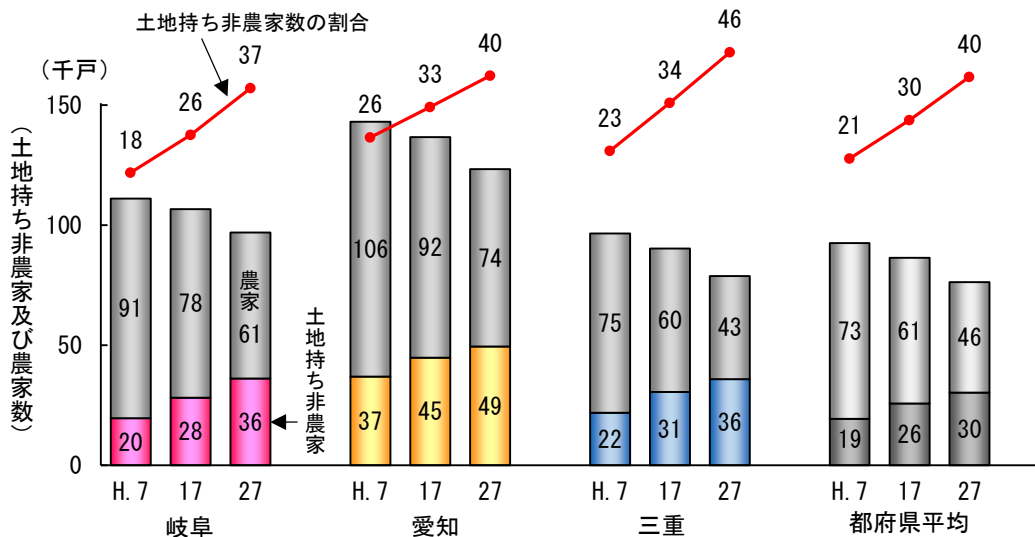
土地持ち非農家数は増加

東海3県における土地持ち非農家数を平成7年からの20年間でみると、岐阜県は1.8倍の36,092戸、愛知県は1.3倍の49,446戸、三重県は1.6倍の35,901戸と3県とも増加しています。また、都府県平均でも、20年間で1.6倍に増加しています。

平成27年の土地持ち非農家数の割合をみると、岐阜県37%、愛知県40%、三重県46%と20年前と比べ大きく上昇しています。

注：土地持ち非農家数の割合＝土地持ち非農家数÷（土地持ち非農家数＋農家数）×100

土地持ち非農家数の推移



注：都府県平均とは、北海道を除いた46都府県の数値を46で除したものである（以下、同じ。）。

◆土地持ち非農家とは…

農家以外で耕地及び耕作放棄地を合わせて5a以上所有している世帯をいいます。

◆農家とは…

経営耕地面積が10a以上又は1年間の農産物販売金額が15万円以上の世帯をいいます。



ランキング

土地持ち非農家数の割合が低い市町村 (平成27年)

順位	市町村	%
1位	飛島村	7.5
2位	木曾岬町	14.5
3位	蟹江町	15.6
4位	弥富市	17.0
5位	笠松町	18.8
6位	東白川村	19.6
7位	大治町	20.9
8位	日進市	21.4
9位	北名古屋市	22.8
10位	豊明市	23.2

所有地面積をみると…

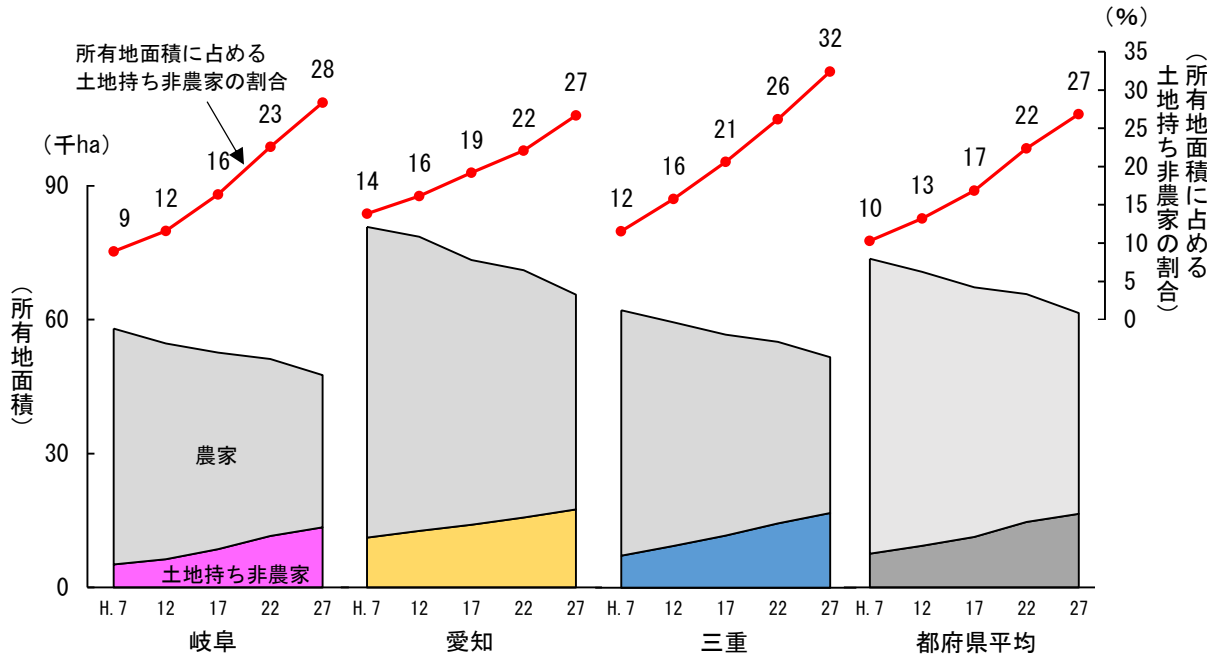
土地持ち非農家の所有地割合が上昇

土地持ち非農家の所有地面積(所有耕地と耕作放棄地の計)を平成7年から20年間でみると、岐阜県は2.6倍の13,487ha、愛知県は1.6倍の17,499ha、三重県は2.3倍の16,763haと、3県とも増加しています。平成27年の所有地面積に占める土地持ち非農家の割合は、3県とも約3割となっています。

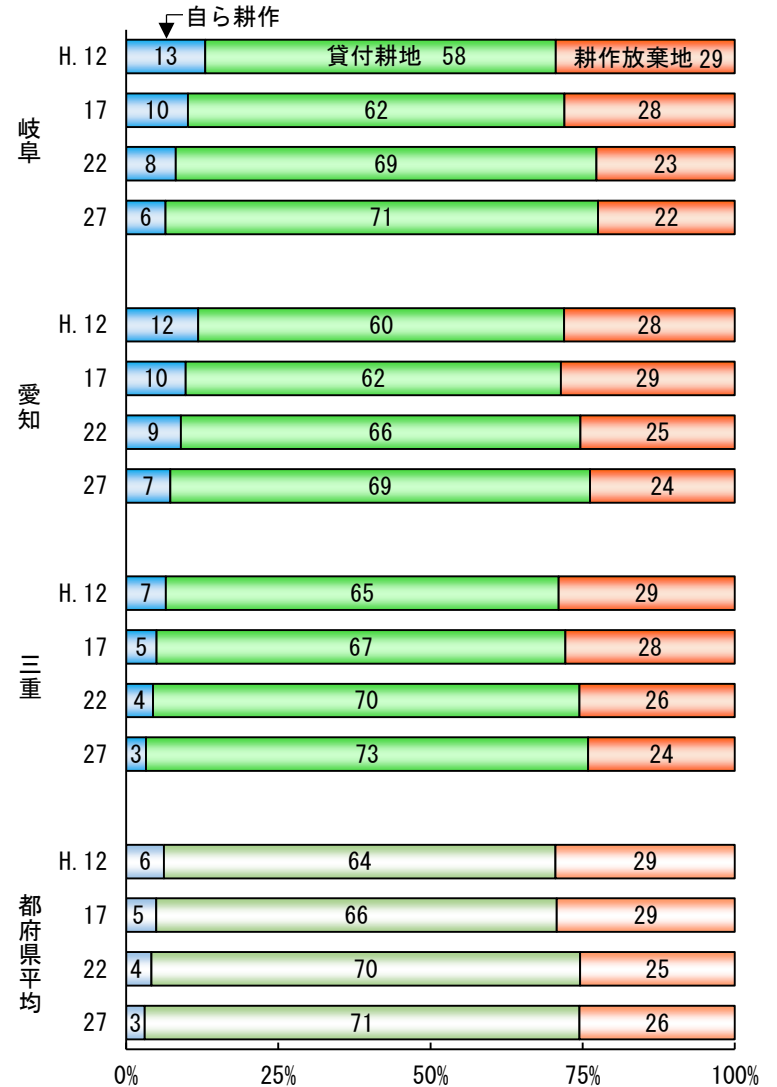
土地持ち非農家の所有地の構成割合をみると、3県とも「貸付耕地」が最も高く、その割合は年々上昇し、27年は所有地の約7割を占めています。一方、「自ら耕作」及び「耕作放棄地」の割合は低下しています。

注：土地持ち非農家の「自ら耕作」とは、1世帯当たり経営耕地が10a未満かつ販売金額が15万円未満の農業を営んだ土地をいう。

土地持ち非農家の所有地面積の推移



土地持ち非農家の所有地の種類別構成割合



注：四捨五入により、計が100%にならない場合がある。

耕作放棄地面積をみると…

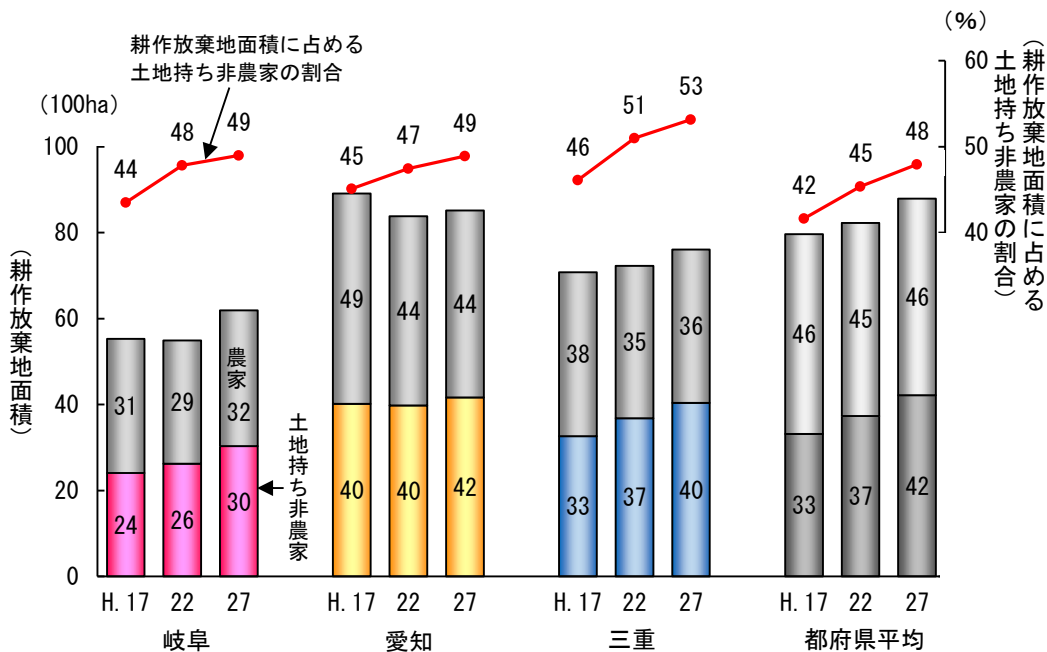
土地持ち非農家の耕作放棄地面積割合が上昇

平成17年から10年間の耕作放棄地面積（土地持ち非農家と農家の計）をみると、岐阜県と三重県は増加しているものの、愛知県はやや減少しています。

これを、土地持ち非農家と農家別にみると、土地持ち非農家では3県とも増加していますが、農家では愛知県及び三重県で減少しています。

また、平成27年の耕作放棄地面積に占める土地持ち非農家の割合をみると、約5割まで上昇しています。

耕作放棄地面積の推移



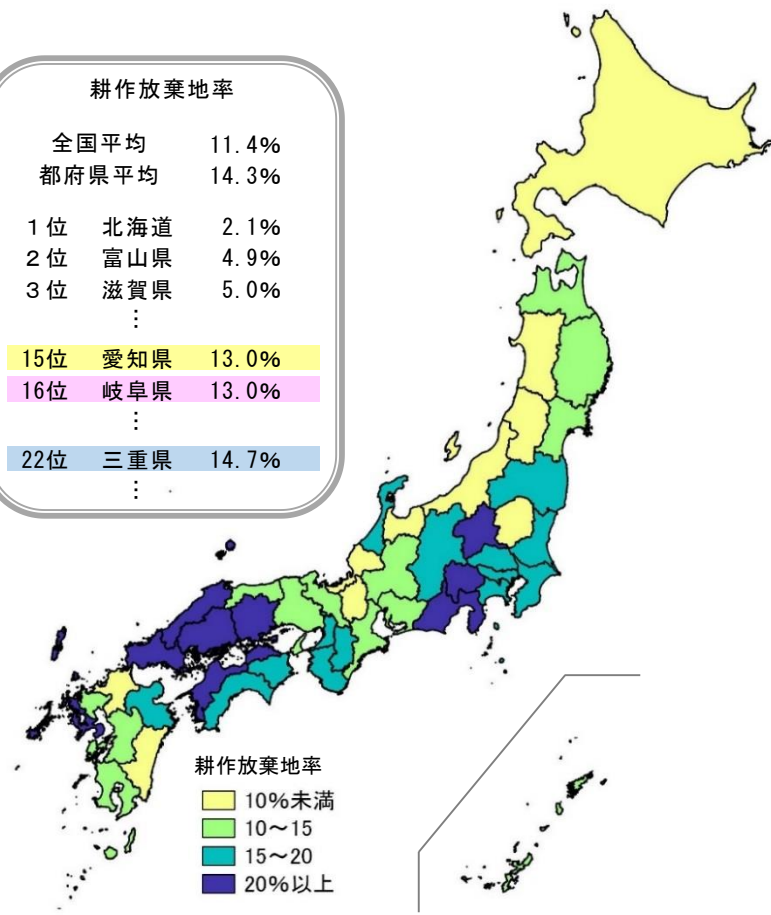
ココに注目!



岐阜県及び愛知県の耕作放棄地率は、都府県平均より低い。

都道府県別に耕作放棄地率をみると、最も耕作放棄地率が低いのは北海道で2.1%となっています。47都道府県の耕作放棄地率を低い方から順位付けすると、愛知県は13.0%で15位、岐阜県は13.0%で16位、三重県は14.7%で22位となっています。

耕作放棄地率	
全国平均	11.4%
都府県平均	14.3%
1位 北海道	2.1%
2位 富山県	4.9%
3位 滋賀県	5.0%
⋮	
15位 愛知県	13.0%
16位 岐阜県	13.0%
⋮	
22位 三重県	14.7%
⋮	



注：耕作放棄地率＝耕作放棄地面積÷（所有耕地＋耕作放棄地面積）×100

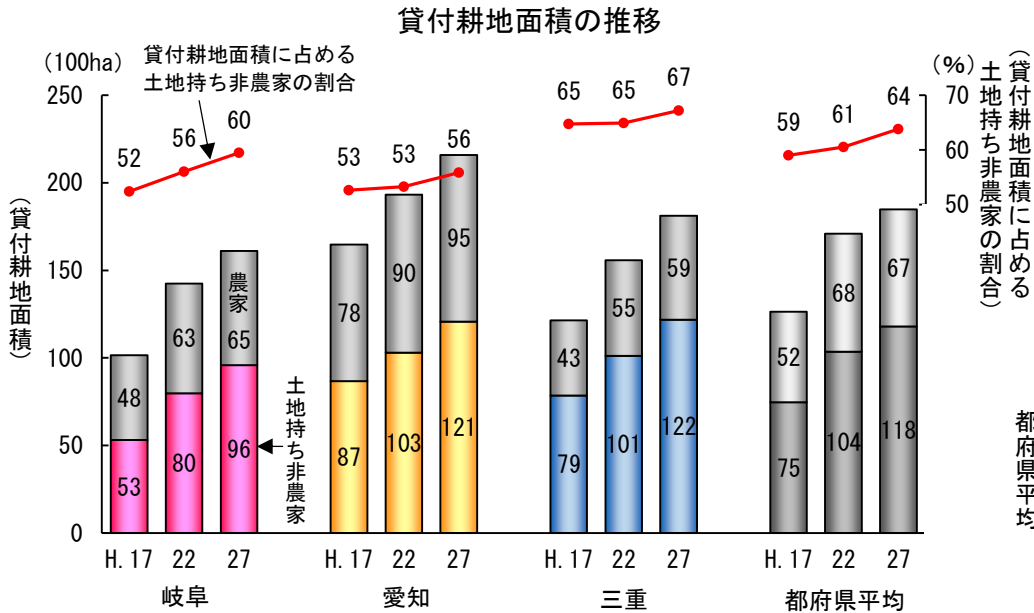
貸付耕地面積をみると…

5割以上が土地持ち非農家の所有耕地

土地持ち非農家の貸付耕地面積を平成17年からの10年間でみると、岐阜県は1.8倍の9,587ha、愛知県は1.4倍の12,064ha、三重県は1.5倍の12,176haと3県ともに増加しています。

平成27年の貸付耕地面積に占める土地持ち非農家の割合をみると、3県ともに5割以上を占め、貸付耕地のある土地持ち非農家数の割合も6割以上となっています。

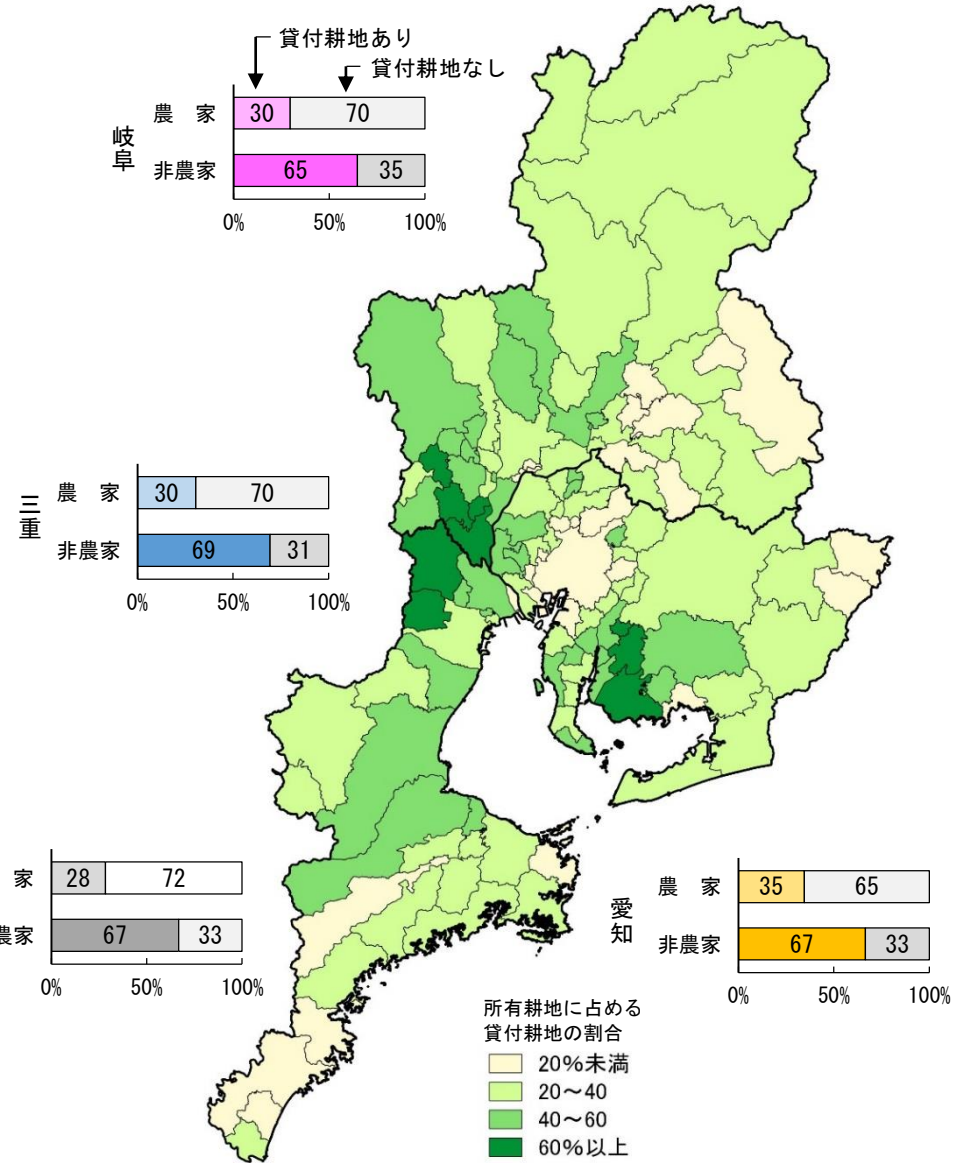
所有耕地に占める貸付耕地の割合を市町村別にみると、岐阜県海津市が最も高く73%となっているほか、岐阜県では養老町、垂井町、輪之内町、愛知県では安城市、西尾市、知立市、三重県ではいなべ市、菰野町が60%を超えています。



お問い合わせ先

東海農政局 統計部 経営・構造統計課
 電話：(052) 763-4731
 FAX：(052) 763-4709

市町村別にみた所有耕地に占める貸付耕地の割合と貸付耕地のある土地持ち非農家と農家数の割合（平成27年）



資料：農林水産省統計部『地域の農業を見て・知って・活かすDB』