

# 農業産出額

～ 令和6年の農業産出額は愛知県が全国8位、岐阜県が26位、三重県が30位 ～

令和6年の農業産出額は、愛知県が3,551億円で全国8位、岐阜県が1,373億円で26位、三重県が1,297億円で30位となっています。

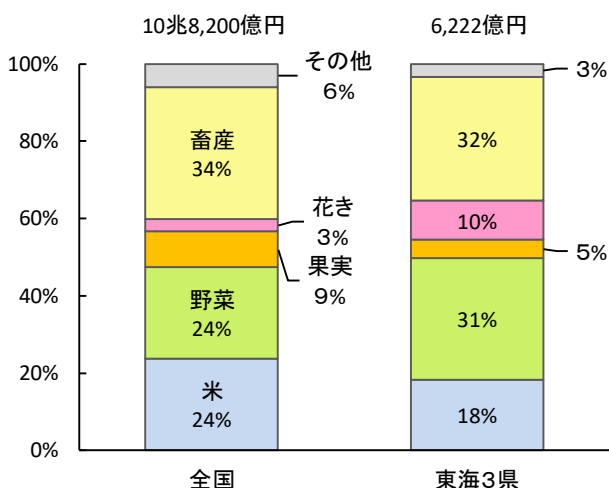
東海3県では、全国と比べて農業産出額に占める野菜と花きの割合が高くなっており、特に愛知県ではキャベツ、きくの産出額が日本一となっています。

全国順位  
(令和6年)

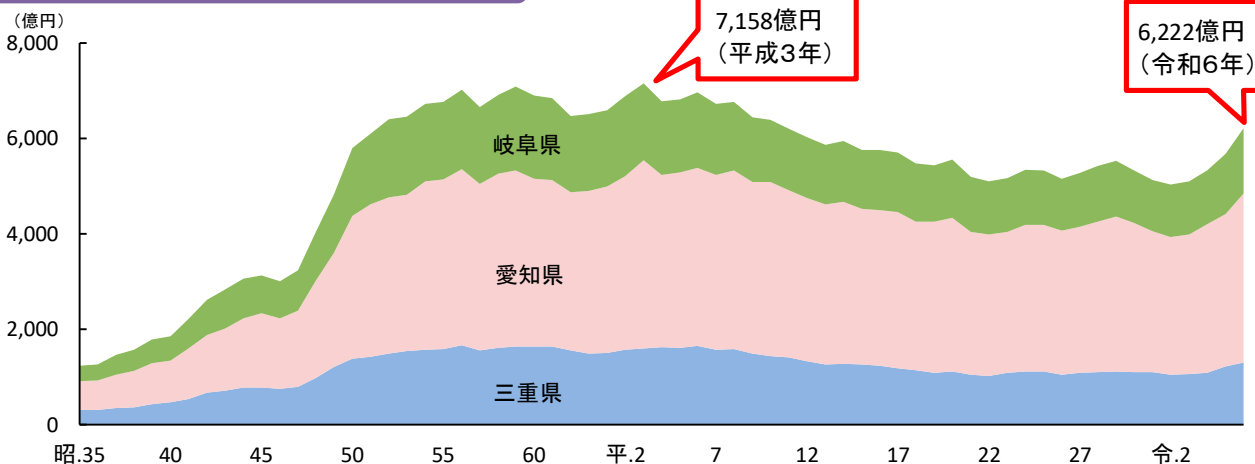
順位	都道府県	農業産出額 (億円)
1 (1)	北海道	14,817
2 (2)	鹿児島	5,689
3 (3)	茨城	5,494
4 (4)	千葉	4,533
5 (7)	青森	4,119
6 (5)	熊本	4,116
7 (6)	宮崎	3,725
8 (8)	愛知	3,551
9 (9)	栃木	3,448
10 (10)	岩手	3,269
...	...	...
26 (28)	岐阜	1,373
30 (29)	三重	1,297

注：( )内は前年の順位です。

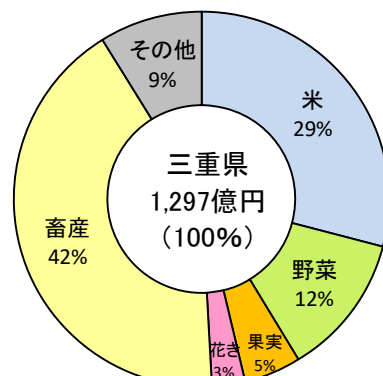
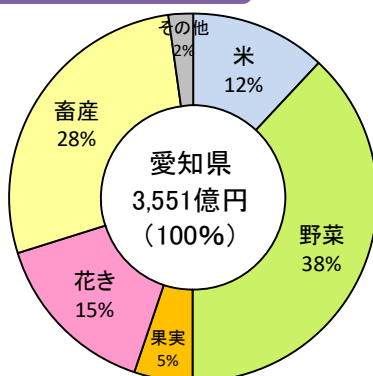
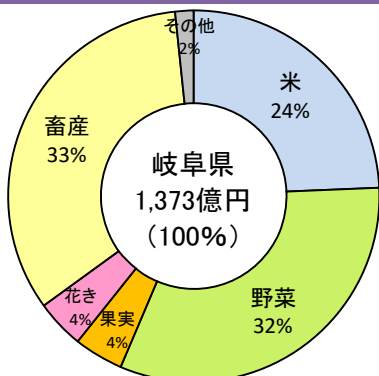
全国と東海3県の部門別構成割合  
(令和6年)



東海3県の年次別の推移



東海3県の部門別構成割合 (令和6年)



資料：農林水産省統計部『生産農業所得統計』

注：四捨五入により、計が100%にならない場合があります。

# 農業産出額の上位10品目（令和6年）

## 岐阜県

順位	品目	産出額 (億円)	構成割合 (%)	全国順位
1	米 	333	24.3	27
2	鶏卵 	143	10.4	19
3	肉用牛 	126	9.2	20
4	トマト 	98	7.1	6
5	豚 	91	6.6	22

順位	品目	産出額 (億円)	構成割合 (%)	全国順位
6	ほうれんそう 	56	4.1	5
7	生乳 	42	3.1	29
8	いちご 	37	2.7	15
9	かき 	34	2.5	4
10	ブロイラー 	25	1.8	24

## 愛知県

順位	品目	産出額 (億円)	構成割合 (%)	全国順位
1	米 	424	11.9	20
2	キャベツ 	360	10.1	1
3	鶏卵 	289	8.1	5
4	豚 	287	8.1	11
5	きく 	210	5.9	1

順位	品目	産出額 (億円)	構成割合 (%)	全国順位
6	生乳 	182	5.1	8
7	しそ 	169	4.8	1
8	トマト 	168	4.7	3
9	肉用牛 	131	3.7	19
10	いちご 	118	3.3	6

## 三重県

順位	品目	産出額 (億円)	構成割合 (%)	全国順位
1	米 	377	29.1	23
2	鶏卵 	215	16.6	13
3	肉用牛 	121	9.3	21
4	豚 	101	7.8	21
5	生乳 	80	6.2	21

順位	品目	産出額 (億円)	構成割合 (%)	全国順位
6	トマト 	34	2.6	20
7	庭園用苗木 	33	2.5	2
8	茶(生菜) 	33	2.5	4
9	みかん 	28	2.2	13
10	荒茶 	19	1.5	4

資料：農林水産省統計部『生産農業所得統計』

注：赤字は農業産出額が全国の5位以内に入る品目です。