

漁業・養殖業

～ 三重県の海面漁業・養殖業産出額は全国10位 ～

令和2年の三重県の海面漁業・養殖業産出額は361億円で全国10位です。
海などでとれる魚や貝などは、地域や時期によって異なり、各県で特徴ある漁業や養殖業が行われています。

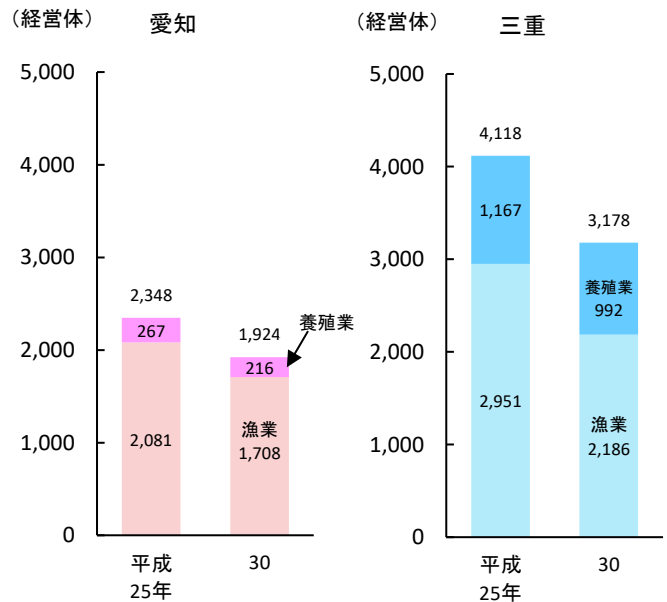
海面漁業・養殖業産出額の全国順位 (令和2年)

単位：億円

順位	都道府県	海面漁業・養殖業産出額
1 (1)	北海道	2,021
2 (2)	長崎	893
3 (3)	愛媛	756
4 (4)	宮城	718
5 (5)	鹿児島	649
6 (9)	兵庫	488
7 (7)	静岡	459
8 (6)	青森	454
9 (8)	高知	424
10 (10)	三重	361
⋮		
24 (25)	愛知	160

資料：農林水産省統計部『漁業産出額』
注：()内は前年の順位である。

愛知県・三重県の海面漁業・養殖業経営体数の推移



資料：農林水産省統計部『漁業センサス』

愛知県・三重県の漁獲量と収獲量（海面漁業）（令和3年）

愛知



魚種	漁獲量 (t)	全国順位
漁獲量（漁業）計	52,800	16
海藻類	6,200	2
あさり類	2,400	1
がざみ類	500	1
くろだい	200	2
くるまえび	100	1
収獲量（養殖業）計	8,300	21

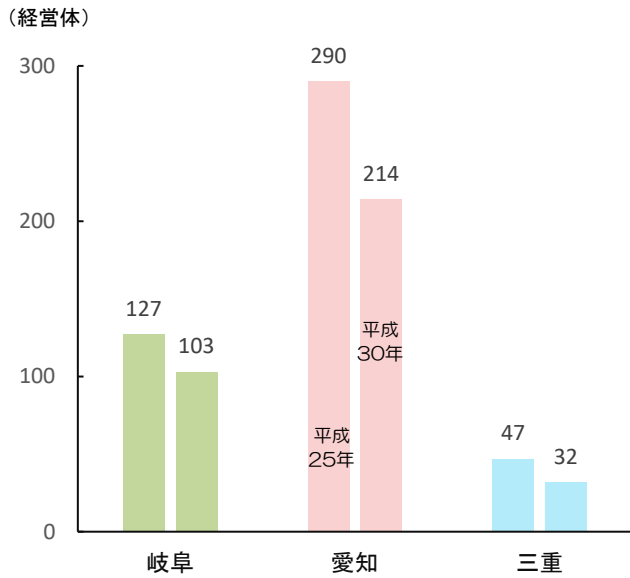
三重



魚種	漁獲量 (t)	全国順位
漁獲量（漁業）計	107,200	6
かたくちいわし	13,600	2
かつお	18,700	3
いせえび	200	1
収獲量（養殖業）計	21,600	15
のり類	9,800	6
かき類	1,900	7
真珠（単位：kg）	2,000	3

資料：農林水産省統計部『漁業・養殖業生産統計』（第1報）

東海3県の内水面養殖業 経営体数の推移



資料：農林水産省統計部『漁業センサス』
注：内水面漁業は湖沼のみであり、東海3県は該当なし。

東海3県の漁獲量と収獲量(内水面漁業) (令和3年)

岐阜

魚種	漁獲量 (t)	全国順位
漁獲量(漁業)計	271	8
あゆ	206	3
その他のさけ・ます類	44	1
はぜ類	7	1
収獲量(養殖業)計	1,133	6
あゆ	838	2
にじます	169	6
その他のます類	125	4

愛知

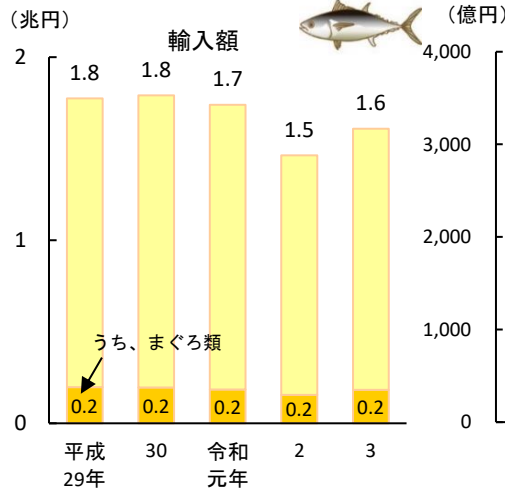
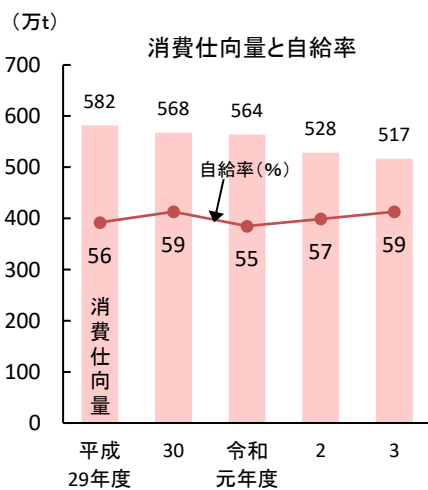
魚種	収獲量 (t)	全国順位
漁獲量(漁業)計	1	36
収獲量(養殖業)計	6,712	2
うなぎ	5,288	2
あゆ	1,247	1

三重

魚種	収獲量 (t)	全国順位
漁獲量(漁業)計	54	21
しじみ	49	7
収獲量(養殖業)計	310	16
うなぎ	297	7

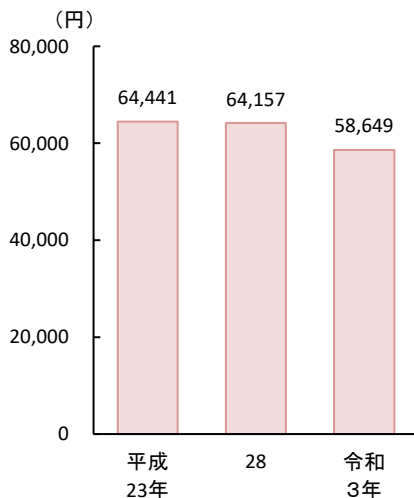
資料：農林水産省統計部『漁業・養殖業生産統計』（第1報）

国内の魚介類(うち食用)の消費仕向量と自給率、水産物の輸出入額の推移



資料：農林水産省『食料需給表』（令和2年度は概算）、財務省『貿易統計』

1世帯当たりの魚介類の支出金額の推移とランキング (令和3年)



単位：円

順位	都市	魚介類支出金額
1	秋田市(秋田)	72,960
2	富山市(富山)	69,019
3	東京都区部	67,410
4	奈良市(奈良)	66,496
5	青森市(青森)	64,282
5	金沢市(石川)	64,282
7	京都市(京都)	63,349
8	福島市(福島)	62,984
9	福井市(福井)	62,581
10	松山市(愛媛)	61,331
⋮		
12	岐阜市(岐阜)	60,186
13	津市(三重)	59,910
40	名古屋市(愛知)	50,574

資料：総務省統計局『家計調査結果』