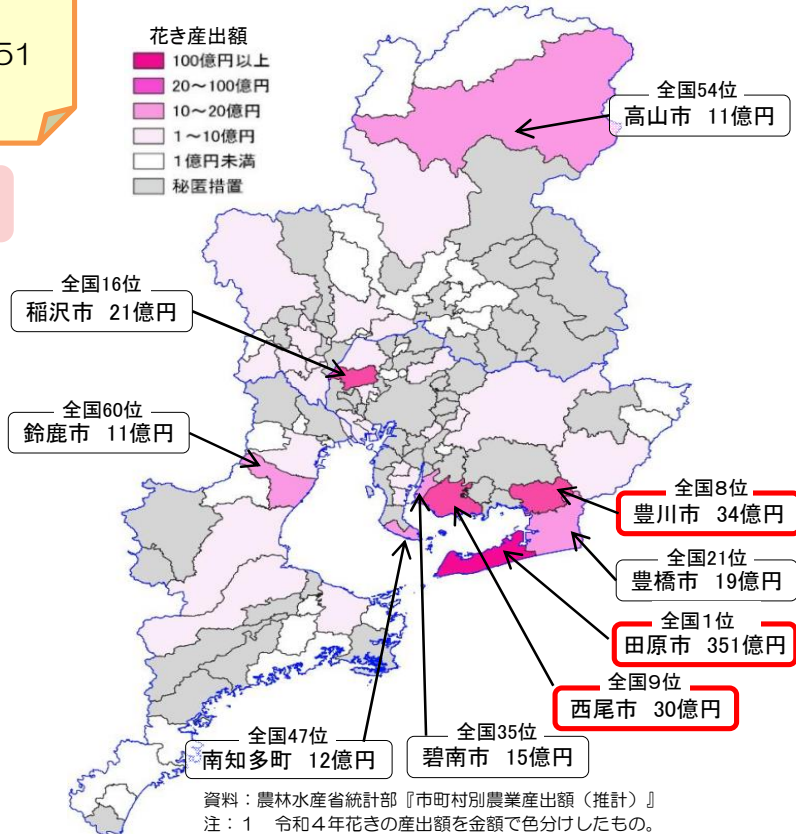


花き

～ 53年連続で日本一を誇る花きの生産地、愛知県 ～

愛知県は、令和4年の花きの産出額が573億円で昭和45年から53年連続で全国1位です。
主産地である田原市は、花きの産出額が351億円で市の産出額の約4割を占めています。

東海3県の花きの市町村別産出額（令和4年）



花き産出額の全国順位（令和4年）

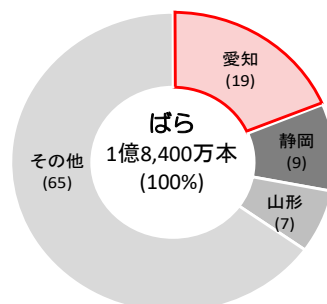
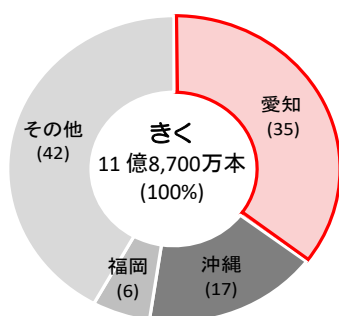
単位：億円、%

順位	都道府県	花き産出額（億円）	全国に占める割合（%）
1 (1)	愛知	573	16
2 (2)	千葉	198	6
3 (4)	福岡	185	5
4 (3)	静岡	174	5
5 (7)	長野	169	5
6 (5)	茨城	163	5
7 (6)	埼玉	160	5
8 (8)	北海道	126	4
9 (9)	鹿児島	125	4
10 (10)	熊本	107	3
⋮			
19 (17)	岐阜	62	2
31 (31)	三重	37	1

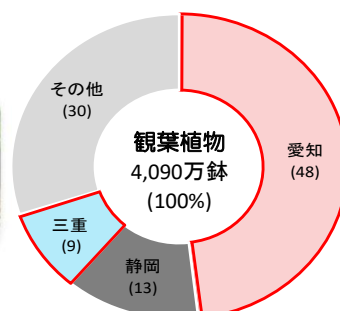
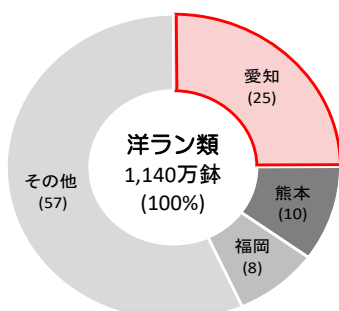
資料：農林水産省統計部『生産農業所得統計』
注：（ ）内は前年の順位である。

主な切り花類、鉢ものの類の全国出荷量割合（令和5年産）

切り花類



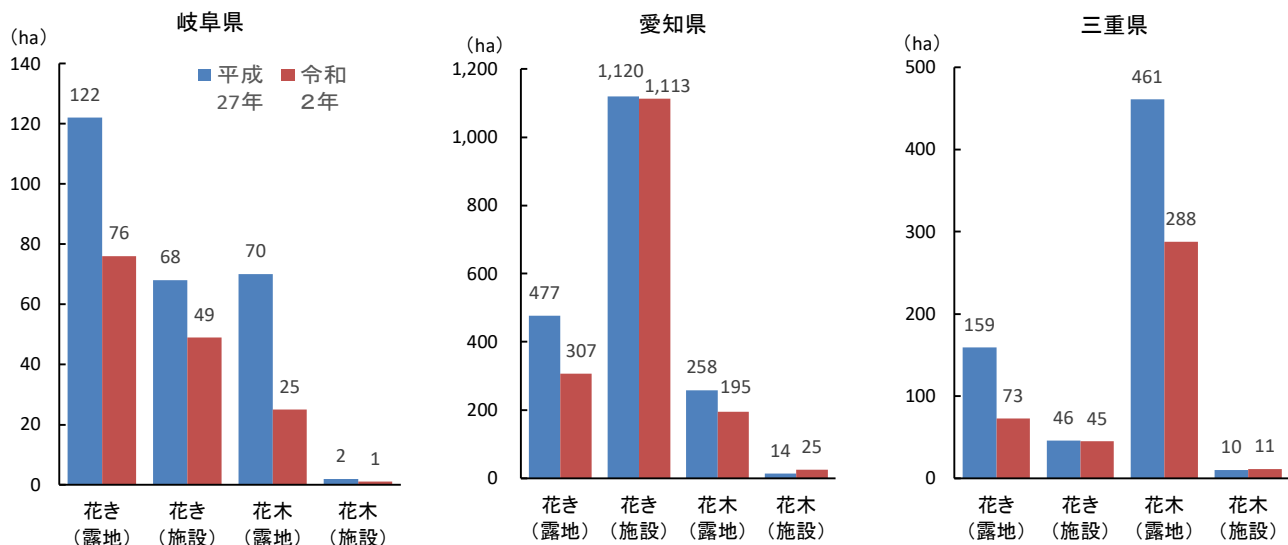
鉢ものの類



資料：農林水産省統計部『令和5年産花きの作付（収穫）面積及び出荷量』（第1報）

注：1 調査は全国年調査（令和元年産）における作付（収穫）面積の全国値のおおむね80%を占めるまでの上位都道府県を範囲としている。
2 自家用の花き、庭園用・街路樹向けの花木類は含まない。

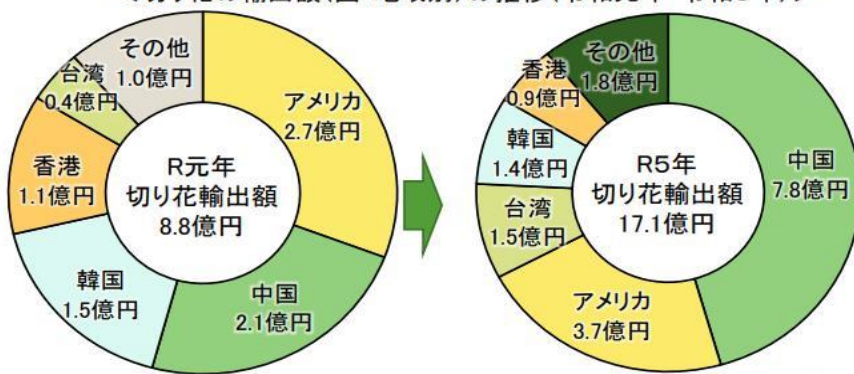
東海3県の花き・花木（かぼく）の作付（栽培）面積の推移（露地栽培・施設栽培）



資料：農林水産省統計部『農林業センサス』

切り花の輸出額の推移


<切り花の輸出額(国・地域別)の推移(令和元年・令和5年)>



資料：財務省「貿易統計」

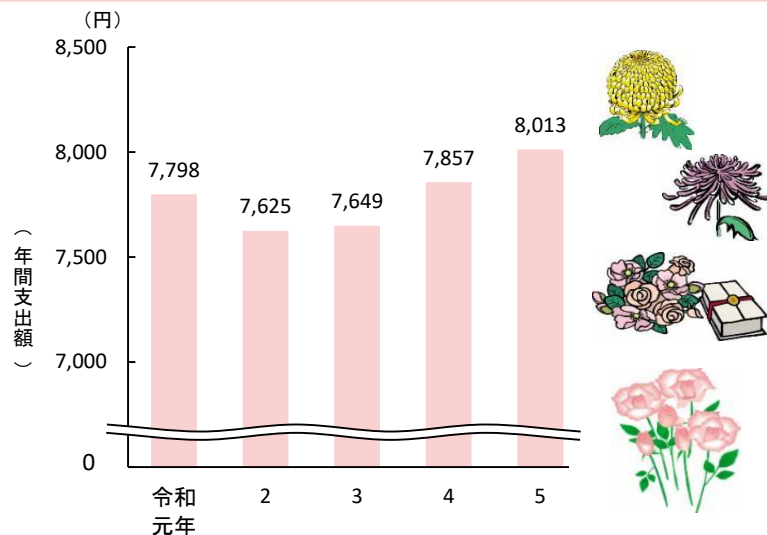
令和5年の切り花の輸出額は、17億円で令和元年から約2倍になったのよ。
主な輸出先は中国とアメリカ合衆国で輸出額の半数以上を占めているわ。

切り花の輸出品目の例



資料：農林水産省『花きの現状について』（令和6年7月）

1世帯当たりの切り花の年間支出金額の推移とランキング（令和5年）



単位：円

順位	都市（都道府県名）	切り花支出金額
1	山形市（山形）	10,885
2	新潟市（新潟）	10,792
3	秋田市（秋田）	10,734
4	和歌山市（和歌山）	10,223
5	奈良市（奈良）	10,195
6	川崎市（神奈川）	9,912
7	鳥取市（鳥取）	9,738
8	高松市（香川）	9,725
9	岐阜市（岐阜）	9,690
10	堺市（大阪）	9,616
⋮		
23	津市（三重）	8,254
28	名古屋市（愛知）	7,545

資料：総務省統計局『家計調査』